

Cik daudz jauniešu dzīvo Jelgavas pilsētā? Kā jauniešu skaits mainījies pēdējo gadu laikā? Kur jaunieši pavada savu laiku ikdienā? Kas jauniešus apmierina un kas neapmierina Jelgavas pilsētā? Kādas iespējas ir pieejamas jauniešiem un kādas tiek vērtētas kā nepieejamas? Cik daudz jauniešu plāno pārcelties tuvākajos gados prom no Jelgavas pilsētas? Cik aktīvi ir Jelgavas pilsētas jaunieši kultūras, sabiedriskās un pilsoniskās aktivitātēs? Šie un citi jautājumi analizēti šajā pētījuma rezultātu apkopojumā.

Jelgavas pilsētas jaunieši: statistisks raksturojums un jauniešu viedokļu izpēte 2020

Pētījuma ziņojums



Saturs

IEVADS	2
KOPSAVILKUMS	3
Jauniešu statistisks raksturojums	3
Jauniešu ikdienas mobilitāte	3
Apmierinātība ar Jelgavu kā vietu, kur dzīvot, strādāt un pavadīt brīvo laiku	3
Jauniešu viedoklis par Jelgavas pilsētā risināmajiem jautājumiem jauniešu jomā	3
Sabiedriskā un sociālā aktivitāte	4
Jauniešu iespēju vērtējums	4
Informācijas ieguves avoti	4
Tuvākās nākotnes plāni	5
JELGAVAS PILSĒTAS JAUNIEŠU STATISTISKS RAKSTUROJUMS	6
JELGAVAS PILSĒTAS JAUNIEŠU VIEDOKĻI UN VĒRTĒJUMI	9
Jauniešu ikdienas mobilitāte	9
Apmierinātība ar Jelgavu kā vietu, kur dzīvot, strādāt un pavadīt brīvo laiku	9
Jauniešu viedoklis par Jelgavā risināmajiem jautājumiem jauniešu jomā	13
Sabiedriskā un sociālā aktivitāte	14
Brīvais laiks	19
Izglītība un profesija/ nodarbošanās	21
Veselība un veselīgs dzīvesveids	23
Ģimene un personīgā dzīve	24
Apmierinātība ar pašreizējo dzīvi kopumā	25
Informācijas ieguves avoti	27
Plāni mainīt dzīvesvietu	28
PIELIKUMS	31
Jauniešu aptaujas izlases sociāli demogrāfiskais profils	31

IEVADS

Lai iegūtu Jelgavas pilsētas jauniešu (to, kuri pilsētā dzīvo vai mācās un strādā) statistisku un socioloģisku raksturojumu, laika periodā no 2019. gada oktobra līdz decembrim tika īstenots pētījums. Tā ietvaros tika īstenotas divas aktivitātes:

- (1) **Apkopoti statistikas dati par jauniešu skaita dinamiku Jelgavas pilsētā.** Izmantojot Centrālās statistikas pārvaldes datus, sniegts pārskats par Jelgavas pilsētā dzīvojošo jauniešu skaita izmaiņām kopš 2000. gada, tai skaitā vecuma grupu dalījumā. Papildus tika iekļauti arī dati par dzimstību, kas netieši ļauj prognozēt jauniešu skaita izmaiņas vidējā un ilgtermiņā. Tāpat papildus tika iekļauti arī dati par Jelgavas pilsētas pastāvīgo iedzīvotāju skaita izmaiņu iemesliem.
- (2) **Kvantitatīva Jelgavas pilsētā dzīvojošo (vai/un izglītību iegūstošo, kā arī strādājošo) jauniešu aptauja.** Aptaujas anketu aizpildīja **627 jaunieši** (no tiem 406 anketu bija aizpildījuši pilnībā, pārējie – daļēji). Aptauja tika īstenota, izmantojot paš aizpildāmo anketu metodi (anketa tika programmēta e-vidē). Daļa no aptaujā iekļautajiem jautājumiem tika adaptēti no Erasmus+: Jaunatne darbībā stratēģiskās partnerības projekta “Jauniešu dzīves kvalitātes izpēte Baltijas valstīs” (Nr. 2017-2-LV02-KA205-001657) ietvaros īstenotās Latvijas jauniešu aptaujas¹, un šajos jautājumos ziņojumā iekļauti Jelgavas pilsētas jauniešu datu salīdzinājumi ar kopējo Latvijas situāciju. Ziņojuma pielikumā pievienots aptaujā sasniegtās jauniešu izlases raksturojums pēc dzīves vietas, dzimuma, vecuma un citiem parametriem.

Šajā ziņojumā apkopoti augstāk minēto aktivitāšu rezultāti, sniedzot statistisku Jelgavas pilsētas jauniešu raksturojumu, kā arī pārskatu par jauniešu viedokļiem un vērtējumiem.

Pētījumu izstrādāja:

Gints Klāsons
Jelena Grīse

Sociologs, pētnieks (gints.klasons@gmail.com; +371 22830200)
Jelgavas pašvaldības jaunatnes lietu speciāliste (Jelena.Grisle@dome.jelgava.lv; +371 63022724)

¹ Pilns minētā projekta ziņojums pieejams: <https://youthpitstop.com/zinojums/>

KOPSAVILKUMS

Jauniešu statistisks raksturojums

- Saskaņā ar Centrālās statistikas pārvaldes datiem, 2019. gada sākumā Jelgavā dzīvo 7 002 jaunieši vecumā no 13 līdz 25 gadiem. Pirms 20 gadiem (2000. g.) Jelgavā dzīvoja 11 971 jaunieši – pēdējo 20 gadu laikā jauniešu skaits samazinājies par 42%.
- Būtiskākais jauniešu skaita samazinājums noticis pēdējo 10 gadu laikā (-35%), it īpaši 2010.-2012. gados, kad katru gadu jauniešu skaits pilsētā samazinājies par aptuveni 700-900. Sekojošajos gados skaita kritums bijis mazāks un ar samazināšanās tendenci.
- Samazinājies ne tikai jauniešu skaits, bet arī īpatsvars sabiedrībā. Tā kā jauniešu skaits samazinās straujāk, nekā iedzīvotāju skaits kopumā, tad pēdējo 20 gadu laikā būtiski krities arī jauniešu īpatsvars sabiedrībā – ja 2000. gadā 13-25 gadīgie jaunieši sastādīja kopumā 18,8% Jelgavas iedzīvotāju, tad 2019. gadā vairs tikai 12,5%. Šādā aspektā tendences Jelgavā ir līdzīgas kā Latvijā kopumā, kur arī jauniešu īpatsvars ir samazinājies līdz aptuveni 13%.

Jauniešu ikdienas mobilitāte

- Jauniešu ikdienas aktivitātes visbiežāk notiek pilsētas centrā – te jaunieši gan mācās/studē (61%), gan pavada savu brīvo laiku (67%), apmeklē kultūras pasākumus (64%), iepērkas (75%).
- Tai pat laikā izteikti daudz jauniešu dažādas aktivitātes veic arī Rīgā – 52% Rīgā apmeklē kultūras un izklaides pasākumus, 42% tur pavada savu brīvo laiku, 37% apmeklē ārstus speciālistus, bet 34% veic ikdienas iepirkumus.
- Kopumā secināms, ka tiem jauniešiem, kuri Jelgavā dzīvo pastāvīgi, pilsētā tiek nodrošinātas visas būtiskākās aktivitātes, lai gan Rīga ir būtiska laika pavadīšanas un aktivitāšu vieta vairāk nekā pusei Jelgavas jauniešu.

Apmierinātība ar Jelgavu kā vietu, kur dzīvot, strādāt un pavadīt brīvo laiku

- Vairākums (76%) Jelgavas pilsētas jauniešu novērtē, ka ir apmierināti ar savu pašvaldību kā vietu, kur dzīvot, strādāt un pavadīt brīvo laiku. Tomēr jāuzsver, ka tikai 20% pauduši galēji pozitīvu novērtējumu, kamēr 56% novērtē, ka ir "drīzāk apmierināti". Tai pat laikā aptuveni katrs piektais jaunietis sniedzis kritisku vērtējumu (14% apgalvojuši, ka ir "drīzāk neapmierināti", bet 3% – ka "ļoti neapmierināti").
- Lūgti pamatot kritiskos vērtējumus, jaunieši salīdzinoši biežāk norādījuši, ka Jelgavā nav ko darīt brīvajā laikā, nav atpūtas un izklaides vietu (šādu viedokli pauž 10% no Jelgavas jauniešiem), kā arī tiek norādīts uz nodarbinātības iespēju trūkumu (4%).
- Savukārt pozitīvos Jelgavas kā dzīvesvietas vērtējumus jaunieši visbiežāk pamato ar to, ka šeit ir skaista un sakārtota vide (14%), klusums un miers (11%), dažādas iespējas pavadīt brīvo laiku (10%), kā arī ir pieejams viss nepieciešamais (10%).
- Papildus jaunieši tika lūgti novērtēt arī Jelgavas pilsētas draudzīgumu jauniešiem kopumā. Arī šādā aspektā vairākums jauniešu (79%) pauž pozitīvus vērtējumus, kamēr 21% – kritiskus. Kopumā gan novērojams, ka Jelgavas jauniešu vērtējums par savu pašvaldību ir līdzīgs kā jauniešu vērtējumi par savām pašvaldībām Latvijā kopumā – 10 punktu skalā gan Jelgavā, gan Latvijā vidējais vērtējums ir 7,0 punkti.

Jauniešu viedoklis par Jelgavas pilsētā risināmajiem jautājumiem jauniešu jomā

- Vaicāti, kas ir tie jautājumi, kurus pašvaldībai būtu jārisina jauniešu jomā, 30% norādījuši uz nepieciešamību izveidot vietas, kur jauniešiem tikties un uzturēties, bet 15% – uz vēlmi, lai Jelgavā būtu vairāk pasākumu un aktivitāšu jauniešiem. Aptuveni katrs desmitais jaunietis izteicis vēlmi, lai būtu ērtāks un pieejamāks sabiedriskais transports, lai tiktu risināti jauniešu nodarbinātības jautājumi, nodrošinātas sportošanas iespējas, kā arī izveidots kinoteātris.

Sabiedriskā un sociālā aktivitāte

- Lielākā daļa Jelgavā dzīvojošo jauniešu pēdējā gada laikā ir piedalījušies kultūras un izklaides pasākumos (83%), ir ceļojuši Latvijā (79%), piedalījušies skolas vai augstskolas pasākumos (78%). Vairāk nekā puse ir arī ceļojuši uz ārvalstīm (66%), piedalījušies interešu pulciņos (58%) un kursos, semināros, apmācībās (55%). Aptuveni puse piedalās mākslinieciskajā pašdarbībā (47%).
- Salīdzinot Jelgavas jauniešu aktivitāti ar kopējiem Latvijas jauniešu rādītājiem, novērojams, ka Jelgavas jaunieši ir aktīvāki visās anketā iekļautajās kategorijās. Īpaši izteiktas atšķirības novērojamas attiecībā uz dalību skolas un augstskolas pasākumos (ja Latvijā kopumā tādos piedalās 62% jauniešu, tad Jelgavā attiecīgi 78%), skolēnu/studentu pašpārvaldēs (attiecīgi – 14% un 26%), ceļošanā uz ārvalstīm (55% un 66%), dalībā projektu konkursos (21% un 32%), interešu pulciņos (48% un 58%), jauniešu centros/klubos (19% un 29%).
- Mazāk aktīvi ir tie jaunieši, kas mācās profesionālajās vidusskolās un tehnikumos un tie, kas šobrīd nemācās un nestudē, kā arī tie, kuru ikdienas sarunvaloda ir krievu valoda. Savukārt izteikti aktīvāki ir tie, kuri tuvākajos gados plāno pārcelties uz citu valsti. Sociāli demogrāfiskā aspektā nav novērojamas būtiskas atšķirības ne dzimumu, ne vecumu mērķgrupās.
- Lai gan vairākums jauniešu novērtē, ka viņiem ir iespējas līdzdalībai dažādās aktivitātēs, tikai neliela daļa no šiem jauniešiem arī paši šīs iespējas izmanto. Piemēram, lai gan kopumā 59% jauniešu novērtē, ka viņiem ir iespējas veikt brīvprātīgo darbu, tikai 35% paši to ir darījuši; lai gan 51% novērtē, ka ir iespējas piedalīties jauniešu projektos un aktivitātēs, tikai 32% to ir darījuši.

Jauniešu iespēju vērtējums

- Vērtējot sev pieejamās iespējas, jaunieši vispozitīvākos vērtējumus snieguši par iespējām gūt/sasniegt panākumus dzīvē (80% jauniešu novērtē, ka viņiem ir šādas iespējas), nodarboties ar fiziskām aktivitātēm, sportu ārpus skolas/augstskolas (78%), ietekmēt lēmumus savā ģimenē (77%), ikdienā lietot veselīgu pārtiku (75%), saņemt veselības aprūpes pakalpojumus (72%), pavadīt laiku kopā ar ģimeni (71%), pavadīt laiku ar draugiem (71%).
- Savukārt aspekti, kuros jaunieši savas iespējas vērtē kā ierobežotas, ir: atrast darbu, kas patīk (55% novērtē, ka viņiem nav šādas iespējas vai ir nelielas iespējas), ceļot, iepazīt citas kultūras, valstis (52%), ietekmēt savas pašvaldības lēmumus (52%), ietekmēt lēmumus savā skolā/ augstskolā (41%), pavadīt brīvo laiku tā, kā paši to vēlas (40%), nodarboties ar vaļaspriekiem, kuri patīk (36%), nodarboties ar uzņēmējdarbību (35%), izvēlēties profesiju/nodarbošanos, kura pašam/-ai patīk (35%). Īpaši jāuzsver, ka 30% jauniešu apgalvojuši, ka viņiem ir maz iespēju saņemt palīdzību sarežģītās, problemātiskās situācijās.
- Anketā tika iekļauts arī jautājums par to, kādas iespējas pavadīt brīvo laiku jaunieši Jelgavā vēlētos. 42% jauniešu norādījuši uz dažādām kultūras un izklaides vēlmēm, 22% – uz sporta iespēju paplašināšanu, 12% – neformālās izglītības iespējām, 10% – interešu izglītību, bet 5% – jauniešu projektiem. Analizējot konkrētās jauniešu sniegtās atbildes, novērojams, ka visbiežāk jaunieši izteikuši vēlmi pēc kino vai brīvdabas kino (uz to norādījuši 24% Jelgavas jauniešu), koncertiem (10%), lētākiem jeb bezmaksas pasākumiem un aktivitātēm (8%), teātri (7%), kā arī semināriem, kursiem, pasākumiem specifiski jauniešiem, treniņu zāli (katru no šīm atbildēm minējuši 6% jauniešu).

Informācijas ieguves avoti

- Par jauniešu iespējām izglītībā, brīvajā laikā, nodarbinātībā u.c. Jelgavas pilsētas jaunieši informāciju visbiežāk iegūst no draugiem un paziņām (81%), skolā/augstskolā (69%), kā arī sociālajos tīklos (63%). Aptuveni puse jauniešu informāciju iegūst masu medijos, bet 37% – no vecākiem. Katrs trešais jauniešs informāciju gūst Jelgavas pilsētas sociālo tīklu kontos un/vai izdevumā "Jelgavas vēstnesis". Bet dažādi citi informācijas avoti ir izteikti mazāk populāri.

Tuvākās nākotnes plāni

- Vaicāti par to, kas ir augstākais izglītības līmenis, kādu jaunieši plāno sasniegt, kopumā 70% norāda, ka vēlas iegūt augstāko izglītību (22% bakalaura grādu, 38% maģistra grādu, 10% doktora grādu), 8% vēlas iegūt vidējo profesionālo izglītību, bet 4% vidējo vispārējo izglītību.
- Aptaujas dati liecina – tie jaunieši, kas vēlas iegūt maģistra vai doktora grādu, izteikti biežāk apgalvojuši, ka tuvākajos gados plāno pārcelties prom no Jelgavas pilsētas uz citu vietu Latvijā (tie, kas plāno iegūt tikai bakalaura grādu, biežāk apgalvo, ka neplāno mainīt dzīvesvietu). Savukārt jaunieši, kas kā augstāko sasniedzamo izglītības līmeni plāno profesionālo vidējo, biežāk apgalvojuši, ka tuvākajos gados plāno pārcelties uz dzīvi ārvalstīs.
- 45% Jelgavas jauniešu vēlētos būt uzņēmēji, kas dod darbu citām personām, bet 21% – pašnodarbinātie. Sekojoši – lielākā daļa jauniešu vislabprātāk būtu darba devēji. Darba ņēmēji vēlētos būt kopumā tikai 11% jauniešu. Bet 23% jauniešu pagaidām nav par to domājuši.
- 37% Jelgavas jauniešu novērtē, ka tuvāko gadu laikā noteikti nemainīs savu esošo dzīvesvietu. 12% plāno pārcelties uz citu vietu Jelgavas pilsētā, 3% – uz Jelgavas novadu. 16% plāno pārcelties uz dzīvi citur Latvijā, bet 9% – uz ārvalstīm. Savukārt kopumā 23% nav varējuši sniegt konkrētu atbildi.
- Tie, kuri plāno pārcelties uz dzīvi citur Latvijā, visbiežāk norāda Rīgu, savukārt tie, kas plāno dzīvi ārvalstīs – Lielbritāniju, Beļģiju, Krieviju, Vāciju, ASV, Īriju.

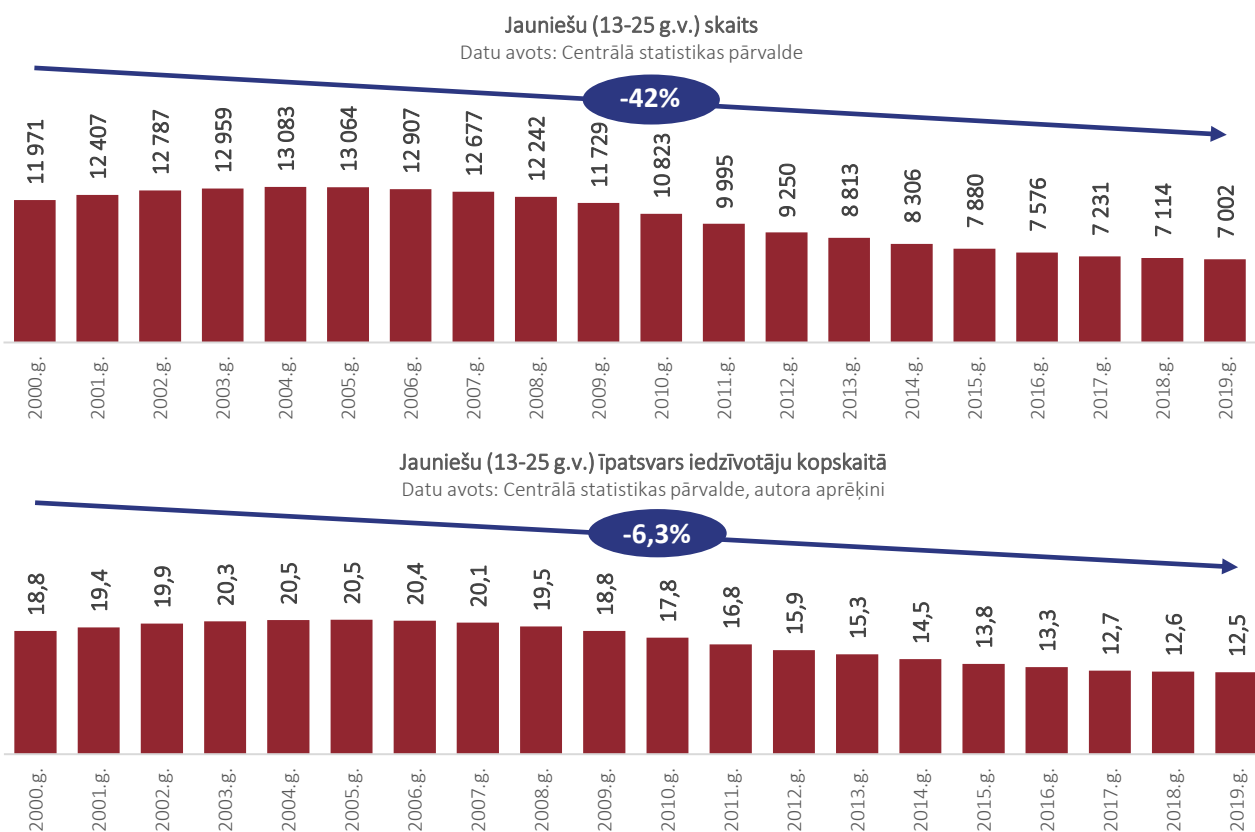
JELGAVAS PILSĒTAS JAUNIEŠU STATISTISKS RAKSTUROJUMS

Saskaņā ar Centrālās statistikas pārvaldes datiem, **2019. gada sākumā Jelgavā dzīvo 7 002 jaunieši vecumā no 13 līdz 25 gadiem**. Pirms 20 gadiem (2000. g.) Jelgavā dzīvoja 11 971 jaunieši – **pēdējo 20 gadu laikā jauniešu skaits samazinājies par 42%**. Būtiskākais jauniešu skaita samazinājums noticis pēdējo 10 gadu laikā (-35%), it īpaši 2010.-2012. gados, kad katru gadu jauniešu skaits pilsētā samazinājies par aptuveni 700-900. Sekojošajos gados skaita kritums bijis mazāks un ar samazināšanās tendenci.

Samazinājies ne tikai jauniešu skaits, bet arī īpatsvars sabiedrībā. Tā kā jauniešu skaits samazinās straujāk, nekā iedzīvotāju skaits kopumā, tad pēdējo 20 gadu laikā būtiski krities arī jauniešu īpatsvars sabiedrībā – ja 2000. gadā 13-25 gadīgie jaunieši sastādīja kopumā 18,8% Jelgavas iedzīvotāju, tad **2019. gadā vairs tikai 12,5%**. Šādā aspektā tendences Jelgavā ir līdzīgas kā Latvijā kopumā, kur arī jauniešu īpatsvars ir samazinājies līdz aptuveni 13%.

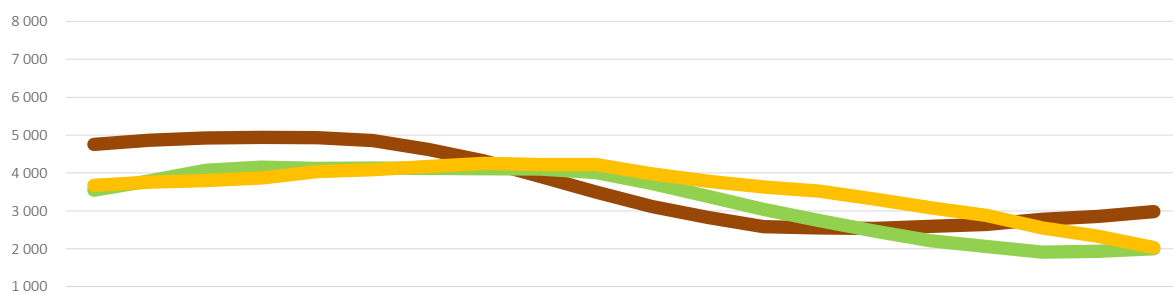
Pēdējo 10 gadu laika periodā **visvairāk samazinājies jauniešu skaits pēc pilngadības sasniegšanas (-51%)**, kamēr nepilngadīgo jauniešu vecumā no 13 līdz 17 gadiem skaits samazinājies par 15%. Nepilngadīgo jauniešu skaita mazāks samazinājums saistīts ar faktu, ka **kopš 2012. gada novērojams 13-17 gadīgo skaita pakāpenisks pieaugums**. Tas ļauj izteikt pieņēmumu, ka vidējā termiņā Jelgavas jauniešu skaits vairs tik būtiski nekritīsies, ja vien izteiktākas nekļūs migrācijas tendences. Šo pieņēmumu apstiprina arī fakts, ka **dzimstība Jelgavā laika periodos no 2000. līdz 2008. un no 2012. līdz 2016. gadam bijusi pieaugoša (2017.-2018. gados gan vērojama samazinājuma tendence)**.

Dati par Jelgavas pastāvīgo iedzīvotāju (visu kopumā, ne tikai jauniešu) skaita izmaiņu iemesliem laika periodā no 2011. līdz 2019. gadam liecina, ka **kopumā 73% iedzīvotāju, kuri dzīvoja Jelgavā 2011. gadā, šeit dzīvo arī šobrīd, kamēr 18% ir pārcēlušies uz citu vietu Latvijā (10%) vai ārvalstīs (8%), bet 9% miruši**. Savukārt **9% no šodienas Jelgavas iedzīvotājiem veido pēdējo 10 gadu laikā dzimušie, bet 13% iebrakušie no citurienes Latvijā (11%) vai ārvalstīm (2%)**. Kopumā šie dati liecina, ka Jelgavas iedzīvotāju skaits būtiskāk samazinās migrācijas, nevis dabiskā pieauguma dēļ (pārceļas prom no Jelgavas vairāk nekā uz Jelgavu (īpaši uz ārvalstīm), kamēr dzimušo un mirušo skaits ir gandrīz līdzvērtīgs).



Jauniešu (13-25 g.v.) skaits vecuma grupās

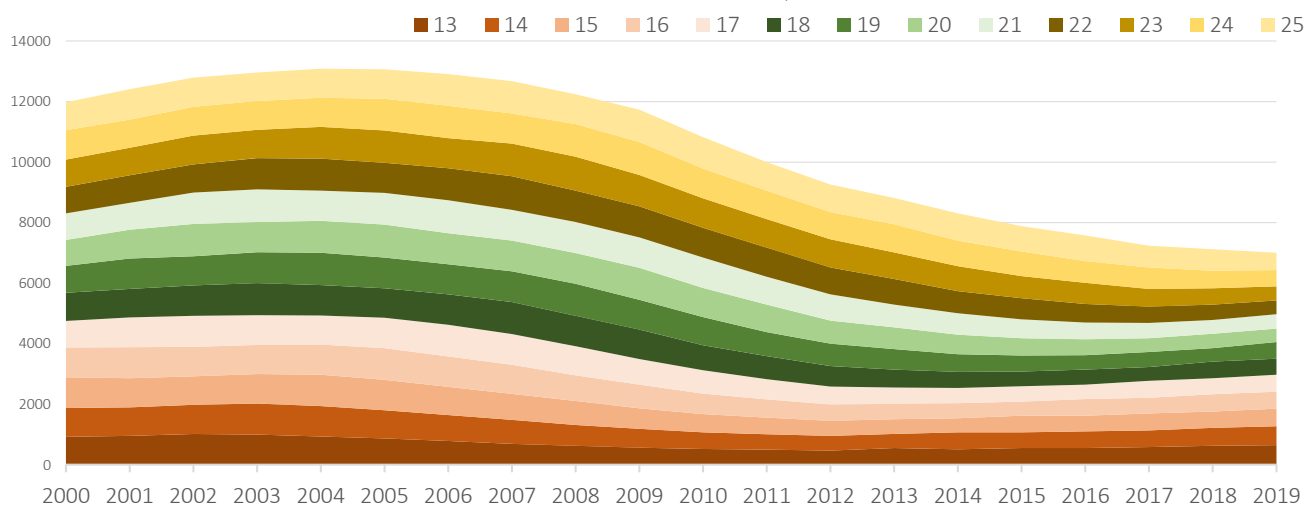
Datu avots: Centrālā statistikas pārvalde



	2000	2001	2002	2003	2004	2005	2006	2007	2008	2009	2010	2011	2012	2013	2014	2015	2016	2017	2018	2019
13-17 g.v.	4 753	4 861	4 923	4 939	4 929	4 856	4 617	4 313	3 911	3 494	3 116	2 826	2 582	2 549	2 535	2 591	2 639	2 774	2 856	2 976
18-21 g.v.	3 548	3 789	4 067	4 153	4 122	4 125	4 118	4 111	4 106	4 014	3 727	3 383	3 042	2 740	2 464	2 207	2 061	1 909	1 928	1 997
22-25 g.v.	3 670	3 757	3 797	3 867	4 032	4 083	4 172	4 253	4 225	4 221	3 980	3 786	3 626	3 524	3 307	3 082	2 876	2 548	2 330	2 029

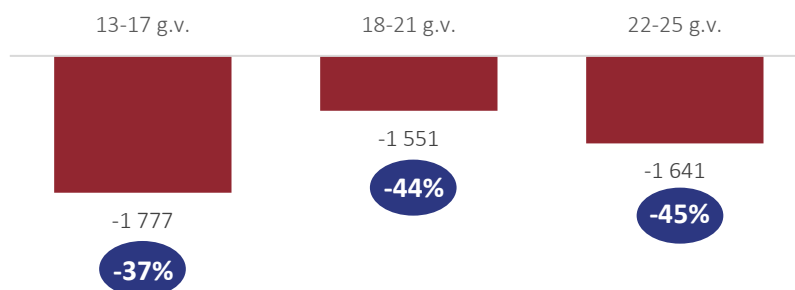
Jauniešu (13-25 g.v.) skaits dalījumā pēc vecuma

Datu avots: Centrālā statistikas pārvalde



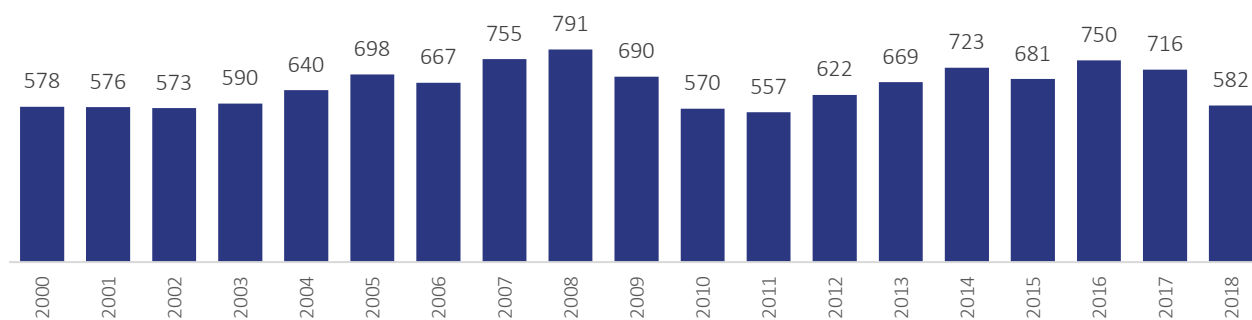
Jauniešu (13-25 g.v.) skaita izmaiņas vecuma grupās laika periodā no 2000. gada līdz 2019. gadam

Datu avots: Centrālā statistikas pārvalde, autora aprēķini



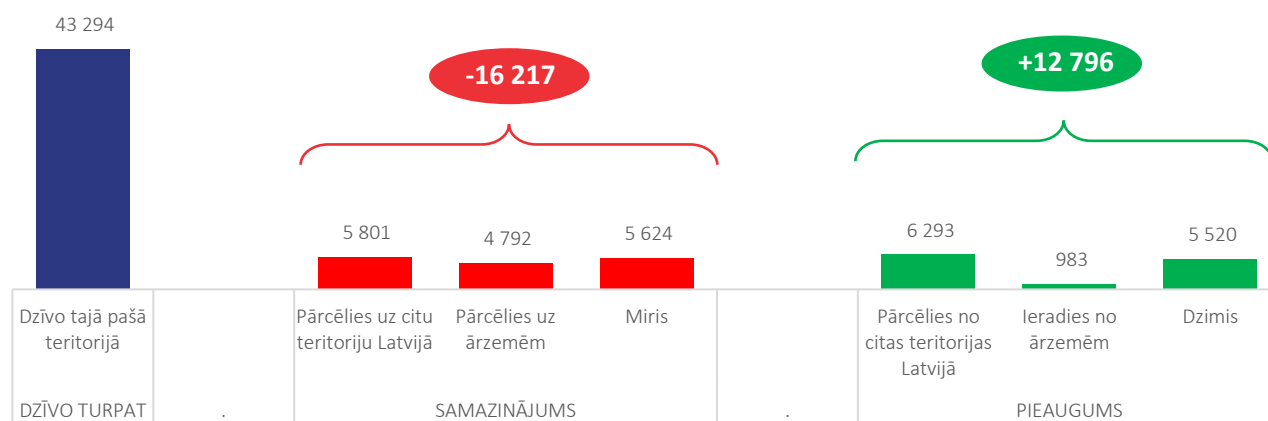
Dzimušo skaits

Datu avots: Centrālā statistikas pārvalde



Pastāvīgo iedzīvotāju skaita izmaiņu iemesli 2011.-2019.g. laika periodā

Datu avots: Centrālā statistikas pārvalde



Dzīvo tajā pašā teritorijā: Perioda beigās faktiskā dzīvesvieta ir tajā pašā teritorijā, kur perioda sākumā. Relatīvie rādītāji doti pret iedzīvotāju skaitu perioda sākumā.

Pārcēlies uz citu teritoriju Latvijā: Perioda sākumā faktiskā dzīvesvieta ir norādītajā teritorijā, perioda beigās - citā teritorijā Latvijā. Relatīvie rādītāji doti pret iedzīvotāju skaitu perioda sākumā.

Pārcēlies uz ārzemēm: Perioda sākumā faktiskā dzīvesvieta ir norādītajā teritorijā, perioda beigās vairs neuzturas Latvijā. Relatīvie rādītāji doti pret iedzīvotāju skaitu perioda sākumā.

Miris: Perioda sākumā faktiskā dzīvesvieta ir norādītajā teritorijā, perioda beigās persona mirusi. Relatīvie rādītāji doti pret iedzīvotāju skaitu perioda sākumā.

Pārcēlies no citas teritorijas Latvijā: Perioda beigās faktiskā dzīvesvieta ir norādītajā teritorijā, perioda sākumā - citā teritorijā Latvijā. Relatīvie rādītāji doti pret iedzīvotāju skaitu perioda beigās.

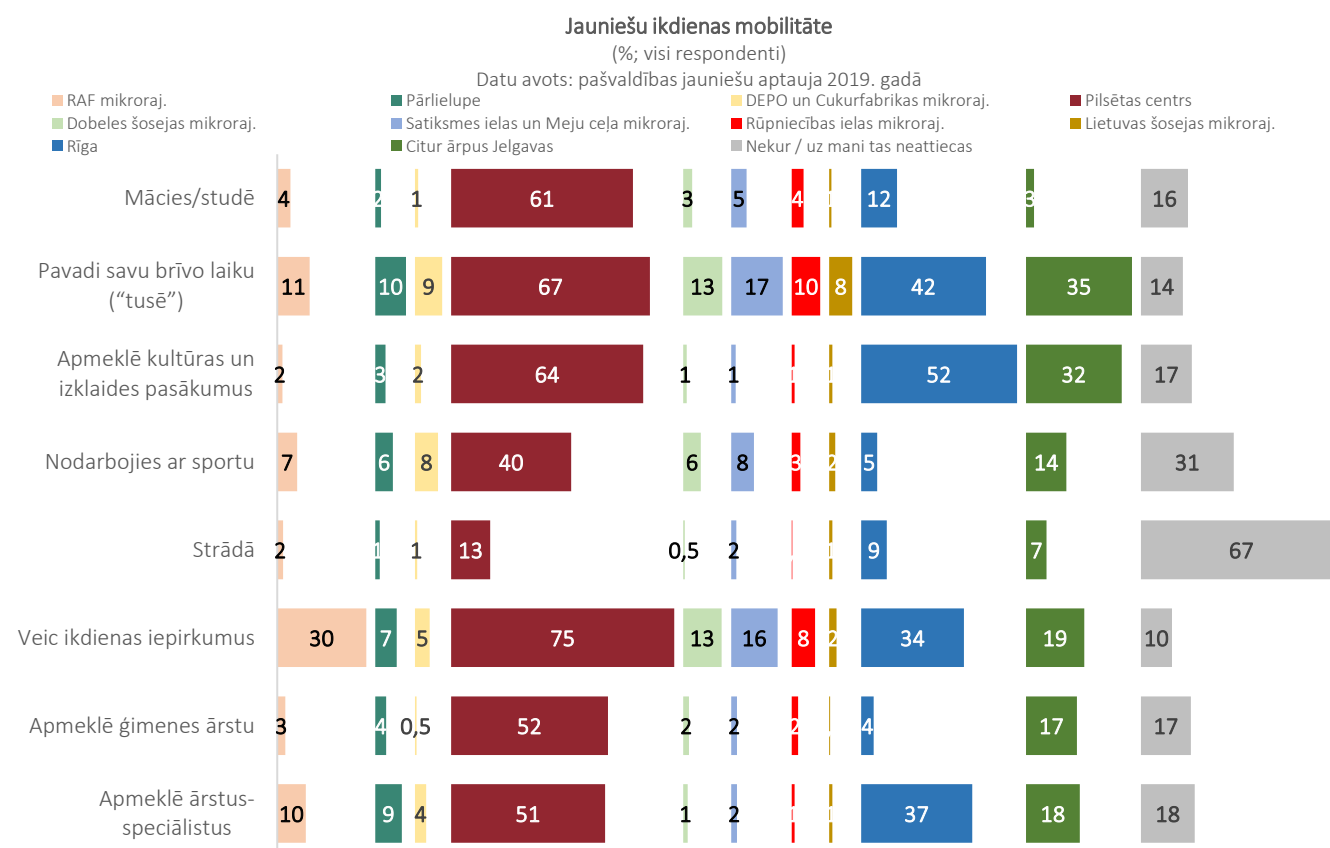
Ieradies no ārzemēm: Perioda beigās faktiskā dzīvesvieta ir norādītajā teritorijā, perioda sākumā faktiskā dzīvesvieta bija ārpus Latvijas. Relatīvie rādītāji doti pret iedzīvotāju skaitu perioda beigās.

Dzimis: Perioda beigās faktiskā dzīvesvieta ir norādītajā teritorijā, dzimis pēc perioda sākuma. Persona var būt dzimusi gan Latvijā, gan ārzemēs. Relatīvie rādītāji doti pret iedzīvotāju skaitu perioda beigās.

JELGAVAS PILSĒTAS JAUNIEŠU VIEDOKĻI UN VĒRTĒJUMI

Jauniešu ikdienas mobilitāte

Jauniešu ikdienas aktivitātes visbiežāk notiek pilsētas centrā – te jaunieši gan mācās/studē (61%), gan pavada savu brīvo laiku (67%), apmeklē kultūras pasākumus (64%), iepirkas (75%). Tai pat laikā izteikti daudz jauniešu dažādas aktivitātes veic arī Rīgā – 52% Rīgā apmeklē kultūras un izklaides pasākumus, 42% tur pavada savu brīvo laiku, 37% apmeklē ārstus speciālistus, bet 34% veic ikdienas iepirkumus. Aptuveni 1/3 jauniešu savas ikdienas aktivitātes veic arī citur ārpus Jelgavas un Rīgas. Kopumā secināms, ka **tiem jauniešiem, kuri Jelgavā dzīvo pastāvīgi, pilsētā tiek nodrošinātas visas būtiskākās aktivitātes**, lai gan Rīga ir būtiska laika pavadīšanas un aktivitāšu vieta vairāk nekā pusei Jelgavas jauniešu.



Apmierinātība ar Jelgavu kā vietu, kur dzīvot, strādāt un pavadīt brīvo laiku

Vairākums (76%) Jelgavas pilsētas jauniešu novērtē, ka ir apmierināti ar savu pašvaldību kā vietu, kur dzīvot, strādāt un pavadīt brīvo laiku. Tomēr jāuzsver, ka tikai 20% pauduši galēji pozitīvu novērtējumu, kamēr 56% novērtē, ka ir "drīzāk apmierināti". Tai pat laikā aptuveni katrs piektais jauniešis sniedzis kritisku vērtējumu (14% apgalvojuši, ka ir "drīzāk neapmierināti", bet 3% – ka "ļoti neapmierināti").

Pozitīvus novērtējumus biežāk pauduši 13-15 gadīgie (81% apmierināti), Pārlielupes iedzīvotāji (83%), tie, kuri Jelgavā dzīvo ne vairāk kā 9 gadus (82%). Savukārt kritiskākus vērtējumus biežāk pauž krievu valodā ikdienā runājošie (22% neapmierināti), profesionālajā vidusskolā vai tehnikumā izglītību iegūstošie (25%), Satiksmes ielas un Meju ceļa mikrorajonā dzīvojošie (22%), tie, kuri plāno pārcelties uz dzīvi prom no Jelgavas pilsētas (28%-29%), kā arī tie jaunieši, kuru sabiedriskā aktivitāte ir ļoti zema (21%).

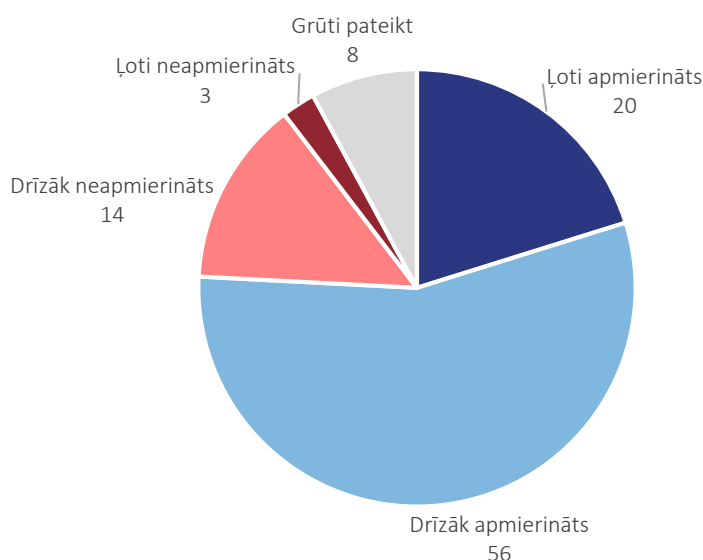
Lūgti pamatot kritiskos vērtējumus, jaunieši salīdzinoši biežāk norādījuši, ka Jelgavā nav ko darīt brīvajā laikā, nav atpūtas un izklaides vietu (šādu viedokli pauž 10% no Jelgavas jauniešiem), kā arī tiek norādīts uz nodarbinātības iespēju trūkumu (4%). Savukārt pozitīvos Jelgavas kā dzīvesvietas vērtējumus jaunieši visbiežāk

pamato ar to, ka šeit ir skaista un sakārtota vide (14%), klusums un miers (11%), dažādas iespējas pavadīt brīvo laiku (10%), kā arī ir pieejams viss nepieciešamais (10%).

Papildus jaunieši tika lūgti novērtēt arī Jelgavas pilsētas draudzīgumu jauniešiem kopumā. Arī šādā aspektā vairākums jauniešu (79%) pauž pozitīvus vērtējumus, kamēr 21% – kritiskus. Kopumā gan novērojams, ka Jelgavas jauniešu vērtējums par savu pašvaldību ir līdzīgs kā jauniešu vērtējumi par savām pašvaldībām Latvijā kopumā – 10 punktu skalā gan Jelgavā, gan Latvijā vidējais vērtējums ir 7,0 punkti.

Jauniešu apmierinātība ar Jelgavu kā vietu, kur dzīvot, strādāt, pavadīt brīvo laiku
(%; visi respondenti)

Datu avots: pašvaldības jauniešu aptauja 2019. gadā



Jauniešu apmierinātība ar Jelgavu kā vietu, kur dzīvot, strādāt, pavadīt brīvo laiku – Mērķgrupu dalījumā
(%; visi respondenti un respondenti mērķgrupās)

Datu avots: pašvaldības jauniešu aptauja 2019. gadā

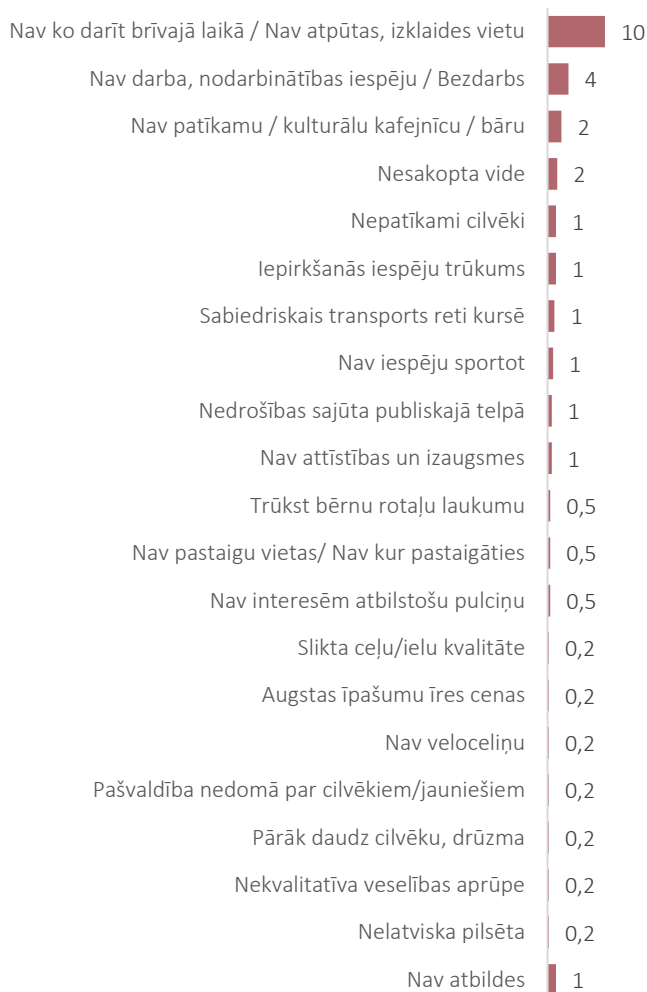
Piezīme: Tabulā iekļautas tikai tās kategorijas, kurās ir pietiekams respondentu skaits datu analīzei!
Piezīme 2: Dzeltēni iekrāsotas tās mērķgrupas, kurās vērtējums ir būtiski pozitīvāks, bet zaļi – tās mērķgrupas, kurās vērtējums ir būtiski negatīvāks nekā izlasē kopumā!

	Apmierināts	Neapmierināts
VISI RESPONDENTI	76	16
DZIMUMS		
Vīrietis	75	18
Sieviete	77	15
VECUMS		
13 - 15	81	10
16 - 20	73	17
21 - 25	76	21
SARUNVALODA		
Latviešu	77	15
Krievu	75	22
IZGLĪTĪBA		
Pamatskolā (9. kl. izglītība)	80	11
Vidusskolā	73	16
Profesionālā vidusskolā, tehnikumā	69	25
Augstskolā	80	16
Šobrīd nemācos/nestudēju	72	16
NODARBINĀTĪBA		
Jā, strādāju	74	19
Nē, pašlaik nestrādāju	78	13
DZĪVESVIETA		
RAF mikrorajons	80	10
Pārlielupe (privāto māju mikrorajons)	83	6
DEPO un Cukurfabrikas mikrorajons	53	20
Pilsētas centrs	79	15

	Apmierināts	Neapmierināts
Dobeles šosejas mikrorajons	71	20
Satiksmes ielas un Meju ceļa mikrorajons	70	22
Rūpniecības ielas mikrorajons	78	17
Lietuvas šosejas mikrorajons	73	18
Jelgavas novads	71	12
Citur ārpus pilsētas un novada	81	16
DŽĪVO JELGAVĀ		
Mazāk par 9 gadiem vai 9 gadus	82	16
Vairāk kā 9 gadus	75	15
PLĀNI MAINĪT DZĪVESVIETU		
Neplānoju mainīt / Dzīvošu pašreizējā dzīvesvietā	85	10
Plānoju pārcelties uz citu vietu Jelgavas pilsētā	80	9
Plānoju pārcelties uz citu vietu Latvijā ārpus Jelgavas pilsētas un Jelgavas novada	62	29
Plānoju pārcelties uz citu valsti	64	28
SABIEDRISKĀ AKTIVITĀTE		
Aktīvi (11-17 aktivitātes)	79	16
Mazaktīvi (6-10 aktivitātes)	78	14
Neaktīvi (1-5 aktivitātes)	70	21

Iemesli, kādēļ jaunieši NAV apmierināti ar Jelgavas pilsētu
kā vietu, kur dzīvot, strādāt un pavadīt brīvo laiku
(%; visi respondenti)

Datu avots: pašvaldības jauniešu aptauja 2019. gadā



Iemesli, kādēļ jaunieši IR apmierināti ar Jelgavas pilsētu kā vietu, kur dzīvot, strādāt un pavadīt brīvo laiku

(%; visi respondenti)

Datu avots: pašvaldības jauniešu aptauja 2019. gadā



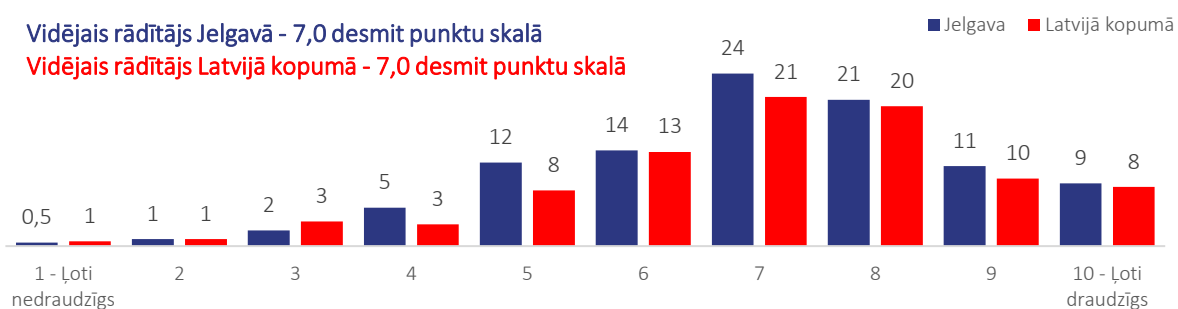
Jelgavas pilsētas draudzīgums jauniešiem

(%; visi respondenti)

Datu avots: (1) pašvaldības jauniešu aptauja 2019. gadā; (2) Latvijas jauniešu aptauja 2018. gadā

Vidējais rādītājs Jelgavā - 7,0 desmit punktu skalā

Vidējais rādītājs Latvijā kopumā - 7,0 desmit punktu skalā



Jelgavas pilsētas draudzīgums jauniešiem – Mērķgrupu dalījumā

(vidējais rādītājs 10 punktu skalā; visi respondenti un respondenti mērķgrupās)

Datu avots: pašvaldības jauniešu aptauja 2019. gadā

Piezīme 1: Tabulā iekļautas tikai tās kategorijas, kurās ir pietiekams respondentu skaits datu analīzei!

Piezīme 2: Dzelteni iekrāsotas tās mērķgrupas, kurās vērtējums ir būtiski pozitīvs, bet zaļi – tās mērķgrupas, kurās vērtējums ir būtiski negatīvs nekā izlasē kopumā!

VISI RESPONDENTI	7,0
DZIMUMS	
Vīrietis	6,9
Sieviete	7,1
VECUMS	
13 - 15	7,3
16 - 20	6,9
21 - 25	6,9
SARUNVALODA	
Latviešu	7,0
Krievu	7,1
IZGLĪTĪBA	
Pamatskolā (9. kl. izglītība)	7,2
Vidusskolā	6,8
Profesionālā vidusskolā, tehnikumā	6,4
Augstskolā	7,2
Šobrīd nemācos/nestudēju	7,2
NODARBINĀTĪBA	
Jā, strādāju	7,0
Nē, pašlaik nestrādāju	7,0
DZĪVESVIETA	
RAF mikrorajons	7,0
Pārlielupe (privāto māju mikrorajons)	7,1
DEPO un Cukurfabrikas mikrorajons	6,7
Pilsētas centrs	7,1
Dobeles šosejas mikrorajons	6,7
Satiksmes ielas un Meju ceļa mikrorajons	7,0
Rūpniecības ielas mikrorajons	6,7
Lietuvas šosejas mikrorajons	7,2
Jelgavas novads	7,6
Citur ārpus pilsētas un novada	6,9
DZĪVO JELGAVĀ	
Mazāk par 9 gadiem vai 9 gadus	7,1
Vairāk kā 9 gadus	7,0
PLĀNI MAINĪT DZĪVESVIETU	
Neplānoju mainīt / Dzīvošu pašreizējā dzīvesvietā	7,5
Plānoju pārcelties uz citu vietu Jelgavas pilsētā	7,2
Plānoju pārcelties uz citu vietu Latvijā ārpus Jelgavas pilsētas un Jelgavas novada	6,0
Plānoju pārcelties uz citu valsti	6,5
SABIEDRISKĀ AKTIVITĀTE	
Aktīvi (11-17 aktivitātes)	7,2
Mazaktīvi (6-10 aktivitātes)	7,1
Neaktīvi (1-5 aktivitātes)	6,7

Jauniešu viedoklis par Jelgavā risināmajiem jautājumiem jauniešu jomā

Vaicāti, kas ir tie jautājumi, kurus pašvaldībai būtu jārisina jauniešu jomā, **30% norādījuši uz nepieciešamību izveidot vietas, kur jauniešiem tikties un uzturēties, bet 15% – uz vēlmi, lai Jelgavā būtu vairāk pasākumu un aktivitāšu jauniešiem.** Aptuveni katrs desmitais jauniešs izteicis vēlmi, lai būtu ērtāks un pieejamāks sabiedriskais transports, lai tiktu risināti jauniešu nodarbinātības jautājumi, nodrošinātas sportošanas iespējas, kā arī izveidots kinoteātris. Jaunieši norādījuši arī uz daudzveidīgiem citiem risinājumiem jautājumiem – jauniešu drošība, atkarības, izglītības sistēmas kvalitāte, velosliedžu pieejamība, jauniešu viedokļu uzklaušana u.c.

Pašvaldībai risināmie jautājumi jauniešu jomā - Jauniešu viedoklis

(%; visi respondenti)

Datu avots: pašvaldības jauniešu aptauja 2019. gadā



Sabiedriskā un sociālā aktivitāte

Lielākā daļa Jelgavā dzīvojošo jauniešu pēdējā gada laikā ir piedalījušies **kultūras un izklaides pasākumos (83%)**, ir **ceļojuši Latvijā (79%)**, **piedalījušies skolas vai augstskolas pasākumos (78%)**. Vairāk nekā puse ir arī ceļojuši uz ārvalstīm (66%), piedalījušies interešu pulciņos (58%) unursos, semināros, apmācībās (55%). Aptuveni puse piedalās mākslinieciskajā pašdarbībā (47%). Tāpat Jelgavas jaunieši ir aktīvi dalībnieki vides sakopšanas talkās (42%), brīvprātīgajā darbā (35%), jauniešu projektos (32%), projektu konkursos (32%).

Salīdzinot Jelgavas jauniešu aktivitāti ar kopējiem Latvijas jauniešu rādītājiem, novērojams, ka Jelgavas jaunieši ir aktīvāki visās anketā iekļautajās kategorijās. Īpaši izteiktas atšķirības novērojamas attiecībā uz dalību **skolas un augstskolas pasākumos** (ja Latvijā kopumā tādās piedalās 62% jauniešu, tad Jelgavā attiecīgi 78%), skolēnu/studentu pašpārvaldēs (attiecīgi – 14% un 26%), **ceļošanā uz ārvalstīm** (55% un 66%), **dalībā projektu konkursos** (21% un 32%), **interesu pulciņos** (48% un 58%), **jauniešu centros/klubos** (19% un 29%).

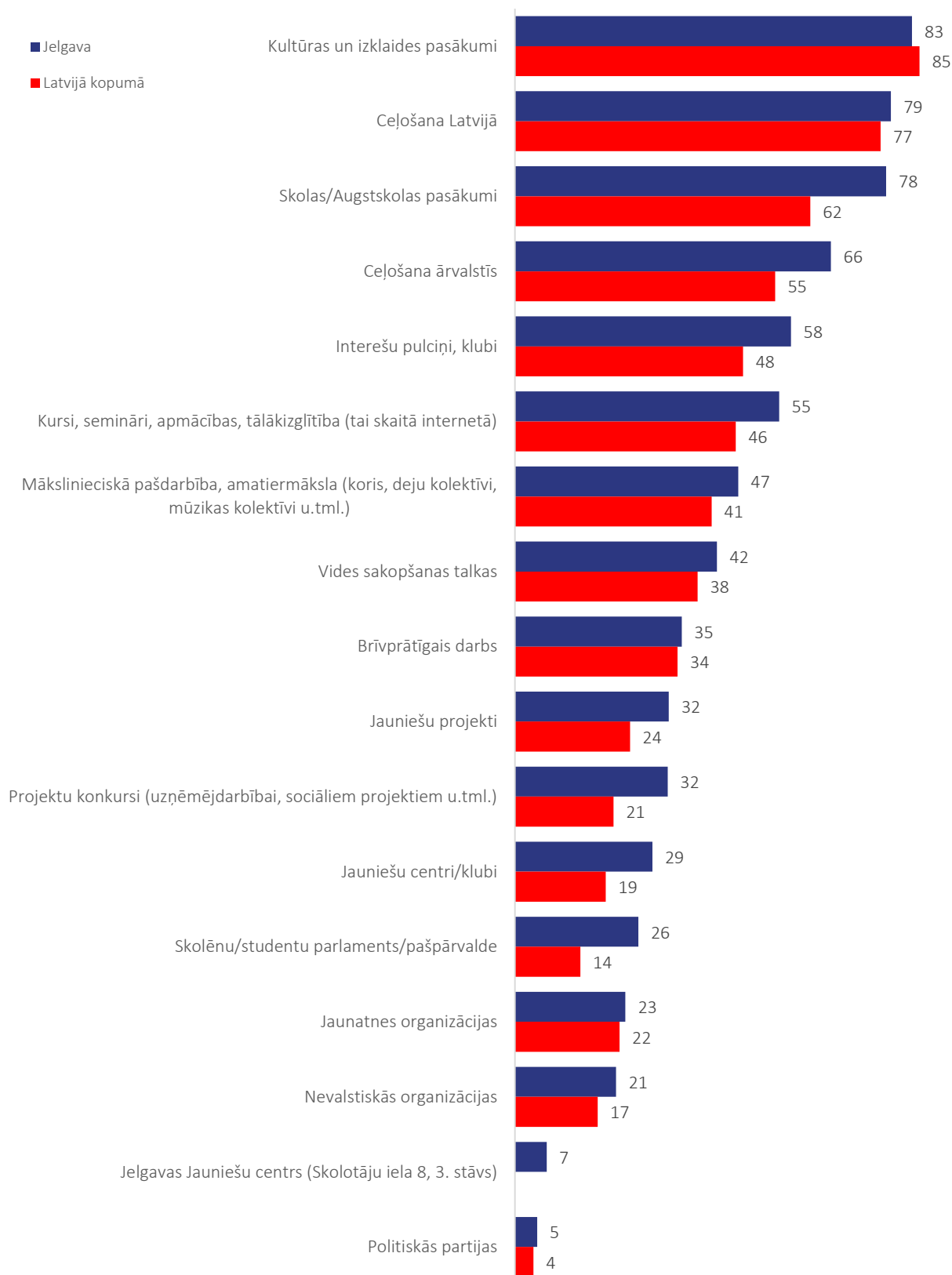
Kopumā **57% Jelgavas jauniešu pēdējā gada laikā ir piedalījušies vairāk nekā 7 dažādās sabiedriskās un brīvā laika aktivitātēs**. Tikai 2% ir tādu jauniešu, kas nekur nav piedalījušies, bet 11% tādu, kas piedalījušies ne vairāk kā 3 aktivitātēs.

Mazāk aktīvi ir tie jaunieši, kas mācās profesionālajās vidusskolās un tehnikumos un tie, kas šobrīd nemācās un nestudē, kā arī tie, kuru ikdienas sarunvaloda ir krievu valoda. Savukārt izteikti aktīvāki ir tie, kuri tuvākajos gados plāno pārcelties uz citu valsti. Sociāli demogrāfiskā aspektā nav novērojamas būtiskas atšķirības ne dzimumu, ne vecumu mērķgrupās.

Jauniešu sabiedriskā aktivitāte - Līdzdalība aktivitātēs

(%; visi respondenti)

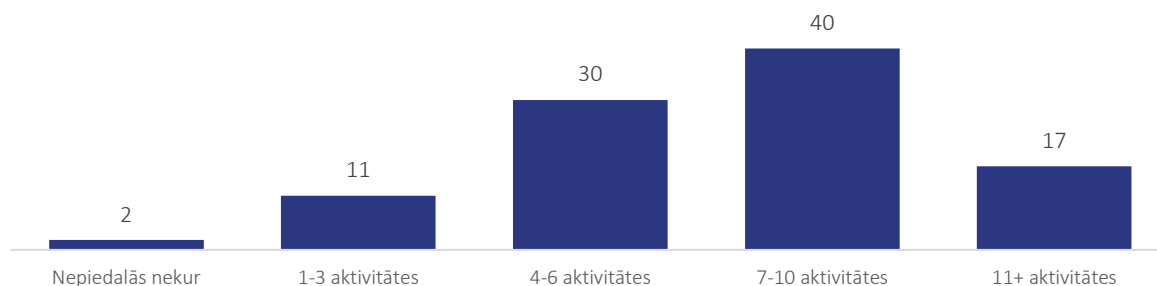
Datu avots: (1) pašvaldības jauniešu aptauja 2019. gadā; (2) Latvijas jauniešu aptauja 2018. gadā



Jauniešu sabiedriskā aktivitāte - Aktivitāšu skaits

(%; visi respondenti)

Datu avots: pašvaldības jauniešu aptauja 2019. gadā



Jauniešu sabiedriskā aktivitāte - Aktivitāšu skaits – Mērķgrupu dalījumā

(%; visi respondenti un respondenti mērķgrupās)

Datu avots: pašvaldības jauniešu aptauja 2019. gadā

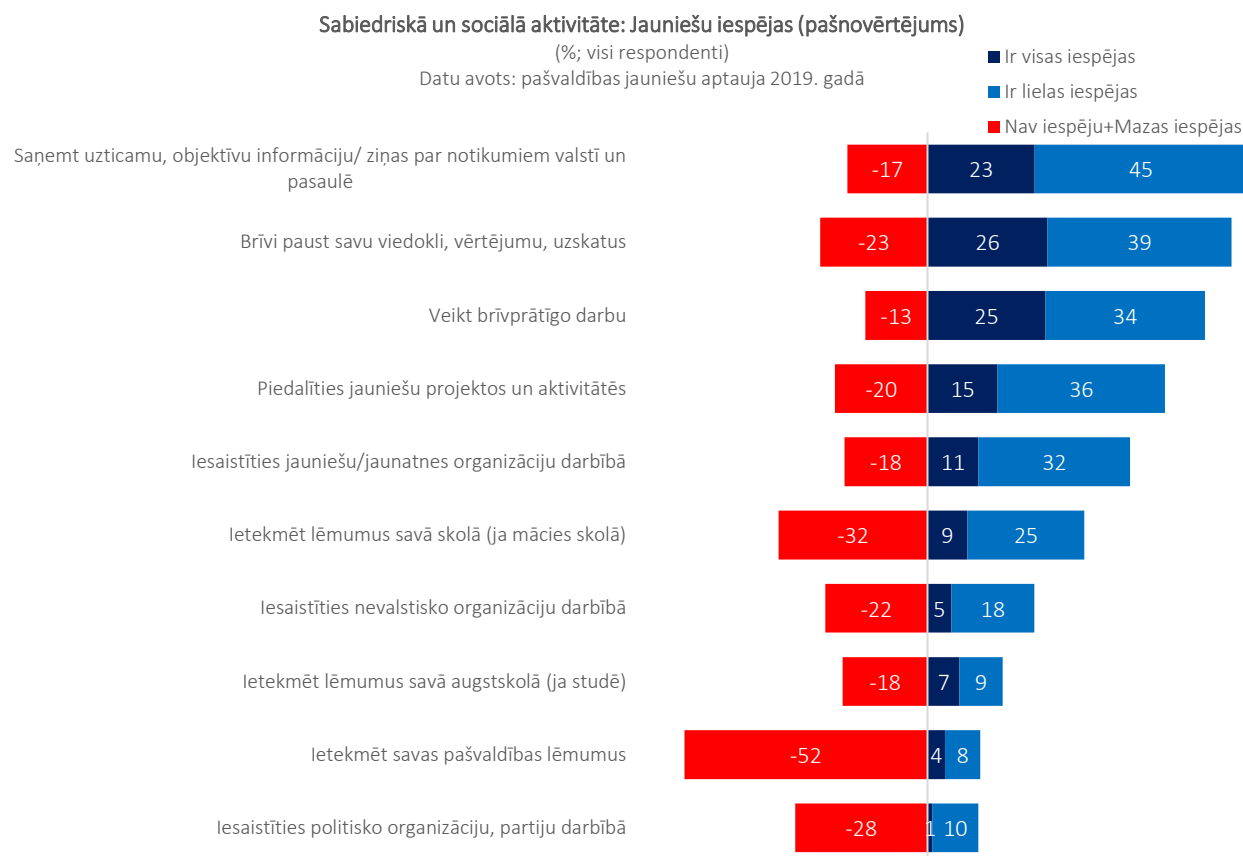
Piezīme 1: Tabulā iekļautas tikai tās kategorijas, kurās ir pietiekams respondentu skaits datu analīzei!

Piezīme 2: Dzelteni iekrāsotas tās mērķgrupas, kurās vērtējums ir būtiski augstāks nekā izlasē kopumā!

	0-5 aktivitātes	6-10 aktivitātes	11+ aktivitātes
VISI RESPONDENTI	31	52	17
DZIMUMS			
Vīrietis	31	49	20
Sieviete	29	55	16
VECUMS			
13 - 15	29	55	16
16 - 20	30	51	18
21 - 25	29	54	16
SARUNVALODA			
Latviešu	31	51	18
Krievu	22	69	8
IZGLĪTĪBA			
Pamatskolā (9. kl. izglītība)	28	54	18
Vidusskolā	19	62	19
Profesionālā vidusskolā, tehnikumā	41	38	22
Augstskolā	30	54	16
Šobrīd nemācos/nestudēju	48	44	8
NODARBINĀTĪBA			
Jā, strādāju	28	55	17
Nē, pašlaik nestrādāju	30	53	17
DZĪVESVIETA			
RAF mikrorajons	30	57	13
Pārlielupe (privāto māju mikrorajons)	33	56	11
DEPO un Cukurfabrikas mikrorajons	47	33	20
Pilsētas centrs	30	53	18
Dobeles šosejas mikrorajons	26	54	20
Satiksmes ielas un Meju ceļa mikrorajons	33	48	19
Rūpniecības ielas mikrorajons	37	54	10
Lietuvas šosejas mikrorajons	14	59	27
Jelgavas novads	41	47	12
Citur ārpus pilsētas un novada	35	48	16
DZĪVO JELGAVĀ			
Mazāk par 9 gadiem vai 9 gadus	31	51	18
Vairāk kā 9 gadus	28	56	17
PLĀNI MAINĪT DZĪVESVIETU			
Neplānoju mainīt / Dzīvošu pašreizējā dzīvesvietā	26	59	15
Plānoju pārcelties uz citu vietu Jelgavas pilsētā	46	37	17
Plānoju pārcelties uz citu vietu Latvijā ārpus Jelgavas pilsētas un Jelgavas novada	31	51	18
Plānoju pārcelties uz citu valsti	16	52	32

Aptaujā jaunieši tika lūgti arī novērtēt savas iespējas iesaistīties dažāda veida brīvā laika un sabiedriskās aktivitātēs, un šādā aspektā jauniešu vērtējumi par savām iespējām ir izteikti pozitīvi. Vairākums jauniešu novērtējuši, ka viņiem ir iespējas saņemt uzticamu, objektīvu informāciju/ ziņas par notikumiem valstī un pasaulē (68%), brīvi paust savu viedokli, vērtējumu, uzskatus (65%), veikt brīvprātīgo darbu (59%). Puse jauniešu novērtē, ka viņiem ir iespējas piedalīties jauniešu projektos un aktivitātēs, bet 42%-43% uzskata, ka viņiem ir iespējas iesaistīties jauniešu organizācijās, kā arī ietekmēt lēmumus savā skolā vai augstskolā. Tai pat laikā kritiskāki vērtējumi sniegti par iespējām iesaistīties nevalstisko organizāciju darbībā (tikai 23% novērtē, ka viņiem ir šādas iespējas), ietekmēt savas pašvaldības lēmumus (11%) un iesaistīties politisko organizāciju un partiju darbībā (11%).

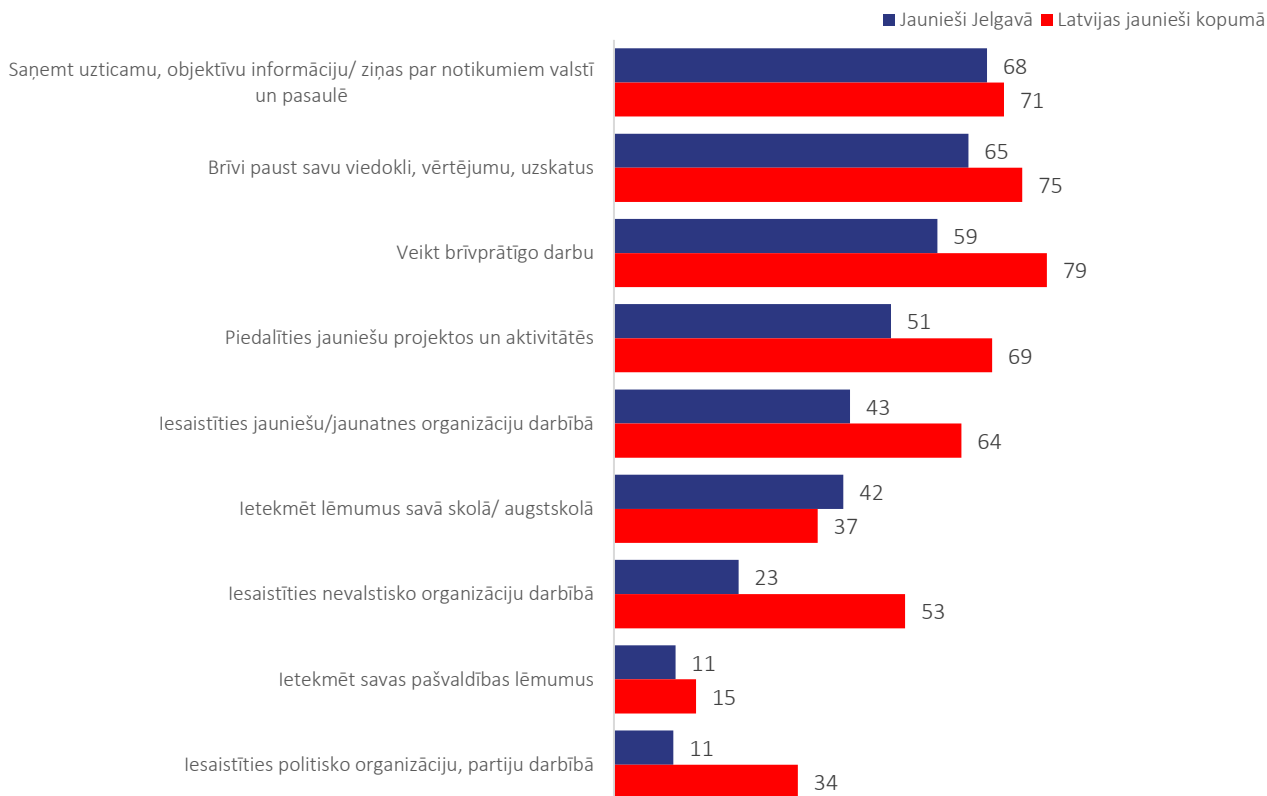
Salīdzinot Jelgavas jauniešu sniegtos vērtējumus ar Latvijas kopējiem rādītājiem, novērojams, ka Jelgavas jaunieši savas iespējas vērtē kritiskāk nekā jaunieši Latvijā kopumā. Īpaši attiecībā uz iespējām iesaistīties NVO darbībā (ja Latvijā kopumā 53% jauniešu novērtē, ka viņiem ir šādas iespējas, tad Jelgavā tikai 23%), politisko organizāciju darbībā (attiecīgi – 34% un 11%), jauniešu organizāciju darbībā (64% un 43%), kā arī veikt brīvprātīgo darbu (79% un 59%). Tai pat laikā Jelgavā jaunieši pozitīvāk nekā Latvijā kopumā vērtē iespējas ietekmēt lēmumus savā skolā vai augstskolā (37% un 42%).



Sabiedriskā un sociālā aktivitāte: Jauniešu iespējas (pašnovērtējums (ir visas/lielas iespējas summāri))

(%; visi respondenti)

Datu avots: (1) pašvaldības jauniešu aptauja 2019. gadā; (2) Latvijas jauniešu aptauja 2018. gadā

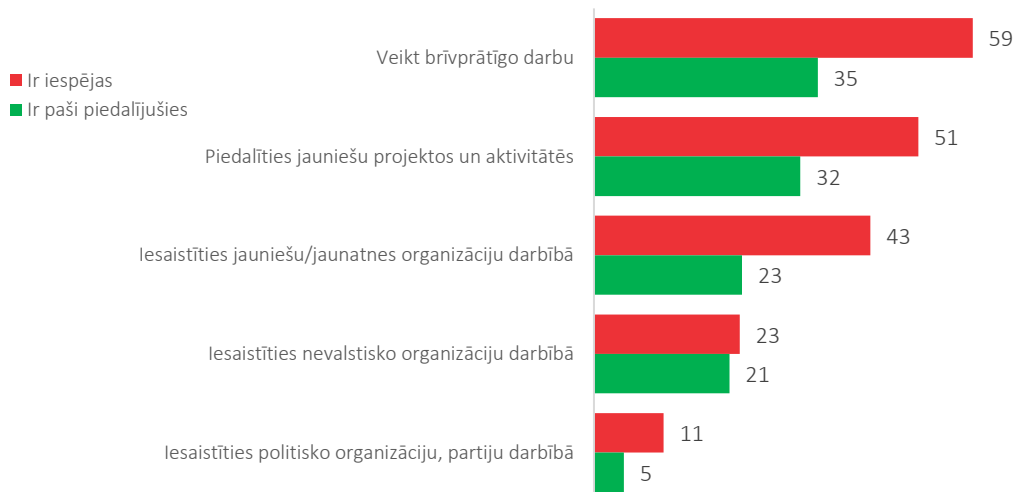


Lai gan vairākums jauniešu novērtē, ka viņiem ir iespējas līdzdalībai dažādās aktivitātēs, tikai neliela daļa no šiem jauniešiem arī paši šīs iespējas izmanto. Piemēram, lai gan kopumā 59% jauniešu novērtē, ka viņiem ir iespējas veikt brīvprātīgo darbu, tikai 35% paši to ir darījuši; lai gan 51% novērtē, ka ir iespējas piedalīties jauniešu projektos un aktivitātēs, tikai 32% to ir darījuši. Jāuzsver, ka vienā aspektā tomēr jauniešu iespēju vērtējums ir reālā līdzdalība ir līdzvērtīga – 23% jauniešu vērtē, ka viņiem ir iespējas iesaistīties NVO un 21% to arī ir darījuši. Jāsecina, ka jaunieši šobrīd neizmanto visas viņiem pieejamās iespējas. Šī pētījuma dati gan neļauj viennozīmīgi atbildēt, kādēļ jaunieši neiesaistās.

Sabiedriskā un sociālā aktivitāte: Iespējas (pašnovērtējums) VS Līdzdalības pieredze

(%; visi respondenti)

Datu avots: pašvaldības jauniešu aptauja 2019. gadā



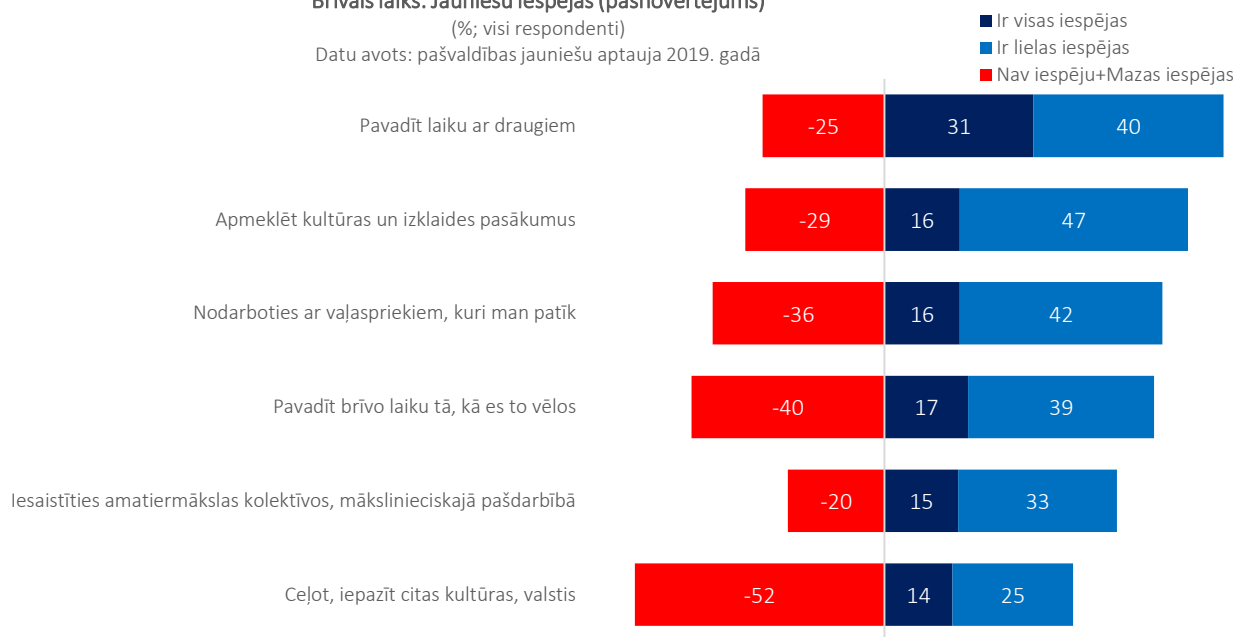
Brīvais laiks

Brīvā laika pavadīšanas iespējas jaunieši kopumā vērtē pozitīvi – vairākums novērtējuši, ka viņiem ir dažādas iespējas pavadīt brīvo laiku. **71% jauniešu novērtē, ka viņiem ir iespējas pavadīt laiku ar draugiem**, 63% – ka ir iespējas apmeklēt kultūras un izklaides pasākumus, savukārt 58% – ka iespējams nodarboties ar sev tīkamiem vaļaspriekiem. Tai pat laikā tikai nedaudz vairāk nekā puse jauniešu jeb 56% apgalvo, ka viņiem ir iespējams pavadīt brīvo laiku atbilstoši savām vēlmēm (40% apgalvojuši, ka viņiem nav vai ir maz šādu iespēju).

Salīdzinot ar Latvijas jauniešu kopējiem vērtējumiem, Jelgavas jauniešu novērtējumi ir nedaudz kritiskāki. Īpaši attiecībā uz iespējām iesaistīties amatiermākslā (ja Latvijā kopumā 64% jauniešu savas iespējas vērtē pozitīvi, tad Jelgavā tikai 48%), kā arī iespējām nodarboties ar sev tīkamiem vaļaspriekiem (attieciņi – 71% un 58%).

Brīvais laiks: Jauniešu iespējas (pašnovērtējums)
(%; visi respondenti)

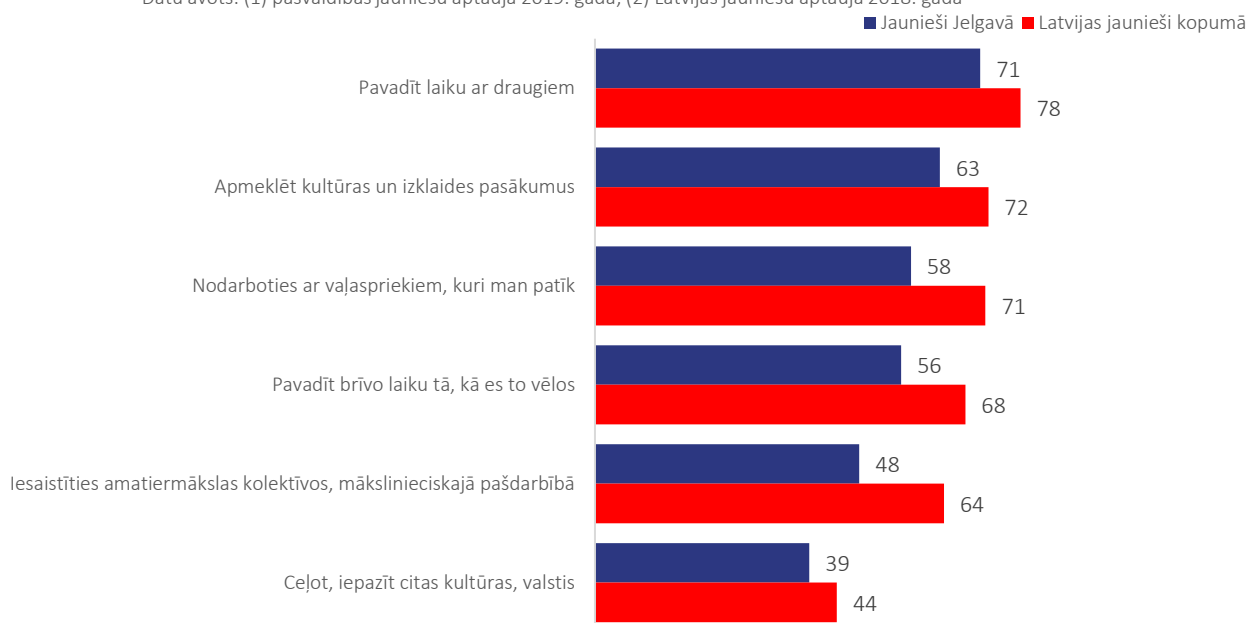
Datu avots: pašvaldības jauniešu aptauja 2019. gadā



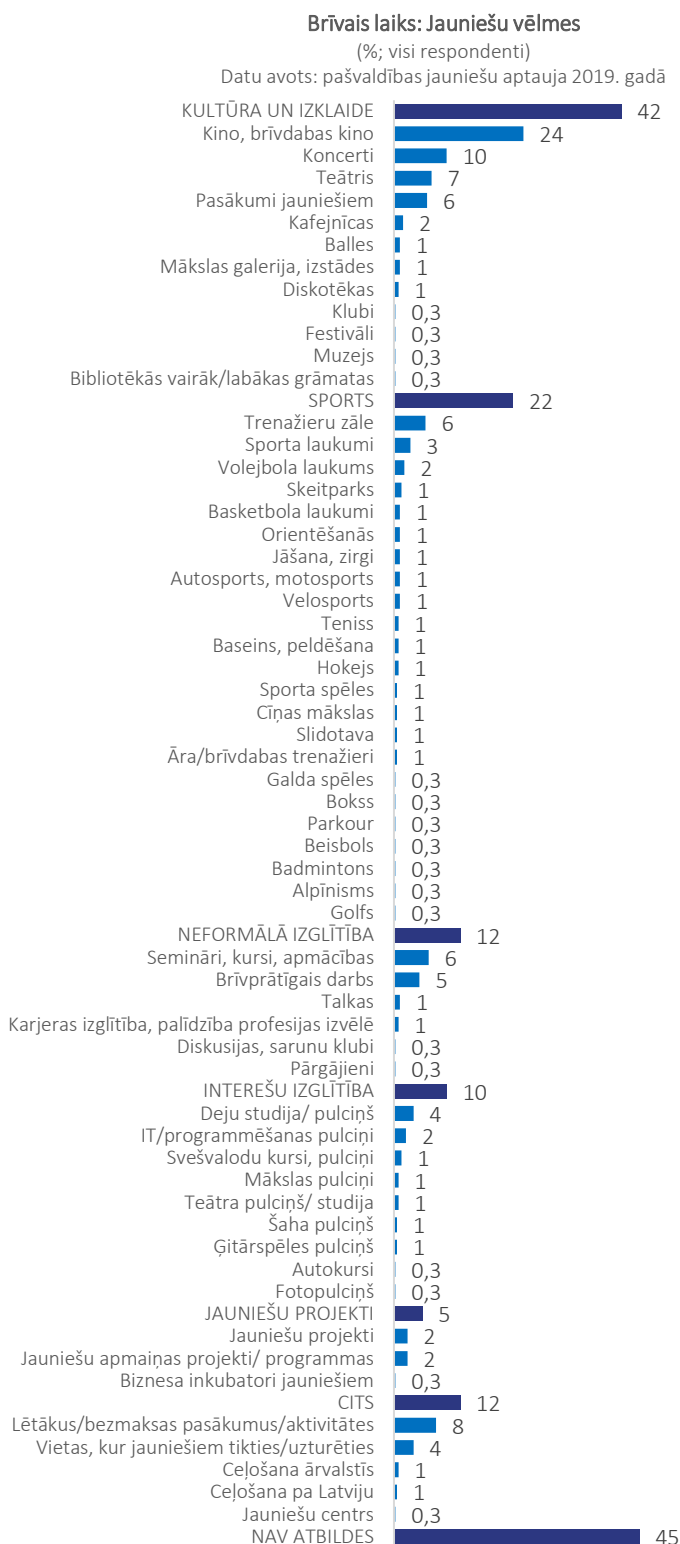
Brīvais laiks: Jauniešu iespējas (pašnovērtējums (ir visas/lielas iespējas summāri))

(%; visi respondenti)

Datu avots: (1) pašvaldības jauniešu aptauja 2019. gadā; (2) Latvijas jauniešu aptauja 2018. gadā



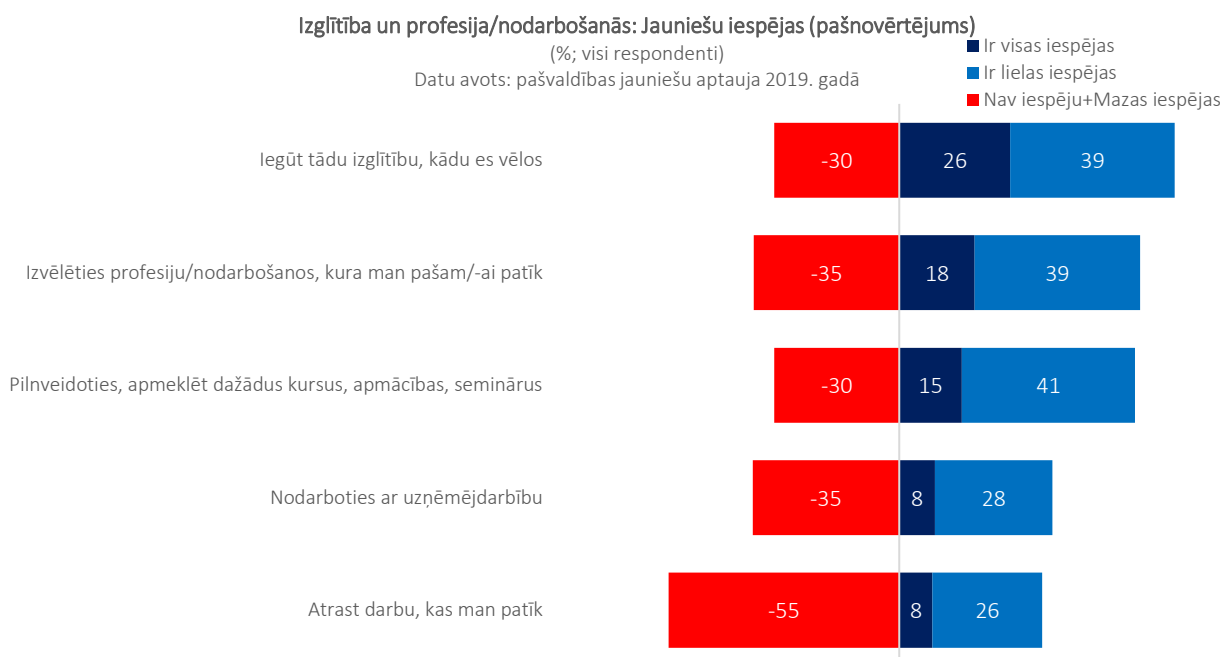
Anketā tika iekļauts arī jautājums par to, kādas iespējas pavadīt brīvo laiku jaunieši Jelgavā vēlētos. 42% jauniešu norādījuši uz dažādām kultūras un izklaides vēlmēm, 22% – uz sporta iespēju paplašināšanu, 12% – neformālās izglītības iespējām, 10% – interešu izglītību, bet 5% – jauniešu projektiem. Analizējot konkrētās jauniešu sniegtās atbildes, novērojams, ka visbiežāk jaunieši izteikuši vēlmi pēc kino vai brīvdabas kino (uz to norādījuši 24% Jelgavas jauniešu), koncertiem (10%), lētākiem jeb bezmaksas pasākumiem un aktivitātēm (8%), teātri (7%), kā arī semināriem, kursiem, pasākumiem specifiski jauniešiem, trenāžieru zāli (katru no šīm atbildēm minējuši 6% jauniešu). Kopumā jaunieši nosaukuši 58 dažādas vēlamās brīvā laika pavadīšanas iespējas.



Izglītība un profesija/ nodarbošanās

Aptuveni 2/3 Jelgavas jauniešu novērtē, ka viņiem ir iespējams iegūt tādu izglītību, kādu viņi paši vēlas, bet tikai 57% jauniešu novērtē, ka viņiem ir iespējams izvēlēties sev tīkamu profesiju/nodarbošanos. Salīdzinoši zemi ir arī vērtējumi par iespējām pilnveidoties, apmeklēt dažādus kursus, apmācības (56% pozitīvo vērtējumu, 30% negatīvo), nodarboties ar uzņēmējdarbību (36% un 35%), atrast sev tīkamu darbu (34% un 55%).

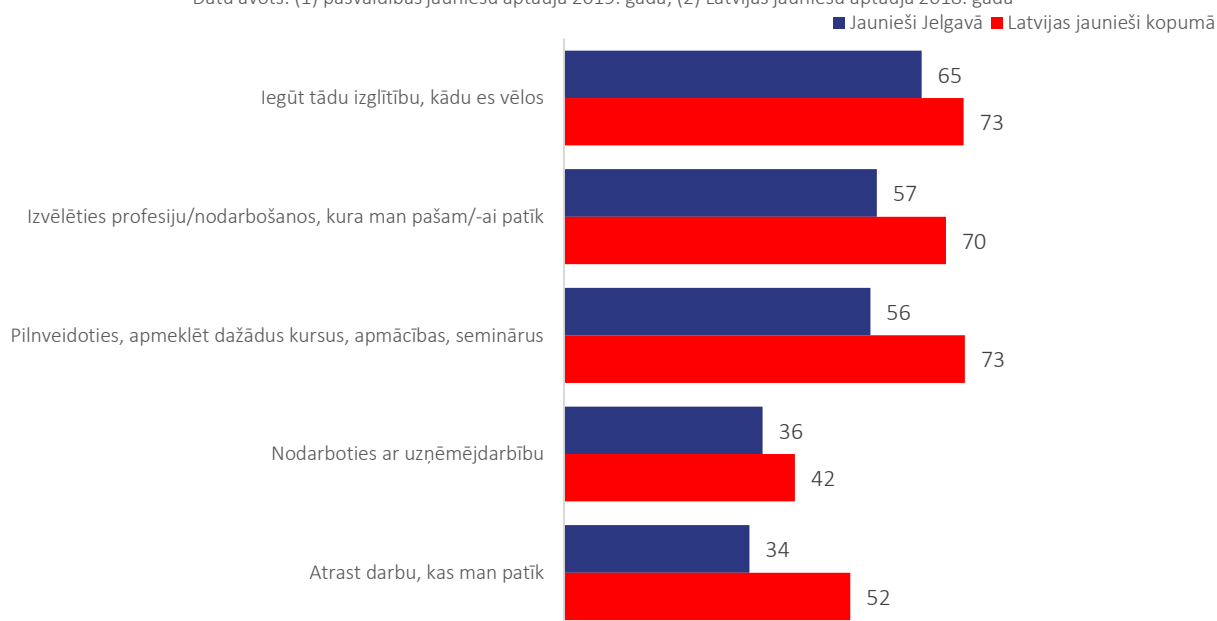
Salīdzinot ar Latvijas jauniešu kopējiem vērtējumiem, Jelgavas jauniešu novērtējumi izglītības un nodarbinātības aspektā ir izteikti kritiskāki, īpaši attiecībā uz iespējām atrast sev tīkamu darbu un iespējām pilnveidoties, apmeklēt kursus un seminārus.



Izglītība un profesija/nodarbošanās: Jauniešu iespējas (pašnovērtējums (ir visas/lielas iespējas summāri))

(%; visi respondenti)

Datu avots: (1) pašvaldības jauniešu aptauja 2019. gadā; (2) Latvijas jauniešu aptauja 2018. gadā

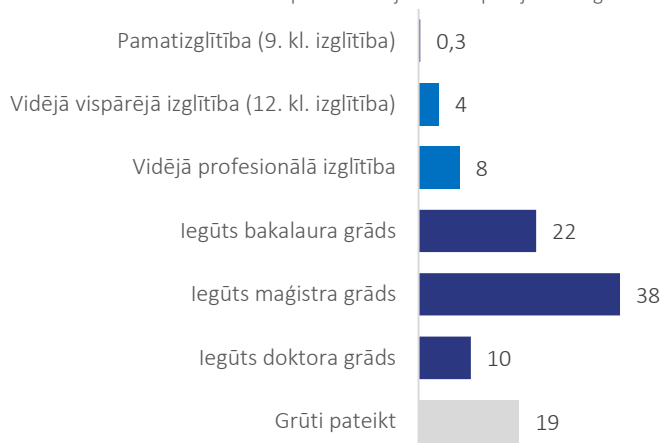


Vaicāti par to, kas ir augstākais izglītības līmenis, kādu jaunieši plāno sasniegt, **kopumā 70% norāda, ka vēlas iegūt augstāko izglītību (22% bakalaura grādu, 38% maģistra grādu, 10% doktora grādu), 8% vēlas iegūt vidējo profesionālo izglītību**, bet 4% vidējo vispārējo izglītību. Aptaujas dati liecina – tie jaunieši, kas vēlas iegūt maģistra vai doktora grādu, izteikti biežāk apgalvojuši, ka tuvākajos gados plāno pārcelties prom no Jelgavas pilsētas uz citu vietu Latvijā (tie, kas plāno iegūt tikai bakalaura grādu, biežāk apgalvo, ka neplāno mainīt dzīvesvietu). Savukārt jaunieši, kas kā augstāko sasniedzamo izglītības līmeni plāno profesionālo vidējo, biežāk apgalvojuši, ka tuvākajos gados plāno pārcelties uz dzīvi ārvalstīs.

Augstākais izglītības līmenis, kādu plāno iegūt jaunieši

(%; visi respondenti)

Datu avots: pašvaldības jauniešu aptauja 2019. gadā



Augstākais izglītības līmenis, kādu plāno iegūt jaunieši – Mērķgrupu dalījumā

(%; visi respondenti un respondenti mērķgrupās)

Datu avots: pašvaldības jauniešu aptauja 2019. gadā

Piezīme 1: Tabulā iekļautas tikai tās kategorijas, kurās ir pietiekams respondentu skaits datu analīzei!

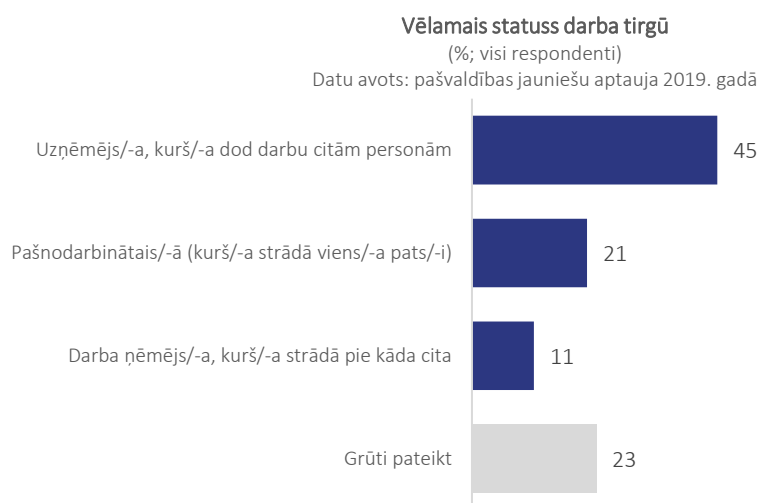
Piezīme 2: Sarkani iekrāsotas tās mērķgrupas, kurās vērtējums ir būtiski augstāks,

bet zaļi – tās mērķgrupas, kurās vērtējums ir būtiski zemāks nekā izlasē kopumā!

	Vidējā vispārējā izglītība (12. kl. izglītība)	Vidējā profesionālā izglītība	Iegūts bakalaura grāds	Iegūts maģistra grāds	Iegūts doktora grāds
VISI RESPONDENTI	4	8	22	38	10
DZIMUMS					
Vīrietis	2	14	15	31	12
Sieviete	4	5	25	41	9
VECUMS					
13 - 15	4	5	16	25	13
16 - 20	4	10	24	36	10
21 - 25	4	4	25	54	7
SARUNVALODA					
Latviešu	4	7	21	38	10
Krievu	3	14	31	31	6
IZGLĪTĪBA					
Pamatskolā (9. kl. izglītība)	4	4	16	27	11
Vidusskolā	4	7	20	41	16
Profesionālā vidusskolā, tehnikumā	6	28	16	16	3
Augstskolā	2		30	54	9
Šobrīd nemācos/nestudēju	4	20	24	36	
NODARBINĀTĪBA					
Jā, strādāju	3	8	27	46	6
Nē, pašlaik nestrādāju	4	7	19	33	12
DZĪVESVIETA					
RAF mikrorajons		13	17	42	8
Pārlielupe (privāto māju mikrorajons)		7	21	43	7
DEPO un Cukurfabrikas mikrorajons	10	40	20	20	10
Pilsētas centrs	5	2	22	42	12

	Vidējā vispārējā izglītība (12. kl. izglītība)	Vidējā profesionālā izglītība	legūts bakalaure grāds	legūts maģistra grāds	legūts doktora grāds
Dobeles šosejas mikrorajons		11	16	47	11
Satiksmes ielas un Meju ceļa mikrorajons	6	14	31	26	6
Rūpniecības ielas mikrorajons	4	7	32	32	7
Lietuvas šosejas mikrorajons	6		18	41	6
Jelgavas novads		10	20	20	10
Citur ārpus pilsētas un novada	4	8	13	38	13
DŽĪVO JELGAVĀ					
Mazāk par 9 gadiem vai 9 gadus	2	6	23	47	6
Vairāk kā 9 gadus	5	8	23	34	11
PLĀNI MAINĪT DZĪVESVIETU					
Neplānoju mainīt / Dzīvošu pašreizējā dzīvesvietā	5	8	18	37	8
Plānoju pārcelties uz citu vietu Jelgavas pilsētā	3	6	37	31	9
Plānoju pārcelties uz citu vietu Latvijā ārpus Jelgavas pilsētas un Jelgavas novada	4	9	22	44	18
Plānoju pārcelties uz citu valsti	4	16	16	32	8
SABIEDRISKĀ AKTIVITĀTE					
Aktīvi (11-17 aktivitātes)	6	4	18	39	20
Mazaktīvi (6-10 aktivitātes)	3	5	23	42	9
Neaktīvi (1-5 aktivitātes)	4	14	23	29	5

45% Jelgavas jauniešu vēlētos būt uzņēmēji, kas dod darbu citām personām, bet 21% – pašnodarbinātie. Sekojoši – lielākā daļa jauniešu vislabprātāk būtu darba devēji. Darba ņēmēji vēlētos būt kopumā tikai 11% jauniešu. Bet 23% jauniešu pagaidām nav par to domājuši.



Veselība un veselīgs dzīvesveids

Absolūtais vairākums Jelgavas jauniešu izteikti pozitīvi vērtē savas iespējas veselības un veselīga dzīvesveida aspektā. 78% jauniešu apgalvo, ka viņiem ir iespējas nodarboties ar fiziskām aktivitātēm ārpus skolas, 75% – ka viņiem ikdienā ir iespējams lietot veselīgu pārtiku, bet 72% – ka ir iespējams saņemt veselības aprūpes pakalpojumus. Tai pat laikā jāuzsver, ka aptuveni katrs piektais jauniešis katrā no šiem aspektiem sniedz arī kritiskus vērtējumus, piemēram, 21% apgalvo, ka viņiem nav iespējams vai ir mazas iespējas saņemt veselības aprūpes pakalpojumus.

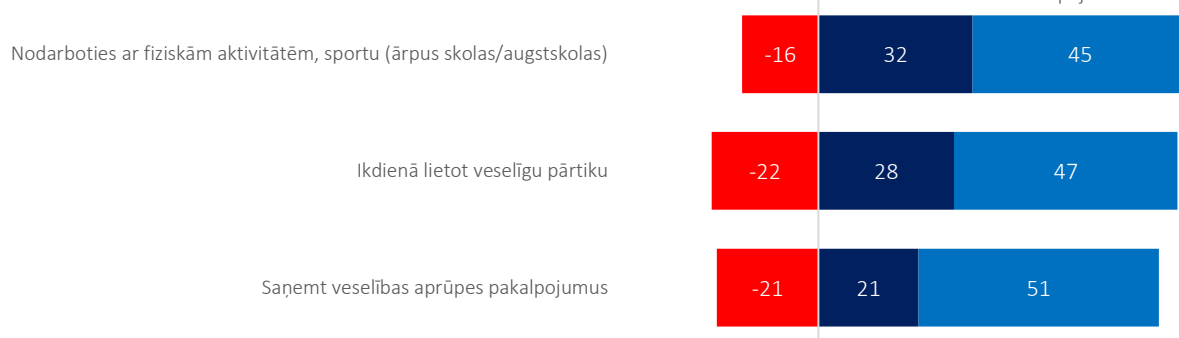
Salīdzinot ar kopējiem Latvijas jauniešu rādītājiem, Jelgavas jauniešu novērtējumi nav būtiski atšķirīgi, lai arī ir nedaudz kritiskāki (īpaši attiecībā uz iespējām ārpus skolas sporta aktivitātēm).

Veselība un veselīgs dzīvesveids: Jauniešu iespējas (pašnovērtējums)

(%; visi respondenti)

Datu avots: pašvaldības jauniešu aptauja 2019. gadā

■ Ir visas iespējas
■ Ir lielas iespējas
■ Nav iespēju+Mazas iespējas



Veselība un veselīgs dzīvesveids: Jauniešu iespējas (pašnovērtējums (ir visas/lielas iespējas summāri))

(%; visi respondenti)

Datu avots: (1) pašvaldības jauniešu aptauja 2019. gadā; (2) Latvijas jauniešu aptauja 2018. gadā

■ Jaunieši Jelgavā ■ Latvijas jaunieši kopumā



Ģimene un personīgā dzīve

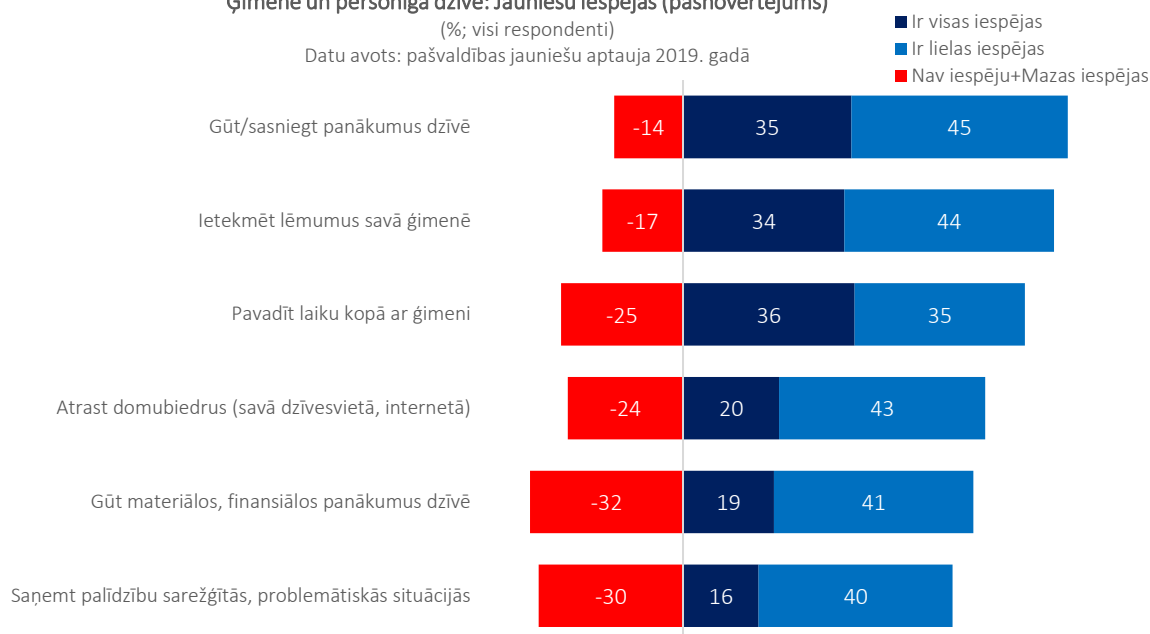
Lai gan vairākums jauniešu pozitīvi vērtē savas iespējas privātajā dzīvē un ģimenes lokā, tomēr salīdzinoši liels ir arī atsevišķu kritisko vērtējumu īpatsvars. **Katrs ceturtais jauniešs kritiski vērtē savas iespējas pavadīt laiku kopā ar ģimeni** (25% novērtē, ka viņiem nav šādu iespēju vai ir mazas iespējas), tāpat **kritiski vērtē iespējas atrast domubiedrus, savukārt 32% sniedz kritiskus vērtējumus par iespējām dzīvē gūt materiālus panākumus, bet 30% – par iespējām saņemt palīdzību sarežģītās, problemātiskās situācijās.**

Salīdzinot ar Latvijas kopējiem rādītājiem, Jelgavas jauniešu vērtējumi ir līdzīgi, ar diviem izņēmumiem – **Jelgavas jaunieši izteikti kritiskāk nekā jaunieši Latvijā kopumā vērtē savas iespējas atrast domubiedrus** (Latvijā 78% to vērtē pozitīvi, bet Jelgavā tikai 63%), **kā arī saņemt palīdzību problemātiskās situācijās** (attiecīgi – 68% un 56%).

Ģimene un personīgā dzīve: Jauniešu iespējas (pašnovērtējums)

(%; visi respondenti)

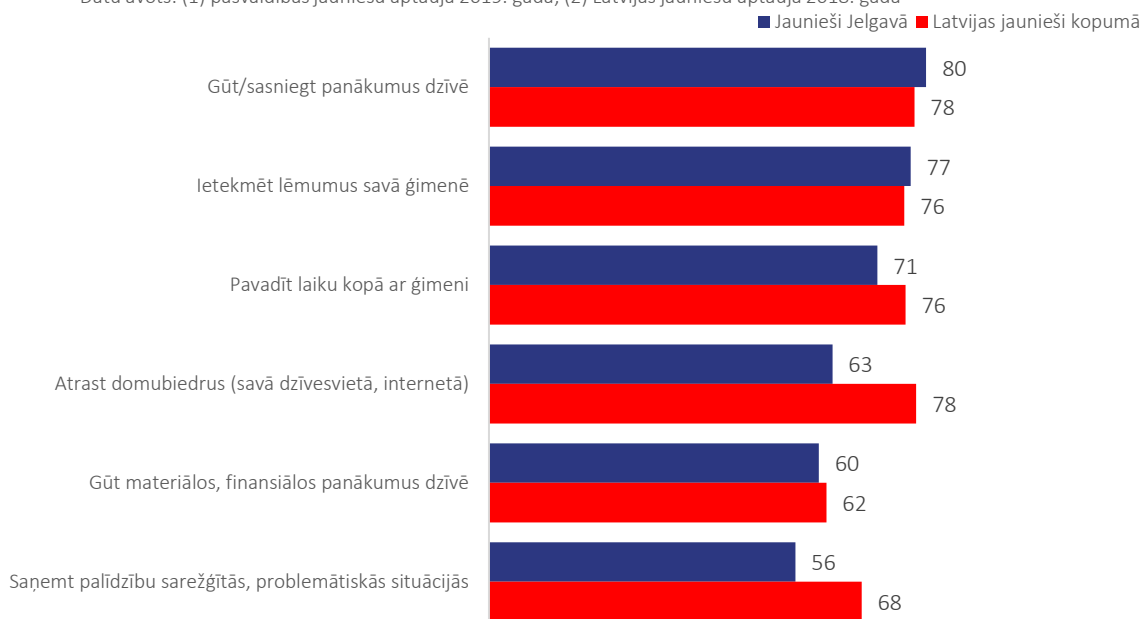
Datu avots: pašvaldības jauniešu aptauja 2019. gadā



Ģimene un personīgā dzīve: Jauniešu iespējas (pašnovērtējums (ir visas/lielas iespējas summāri))

(%; visi respondenti)

Datu avots: (1) pašvaldības jauniešu aptauja 2019. gadā; (2) Latvijas jauniešu aptauja 2018. gadā



Apmierinātība ar pašreizējo dzīvi kopumā

Vairums Jelgavā dzīvojošo jauniešu ir apmierināti ar savu pašreizējo dzīvi kopumā – vidējais vērtējums desmit punktu skalā ir 6,9 punkti. Kopumā 43% savu apmierinātību ar dzīvi kopumā novērtē ar 8, 9 vai 10 punktiem desmit punktu skalā. Ar dzīvi neapmierināto īpatsvars ir neliels – 10% jauniešu sniedz vērtējumus 1-4 punktu intervālā. Šādā aspektā Jelgavas jauniešu vērtējums gan ir zemāks nekā Latvijas jauniešu kopumā rādītājs – ja Jelgavas jauniešu vidējais apmierinātības ar dzīvi novērtējums ir 6,9 punkti, tad Latvijā kopumā tas ir 7,2 punkti.

Pozitīvākus apmierinātības ar savu dzīvi vērtējumus snieguši 13-15 gadīgie, tie, kuri neplāno mainīt esošo dzīvesvietu, kā arī tie, kuri ir sabiedriski ļoti aktīvi. Savukārt kritiskāk savu apmierinātību ar dzīvi vērtē jaunieši, kuri ikdienā sarunājas krievu valodā, tie, kuri mācās profesionālajās vidusskolās vai tehnikumos, vai arī šobrīd nemācās un nestudē, kā arī tie, kuri ir sabiedriski neaktīvi.

40% jauniešu nav varējuši nosaukt konkrētus iemeslus savai neapmierinātībai ar dzīvi. Bet tie, kuri konkrētus iemeslus ir minējuši, salīdzinoši visbiežāk norāda uz finanšu trūkumu (14%), pārāk lielu slodzi skolā vai studijās (8%), laika trūkumu (8%), bezdarbu (8%), kā arī personīga rakstura problēmām (7%).

Jauniešu apmierinātība ar dzīvi kopumā

(%; visi respondenti)

Datu avots: (1) pašvaldības jauniešu aptauja 2019. gadā; (2) Latvijas jauniešu aptauja 2018. gadā

Vidējais rādītājs Jelgavā - 6,9 desmit punktu skalā

Vidējais rādītājs Latvijā kopumā - 7,2 desmit punktu skalā



Jauniešu apmierinātība ar dzīvi kopumā – Mērķgrupu dalījumā

(vidējais rādītājs 10 punktu skalā; visi respondenti mērķgrupās)

Datu avots: pašvaldības jauniešu aptauja 2019. gadā

Piezīme 1: Tabulā iekļautas tikai tās kategorijas, kurās ir pietiekams respondentu skaits datu analīzei!

Piezīme 2: dzeltenī iekrāsotas tās mērķgrupas, kurās vērtējums ir būtiski pozitīvs, bet zaļi – tās mērķgrupas, kurās vērtējums ir būtiski negatīvs nekā izlasē kopumā!

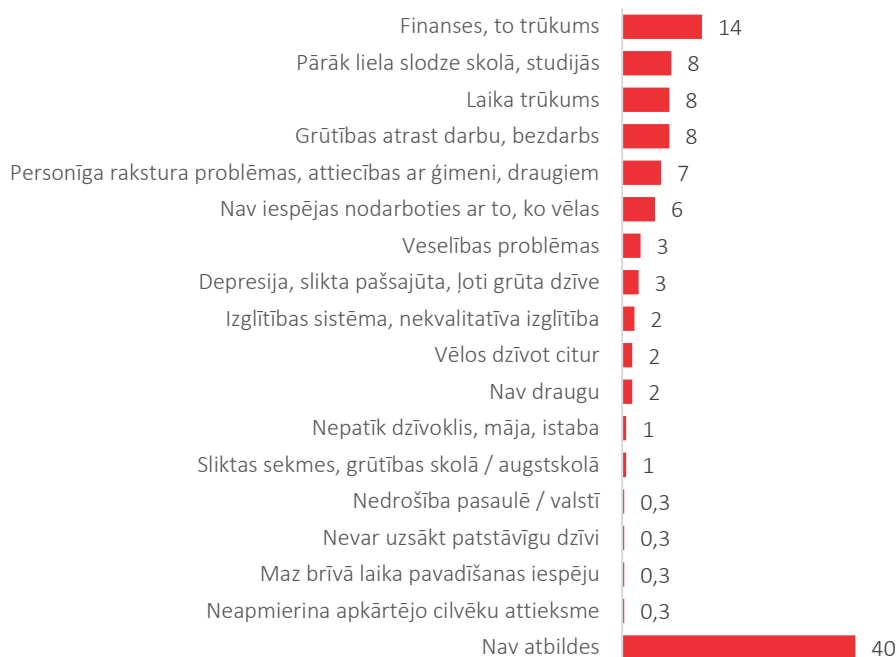
VISI RESPONDENTI	6,9
DZIMUMS	
Vīrietis	6,9
Sieviete	7,0
VECUMS	
13 - 15	7,3
16 - 20	6,8
21 - 25	6,8
SARUNVALODA	
Latviešu	7,0
Krievu	6,7
IZGLĪTĪBA	
Pamatskolā (9. kl. izglītība)	7,4
Vidusskolā	7,0
Profesionālā vidusskolā, tehnikumā	6,1
Augstskolā	6,9
Šobrīd nemācos/nestudēju	6,5
NODARBINĀTĪBA	
Jā, strādāju	6,8
Nē, pašlaik nestrādāju	7,0
DZĪVESVIETA	
RAF mikrorajons	7,0
Pārlielupe (privāto māju mikrorajons)	7,6
DEPO un Cukurfabrikas mikrorajons	6,4
Pilsētas centrs	6,9
Dobeles šosejas mikrorajons	6,3
Satiksmes ielas un Meju ceļa mikrorajons	7,4
Rūpniecības ielas mikrorajons	6,9
Lietuvas šosejas mikrorajons	6,6
Jelgavas novads	7,3
Cītur ārpus pilsētas un novada	7,1
DZĪVO JELGAVĀ	
Mazāk par 9 gadiem vai 9 gadus	6,8
Vairāk kā 9 gadus	7,0

PLĀNI MAINĪT DZĪVESVIETU	
Neplānoju mainīt / Dzīvošu pašreizējā dzīvesvietā	7,5
Plānoju pārcelties uz citu vietu Jelgavas pilsētā	6,9
Plānoju pārcelties uz citu vietu Latvijā ārpus Jelgavas pilsētas un Jelgavas novada	6,7
Plānoju pārcelties uz citu valsti	6,0
SABIEDRISKĀ AKTIVITĀTE	
Aktīvi (11-17 aktivitātes)	7,4
Mazaktīvi (6-10 aktivitātes)	7,1
Neaktīvi (1-5 aktivitātes)	6,5

Iemesli, kādēļ jaunieši nav pilnībā apmierināti ar savu dzīvi

(%; visi respondenti)

Datu avots: pašvaldības jauniešu aptauja 2019. gadā



Informācijas ieguves avoti

Par jauniešu iespējām izglītībā, brīvajā laikā, nodarbinātībā u.c. Jelgavas pilsētas jaunieši **informāciju visbiežāk iegūst no draugiem un paziņām (81%), skolā/augstskolā (69%), kā arī sociālajos tīklos (63%)**. Aptuveni puse jauniešu informāciju iegūst masu medijos, bet 37% – no vecākiem. Katrs trešais jaunietis informāciju gūst Jelgavas pilsētas sociālo tīklu kontos un/vai izdevumā "Jelgavas vēstnesis". Bet dažādi citi informācijas avoti ir izteikti mazāk populāri.

Informācijas par jauniešu iespējām izglītībā, brīvajā laikā, nodarbinātībā u.c. ieguves avoti

(%; visi respondenti)

Datu avots: pašvaldības jauniešu aptauja 2019. gadā

NO DRAUGIEM, PAZIŅĀM	81
SKOLĀ/AUGSTSKOLĀ	69
SOCIĀLAJOS TĪKOS INTERNETĀ	63
facebook.com	36
instagram.com	23
twitter.com	3
vk.com	1
snapchat.com	0,3

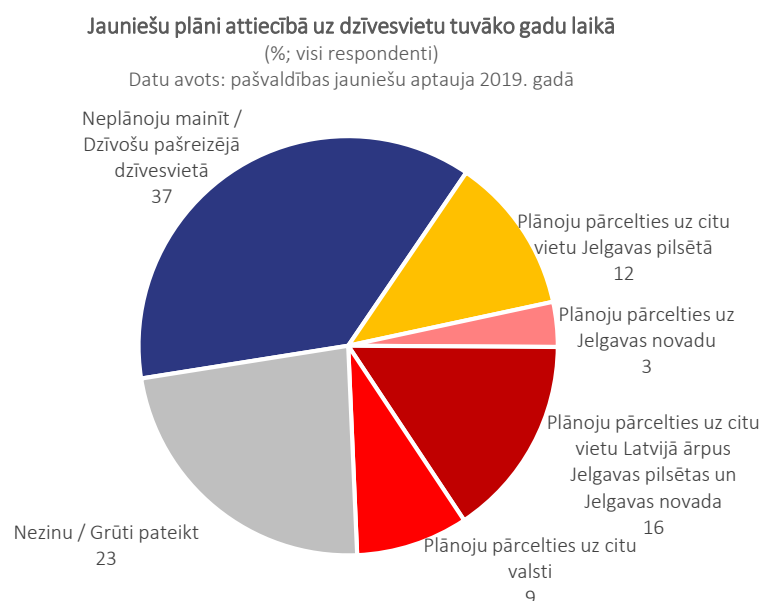
spoki.lv	0,3
Pinterest	0,3
WhatsApp	0,3
Sociālajos tīklos - neprecizēts	19
NO MASU MEDIJIEM (TV, ŽURNĀLIEM, AVĪZĒM, RADIO)	53
NO VECĀKIEM	37
JELGAVAS PILSĒTAS SOCIĀLO TĪKLU KONTOS (YOUTUBE, FACEBOOK, INSTAGRAM, TWITTER)	34
IZDEVUMĀ "JELGAVAS VĒSTNESIS"	33
CITUR INTERNETĀ	23
Ziņu, mediju portāli	5
Ārzemju ziņu, mediju portāli	5
Izglītības portāli	1
Citur internetā - neprecizēts	12
JELGAVAS PILSĒTAS MĀJAS LAPĀ WWW.JELGAVA.LV	12
SAVĀ PAŠVALDĪBĀ	6
E-PASTĀ, ZIŅU LISTĒS	6
NEVALSTISKAJĀS ORGANIZĀCIJĀS, NO NVO KOORDINATORIEM	3
PORTĀLĀ WWW.JAUNATNESLIETAS.LV	2

Plāni mainīt dzīvesvietu

37% Jelgavas jauniešu novērtē, ka tuvāko gadu laikā noteikti nemainīs savu esošo dzīvesvietu. 12% plāno pārcelties uz citu vietu Jelgavas pilsētā, 3% – uz Jelgavas novadu. 16% plāno pārcelties uz dzīvi citur Latvijā, bet 9% – uz ārvalstīm. Savukārt kopumā 23% nav varējuši sniegt konkrētu atbildi.

Par to, ka nemainīs esošo dzīvesvietu, pārliecinātāki ir 13-15 gadīgie, kā arī tie, kuri mācās profesionālajās vidusskolās vai tehnikumos. To, ka tuvāko gadu laikā pārcelsies uz dzīvi citur Latvijā, biežāk apgalvo 21-25 gadīgie, strādājošie. Savukārt uz ārvalstīm pārcelšanos biežāk plāno profesionālo vidusskolu un tehnikumu audzēkņi, kā arī tie, kuri ir sabiedriski neaktīvi.

Tie, kuri plāno pārcelties uz dzīvi citur Latvijā, visbiežāk norāda **Rīgu**, savukārt tie, kas plāno dzīvi ārvalstīs – **Lielbritāniju, Beļģiju, Krieviju, Vāciju, ASV, Īriju**.



Jauniešu plāni attiecībā uz dzīvesvietu tuvāko gadu laikā – Mērķgrupu dalījumā

(%; visi respondenti un respondenti mērķgrupās)

Datu avots: pašvaldības jauniešu aptauja 2019. gadā

Piezīme 1: Tabulā iekļautas tikai tās kategorijas, kurās ir pietiekams respondentu skaits datu analīzei!

Piezīme 2: Sarkani iekrāsotas tās mērķgrupas, kurās vērtējums ir būtiski augstāks,

bet zaļi – tās mērķgrupas, kurās vērtējums ir būtiski zemāks nekā izlasē kopumā!

	Neplānoju mainīt / Dzīvošu pašreizējā dzīvesvietā	Plānoju pārcelties uz citu vietu Jelgavas pilsētā	Plānoju pārcelties uz Jelgavas novadu	Plānoju pārcelties uz citu vietu Latvijā ārpus Jelgavas pilsētas/novada	Plānoju pārcelties uz citu valsti
VISI RESPONDENTI	37	12	3	16	9
DZIMUMS					
Vīrietis	38	8	4	12	12
Sieviete	36	14	3	17	7
VECUMS					
13 - 15	55	11	4	6	5
16 - 20	34	11	1	18	13
21 - 25	22	16	7	24	4
SARUNVALODA					
Latviešu	36	13	4	16	8
Krievu	42	6		14	14
IZGLĪTĪBA					
Pamatskolā (9. kl. izglītība)	57	8	4	7	5
Vidusskolā	28	8	1	20	14
Profesionālā vidusskolā, tehnikumā	50	6	3	16	19
Augstskolā	29	20	4	20	2
Šobrīd nemācos/nestudēju	8	20	8	16	12
NODARBINĀTĪBA					
Jā, strādāju	27	13	6	23	10
Nē, pašlaik nestrādāju	43	12	2	11	8
DZĪVESVIETA					
RAF mikrorajons	42	13		29	8
Pārlielupe (privāto māju mikrorajons)	36	7	7	14	7
DEPO un Cukurfabrikas mikrorajons	30	20	10	20	10
Pilsētas centrs	27	16	5	18	6
Dobeles šosejas mikrorajons	25	5	10	20	5
Satiksmes ielas un Meju ceļa mikrorajons	43	14		11	9
Rūpniecības ielas mikrorajons	50	14		18	7
Lietuvas šosejas mikrorajons	29				29
Jelgavas novads	70				10
Citur ārpus pilsētas un novada	58	8	4	8	8
DZĪVO JELGAVĀ					
Mazāk par 9 gadiem vai 9 gadus	29	14	5	18	7
Vairāk kā 9 gadus	39	12	2	15	9
SABIEDRISKĀ AKTIVITĀTE					
Aktīvi (11-17 aktivitātes)	32	12	4	16	16
Mazaktīvi (6-10 aktivitātes)	41	8	3	15	8
Neaktīvi (1-5 aktivitātes)	33	19	4	18	4

Plānotās pārcelšanās vietas

(%; visi respondenti)

Datu avots: pašvaldības jauniešu aptauja 2019. gadā

UZ CITU VIETU LATVIJĀ ĀRPUS NOVADA	
Rīga	9
Liepāja	1
Beverīnas novads	0,3
Dobele	0,3
Talsi	0,3
UZ CITU VALSTI	
Lielbritānija	1

Beļģija	1
Krievija	1
Vācija	1
ASV	1
Īrija	1
Dānija	0,3
Norvēģija	0,3
Itālija	0,3
Kanāda	0,3
Spānija	0,3
Zviedrija	0,3
NEZINU / VĒL NEESMU IZLĒMIS	6

PIELIKUMS

Jauniešu aptaujas izlases sociāli demogrāfiskais profils

		%
VECUMS	13 - 15	20
	16 - 20	33
	21 - 25	17
	Nav atbildes	30
DZIMUMS	Vīrietis	21
	Sieviete	50
	Nav atbildes	29
DŽĪVO JELGAVĀ	Mazāk par gadu	6
	1-3 gadus	14
	4-6 gadus	5
	7-9 gadus	5
	Vairāk kā 9 gadus	70
DŽĪVESVIETA	Pilsētas centrs	35
	Satiksmes ielas un Meju ceļa mikrorajons	13
	Rūpniecības ielas mikrorajons	10
	Dobeles šosejas mikrorajons	9
	Citur ārpus pilsētas un novada	8
	RAF mikrorajons	7
	Lietuvas šosejas mikrorajons	5
	Pārlielupe (privāto māju mikrorajons)	4
	DEPO un Cukurfabrikas mikrorajons	4
	Jelgavas novads	4
	Rīga	0,2
SARUNVALODA	Latviešu	62
	Krievu	9
	Nav atbildes	29
IZGLĪTĪBA	Pamatskolā (9. kl. izglītība)	18
	Vidusskolā	18
	Profesionālā vidusskolā, tehnikumā	8
	Augstskolā	20
	Šobrīd nemācos/nestudēju	6
	Nav atbildes	29
NODARBINĀTĪBA	Jā, strādāju pilnas slodzes darbu	8
	Jā, strādāju nepilnas slodzes darbu	11
	Strādāju gadījuma darbus	8
	Nē, pašlaik nestrādāju	44
	Nav atbildes	29