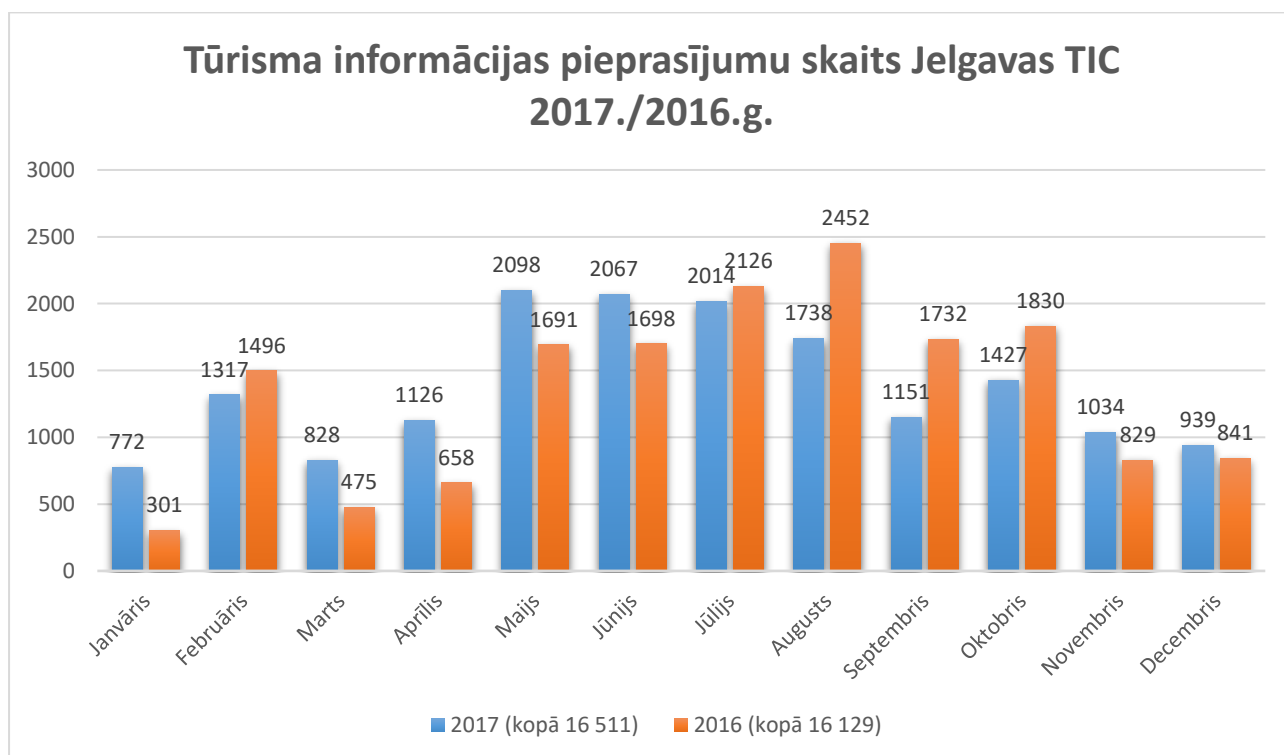


Jelgavas reģionālā tūrisma centra statistika par 2017.gadu

1. Tūrisma informācijas pieprasījumi Jelgavas reģionālajā tūrisma centrā

➤ Tūrisma informācijas pieprasījumu skaits 2017.gadā

Tūrisma informācijas centrā (TIC) 2017.gadā tika saņemti 16 511 tūrisma informācijas pieprasījumi, kas ir par 382 jeb 2% vairāk kā 2016. gadā. Lielākais interesentu skaits 2017. gadā pēc informācijas vēršusies klātienē – 93%, pa telefonu informāciju vēlējušies saņemt 6%, bet pa e-pastu – 1%. 1.attēlā redzams tūrisma informācijas pieprasījuma skaits Jelgavas TIC 2017. un 2016.gadā dalījumā pa mēnešiem.



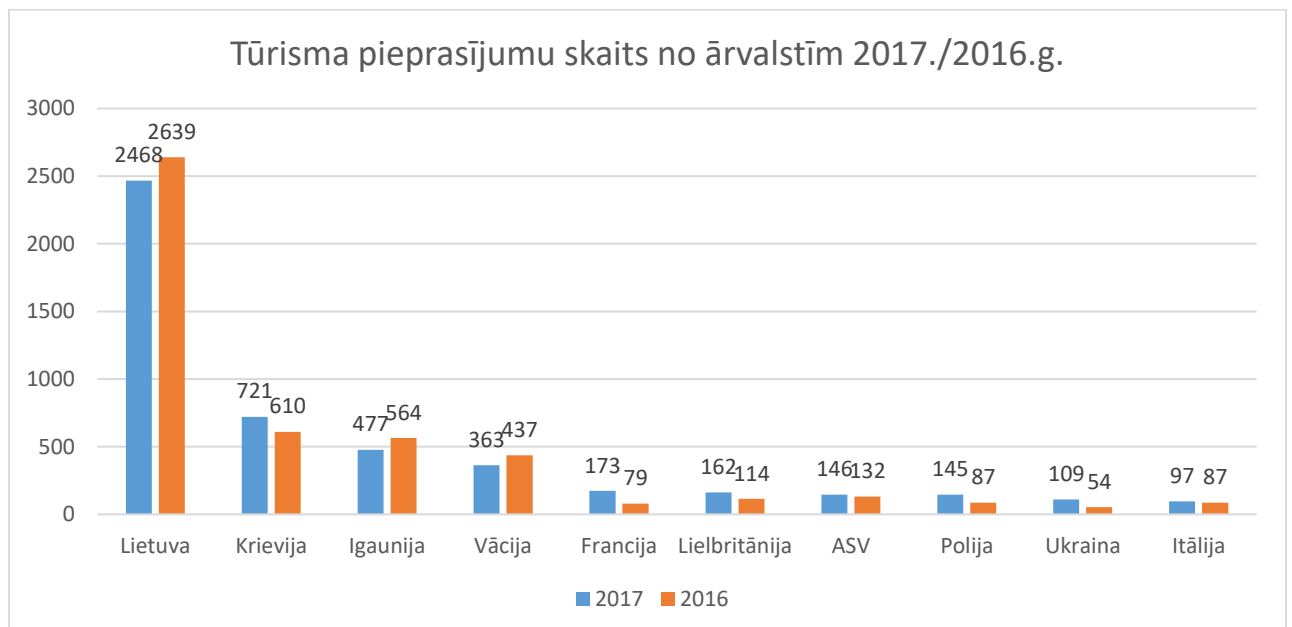
1.att. Tūrisma informācijas pieprasījuma skaits Jelgavas TIC 2017./2016.g. pa mēnešiem

➤ Tūrisma informācijas pieprasījumu izcelsme

Pēc tūrisma informācijas TICā vērsās gan ārvalstu tūristi, gan citu Latvijas pilsētu un novadu iedzīvotāji, gan vietējie Jelgavas un tuvākās apkārtnes iedzīvotāji. 2017. gadā visvairāk tūrisma informāciju pieprasījuši ceļotāji no dažādām Latvijas vietām - 47% no kopējā interesentu skaita (7789), ārzemnieki sastādījuši 35% (5833), bet jelgavnieki – 18% (2889) no kopējā informācijas pieprasījumu skaita. Salīdzinājumā ar iepriekšējo gadu, Latvijas iedzīvotāju pieprasījumu skaits palielinājies par 14%, ārzemnieku pieprasījumi samazinājušies par 4%, bet jelgavnieki TICā vērsušies par 11% mazāk.

Ārvalstu tūristu informācijas pieprasījumi

2017. gadā TIC pēc informācijas vērsās 5833 ārvalstu tūristi, kas ir par 217 jeb 4% mazāk kā 2016. gadā. Visvairāk interesentu, tāpat kā pagājušajā gadā, pēc tūrisma informācijas vērsās no kaimiņvalsts Lietuvas – 2468, Krievijas – 721, Igaunijas – 477 un Vācijas - 363. Lietuviešu skaits, salīdzinājumā ar pagājušo gadu, samazinājies par 6%. To var skaidrot ar informācijas pieejamību lietuviešu valodā mājas lapā www.visit.jelgava.lv, kur var iegūt lielāko daļu nepieciešamās informācijas. Krievijas tūristu skaits pieaudzis par 18%, Igaunijas un Vācijas tūristu skaits nedaudz samazinājies, bet palielinājies no citām valstīm – Francijas, Lielbritānijas, ASV, Polijas, Ukrainas, Itālijas un citām.

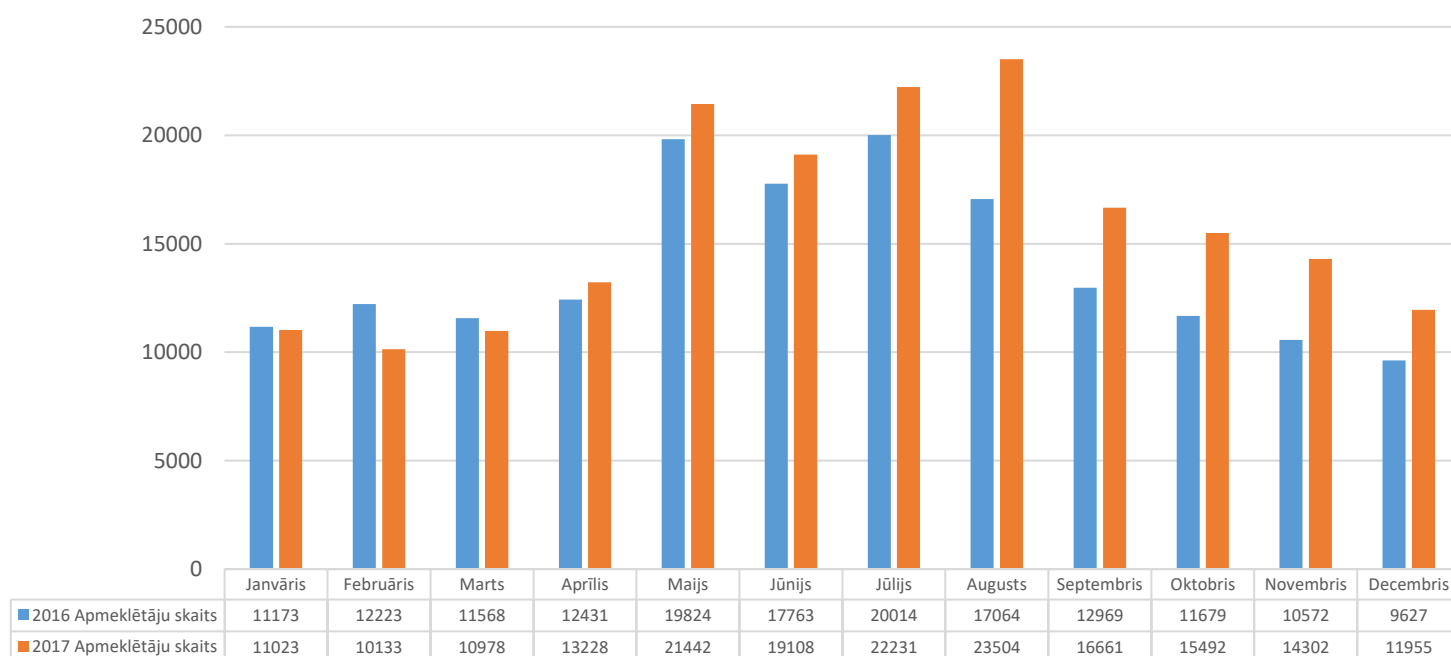


2.att. Ārvalstu tūrisma informācijas pieprasījumi sadalījumā pa valstīm, 2017./2016.g.

2. Tūrisma mājas lapas www.visit.jelgava.lv statistika

2017. gadā mājas lapas www.visit.jelgava.lv apmeklētāju skaits bija 190 057, kas ir par 23 150 jeb 14% vairāk nekā 2016. gadā. Visaugstākie mājas lapas statistikas rezultāti vērojami vasaras sezonā – 2017. gadā no maija līdz augustam lapu apmeklējuši 86 285 interesenti, kas ir par 11 620 jeb par 16% vairāk kā aizvadītajā gadā šajā pašā periodā. 2017. gada augustā sasniegts visaugstākais mājas lapas www.visit.jelgava.lv apmeklējums, kāds bijis tās pastāvēšanas laikā – 23 504 apmeklētāji mēnesī.

Mājas lapas apmeklētāju skaits 2017./2016.g.



3.att. Tūrisma mājas lapas www.visit.jelgava.lv apmeklētāju statistika 2017./2016.g.

2017. gadā TOP5 valstis, no kurām bijuši visvairāk mājas lapas www.visit.jelgava.lv apmeklētāji – Lietuva 6097, Lielbritānija 1571, Vācija 1118, Krievija 911, Igaunija 698. Salīdzinot ar 2016. gadu, apmeklētāju skaits no Lietuvas palielinājies par 1279 apmeklētājiem jeb 27%.

3. 2017.gada apmeklētāko tūrisma objektu TOP Jelgavā, Jelgavas novadā un Ozolnieku novadā

➤ Apmeklētākie tūrisma objekti Jelgavas pilsētā

Kopš atklāšanas 2010.gadā 1.vietu apmeklētāko tūrisma objektu TOPā Jelgavā saglabā Jelgavas Sv. Trīsvienības baznīcas tornis, kura apmeklētāju skaits 2017.gadā sastādīja gandrīz 40 000, un tas pieaudzis par 3%. Otrajā darbības gadā "Karameļu darbnīcā" viesojušies 27 000 apmeklētāji. Šis skaitlis gan ir nedaudz samazinājies (par 11%), bet interese par šo objektu arvien ir vērā ņemama. Gandrīz 20 000 apmeklētāju aizvadītajā gadā ir bijuši Ģ. Eliasa Jelgavas Vēstures un mākslas muzejā, un to skaits ir audzis par 11%. Par 23% samazinājies Jelgavas pils muzeja apmeklētāju skaits, ko var izskaidrot ar pils remontdarbiem. Savukārt šos procentus apmeklētāju ziņā ieguvušas Kurzemes hercogu kapenes. Latvijas Dzelzceļa muzeja Jelgavas ekspozīcijas apmeklētāju skaits aizvadītajā gadā samazinājies par 11%, bet Ā. Alunāna muzejā - par 47%. Tas izskaidrojams ar muzeja darbinieku maiņu un faktu, ka augusta mēnesī Ā. Alunāna muzejs apmeklētājiem nebija pieejams. Pozitīvs pieaugums par 9% vērojams Ugunsdzēsības ekspozīcijai.

Vieta	Tūrisma objekts	Apmeklētāju skaits 2017.g.	Izmaiņas pret 2016.g.
1	Jelgavas Sv. Trīsvienības baznīcas tornis	39 351	+3%
2	Karameļu darbnīca	27 000	-11%
3	Ģ. Eliasa Jelgavas Vēstures un mākslas muzejs	19 850	+11%
4	LLU muzejs Jelgavas pilī	11 419	-0,3%
5	Rundāles pils filiāle Kurzemes hercogu kapenes Jelgavas pilī	5 126	+23%
6	Latvijas Dzelzceļa muzeja Jelgavas ekspozīcija	4 472	-11%
7	Ādolfa Alunāna memoriālais muzejs	2 114	-47%
8	Ugunsdzēsības ekspozīcija	1 726	+9%

1.tabula Apmeklētāko Jelgavas tūrisma objektu TOP 2017.g.

➤ **Apmeklētākie tūrisma objekti Jelgavas novadā un Ozolnieku novadā**

2017.gads Jelgavas novada un Ozolnieku novada tūrisma objektiem bijis pozitīvs – gandrīz visi objekti piedzīvojuši apmeklētāju skaita pieaugumu. Īpaša interese vērojama par muižām un apskates saimniecībām. Apmeklētākais objekts Jelgavas novadā jau vairākus gadus pēc kārtas ir Ziemassvētku kauju muzejs - 2017.gadā tur viesojušies 14 284 interesenti. Savukārt Ozolnieku novadā līderis ar 12 000 apmeklētājiem ir mini zoo “Lauku sēta”, kas piedzīvojis 20% pieaugumu. Pozitīvi rādītāji ir atjaunotajam Elejas muižas tējas namiņam un Vilces muižai, kur apmeklētāju skaits aptuveni divas reizes pārsniedzis iepriekšējā gada rezultātus. Īpaši jāizceļ Abgunstes un Berķenes muižas, kas pirmajā darbības gadā guvušas ievērojamu apmeklētāju interesi.

Vieta	Tūrisma objekts	Novads	Apmeklētāju skaits 2017.g.	Izmaiņas pret 2016.g.
1	Ziemassvētku kauju muzejs	Jelgavas nov.	14 284	5%
2	Mini zoo "Lauku sēta"	Ozolnieku nov.	12 000	20%
3	Elejas muižas Tējas namiņš	Jelgavas nov.	6034	93%
4	Blankenfeldes muiža	Jelgavas nov.	5028	20%
5	Vilces muiža un dabas parks	Jelgavas nov.	4507	110%
6	Abgunstes muiža	Jelgavas nov.	4500	Jauns!
7	Strausu ferma "Mazzariņi"	Jelgavas nov.	4 018	14%
8	Lauku sēta latviskām tradīcijām "Caunītes"	Ozolnieku nov.	3 420	6%
9	L. Duges "Piparmētru namiņš"	Jelgavas nov.	3 200	44%
10	Kazu saimniecība "Līcīši"	Ozolnieku nov.	2382	21%
11	Lauku zoo "Pie tēvoča Garika"	Jelgavas nov.	2 219	-18%
12	Saimniecība "Mālkalnu siers"	Jelgavas nov.	2 180	3%
13	Berķenes muiža	Jelgavas nov.	1 844	Jauns!
14	Ķiploku pasaule	Ozolnieku nov.	1 825	35%
15	J. Čakstes mājas "Auči"	Ozolnieku nov.	1 631	17%
16	Lielvircavas muiža	Jelgavas nov.	1 574	66%
17	Lielplatones muiža	Jelgavas nov.	1 550	29%

2.tabula Apmeklētāko Jelgavas novada un Ozolnieku novada tūrisma objektu TOP 2017.g.

Informāciju sagatavoja: Jelgavas reģionālais tūrisma centrs pēc tūrisma pakalpojumu sniedzēju iesniegtajiem datiem par 2017.gadu.