

# JELGAVA SKAITĻOS

2017. gadā

*Jelgava*  
*pilsēta izaugsmei!*





*Esiet sveicināti „Jelgava skaitļos” lasītāji!*

Mēs, jelgavnieki, visi ikdienā kopā veidojam pilsētas šodienu, kas pēc laika veidos pilsētas vēsturi. Manuprāt, Jelgavas spēks ir prasmē izvirzīt mērķus, iezīmēt ceļus to sasniegšanai un neatlaidīgi strādāt. Pievilcīga vide, darbavietas, sakārtota ikdiena, bērnudārzs, skola, sociālā atbalsta programma, interešu izglītība visām vecumu grupām – mēs visi kopā esam ieinteresēti nodrošināt pilsētā līdzsvarotu attīstību. Lai spētu visu minēto veikt, nepieciešams liels intelektuālais potenciāls, tādēļ izglītība vienmēr ir bijusi pilsētas prioritāte. Tāpat mums ir nepieciešama aktīva uzņēmējdarbības un zinātnes mijiedarbība. Inovāciju radīšana un pielietošana uzņēmējdarbībā ir šodienas izdzīvošanas jautājums. Tas dod jaunas darbavietas un privātā sektora finanšu investīciju piesaisti, īpaši tādās nozarēs kā apstrādes rūpniecība ar augstu pievienoto vērtību.

Attiecībā uz jauniem biznesa projektiem, kuru rezultātā tiek veidotas jaunas darbavietas, Jelgavas pilsēta realizē atvērto durvju politiku. Jelgavā ir radīti priekšnoteikumi, lai atbalstītu investoru ienākšanu un uzņēmējdarbības attīstību. Starptautisko biznesa attīstības ekspertu vērtējumā Jelgava ir biznesam perspektīvākā pilsēta visā Baltijas reģionā.

Kā nozīmīgākos 2017.gadā pabeigtos projektus jāmin: Atmosferas ielas posma no Dobeles šosejas līdz Dambja ielai un Rūpniecības ielas posma no Filozofu ielas līdz Tērvetes ielai asfalta seguma atjaunošana Valsts autoceļu fonda programmas ietvaros, kā arī Rubeņu ceļa no Loka maģistrāles līdz pilsētas administratīvajai robežai pārbūve šī industriālā rajona efektīvai funkcionēšanai un tālākai attīstībai. Tāpat 2017.gadā uzsākti vairāki nozīmīgi infrastruktūras sakārtošanas projekti – ūdenssaimniecības pakalpojumu attīstība Jelgavā, V kārtā, Jelgavas Valsts ģimnāzijas ēkas pārbūve, Jelgavas pilsētas slimnīcas Uzņemšanas nodaļas korpusa pārbūve, Pils salas infrastruktūras attīstība tūrisma un veselības aktivitāšu veicināšanai.

Mēs ikdienā jūtam, ka jelgavnieki ir kļuvuši pašapzinīgāki un lepojas ar savu piederību pilsētai, piedalās Jelgavas sabiedriskajā dzīvē, izsaka savu viedokli, rada un realizē idejas, kas pilsētai dod jaunas nākotnes iespējas! Tas ir Jelgavas spēks, kas jāizmanto.

Aicinu Jūs iepazīties ar pilsētas attīstību jaunākajā izdevumā „Jelgava skaitļos”, gūt jaunas atklāsmes un saredzēt iespējas!

Andris Rāviņš

Jelgavas pilsētas domes priekšsēdētājs



## Par Jelgavu


Jelgava ir ceturrtā lielākā pilsēta Latvijā pēc iedzīvotāju skaita un piektā – pēc teritorijas.

Jelgavas kopplatība ir 60,3 km<sup>2</sup>, no kuriem:

- 2,72 km<sup>2</sup> ir ūdens platības
- 1,62 km<sup>2</sup> - parki
- 12,64 km<sup>2</sup> - meži

Attālumi:

Jelgava - Rīga	42 km
Jelgava - Viļņa	295 km
Jelgava - Tallina	350 km
Jelgava - Maskava	1053 km
Jelgava - Stokholma	482 km
Jelgava - Berlīne	1221 km
Jelgava - Vīne	1403 km



### Jelgavas lielais ģerbonis

apstiprināts ar Valsts heraldikas komisijas lēmumu 2016.gada 24.novembrī.

Purpura laukā aļņa galva dabiskā krāsā, uz kakla valsts mazais ģerbonis (bez zvaigznēm). Uz masīvas sudraba pamatnes divi vairoga turētāji – sudraba lauvas ar atpakaļpagrieztu galvu, sarkanu mēli un zelta kroni.



Jelgava ir vienīgā pilsēta Latvijā, kuras ģerbonī ir attēlots valsts mazais ģerbonis. Ģerboni pilsēta ieguva reizē ar pilsētas tiesībām 1573.gadā. Pirmajā ģerbonī bija atainota kronēta brieža galva aveņsarkanā laukā, tagad pilsētas ģerbonis ir aļņa galva purpura laukā.



1938.gada 28.oktobrī tika apstiprināts pilsētas karogs.

Tas dalīts divās vienāda platuma daļās: augšā tumši zils, bet apakšā - sarkans; karoga centrā ir Jelgavas pilsētas ģerbonis.



2012.gada 26.aprīļa Jelgavas pilsētas domes sēdē ar saistošajiem noteikumiem „Jelgavas pilsētas simbolika” tika apstiprināts Jelgavas pilsētas logotips.

Jelgava ir vienīgā Latvijas pilsēta, kuras ģerbonī heraldiski attēlots arī valsts mazais ģerbonis, kas Jelgavas oficiālo simboliku padara smagnēju un tās lietošanu – svinīgu. Ikdienas lietošanai radīts vieglāks un atraktīvāks pilsētas logo, kurā stilizēti attēlota aļņa galva un pilsētas nosaukums. Jelgavas logo aļņa lielie un žuburainie ragi simbolizē pilsētas vēsturisko vērtību un pieredzi.

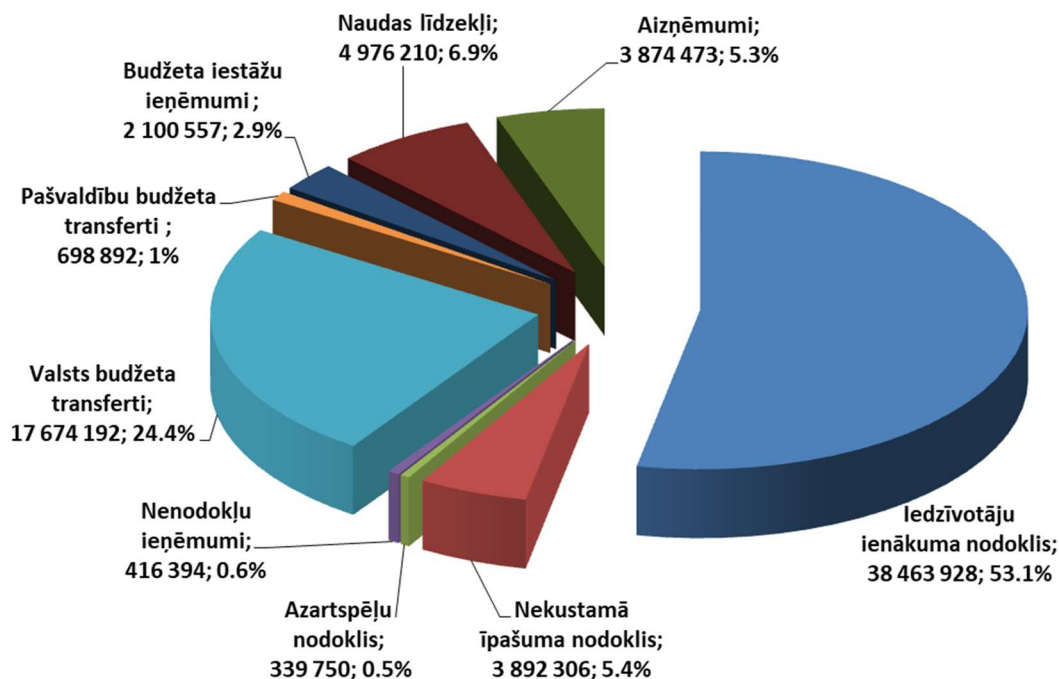


2012.gada 20.martā Jelgavas pilsētas logotips un sauklis reģistrēti Latvijas Republikas Patentu valdē kā preču zīmes.

Jelgavas pilsētas lielākā vērtība ir cilvēki, kas šeit dzīvo, izglītojas un strādā – savai personiskai un pilsētas izaugsmei. Tāpēc ikvienam šeit ir iespēja atrast jomu, kurā viņš vēlas darboties, gūt zināšanas un prasmes, profesionāli attīstīties un izpausties radoši. Tās ir izaugsmes iespējas, sākot no pirmsskolas vecuma līdz senioriem.

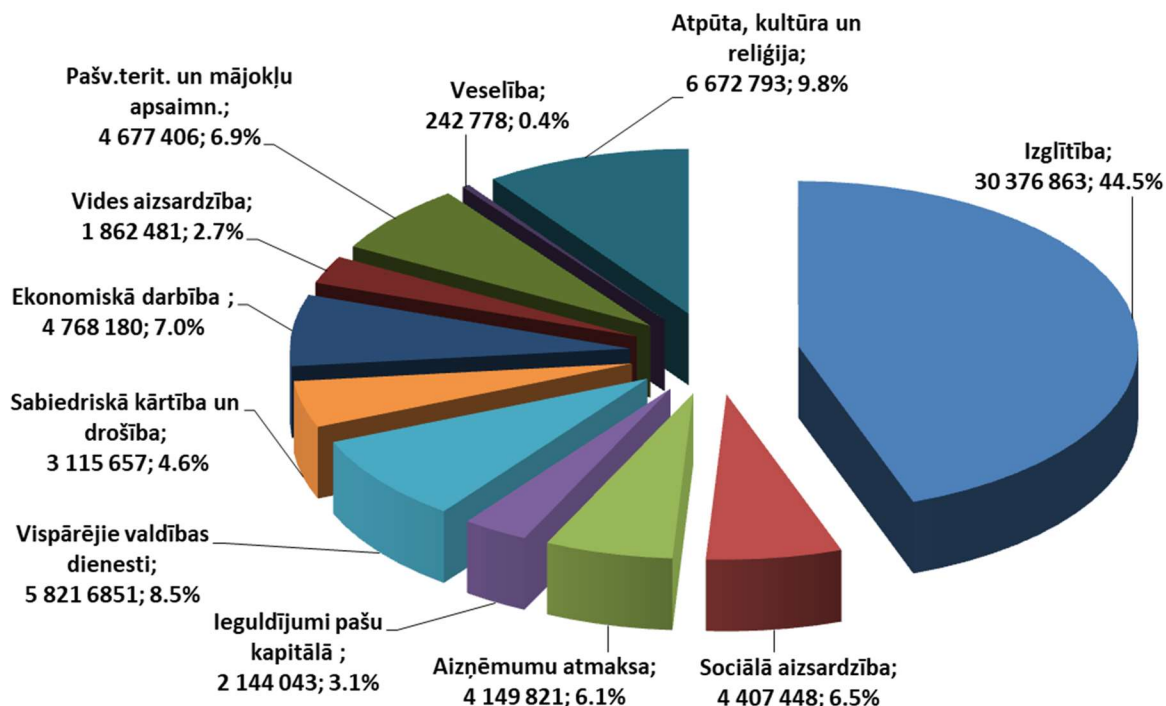
Mēs, jelgavnieki, augam līdz ar pilsētu, sniedzot tai katrs savu - īpašu un nenovērtējamu ieguldījumu. Pilsētnieku kopīgais darbs labākai nākotnei un skaistai šodienai ir pamats pilsētas attīstībai. Ar neatlaidīgo darbu jelgavnieki ir panākuši, ka tieši izaugsme ir tas, kas vislabāk raksturo Jelgavu un tās iedzīvotājus.

**Jelgavas pilsētas pašvaldības pamatbudžeta ieņēmumu izpildes struktūra  
2017.gadā, euro un %**



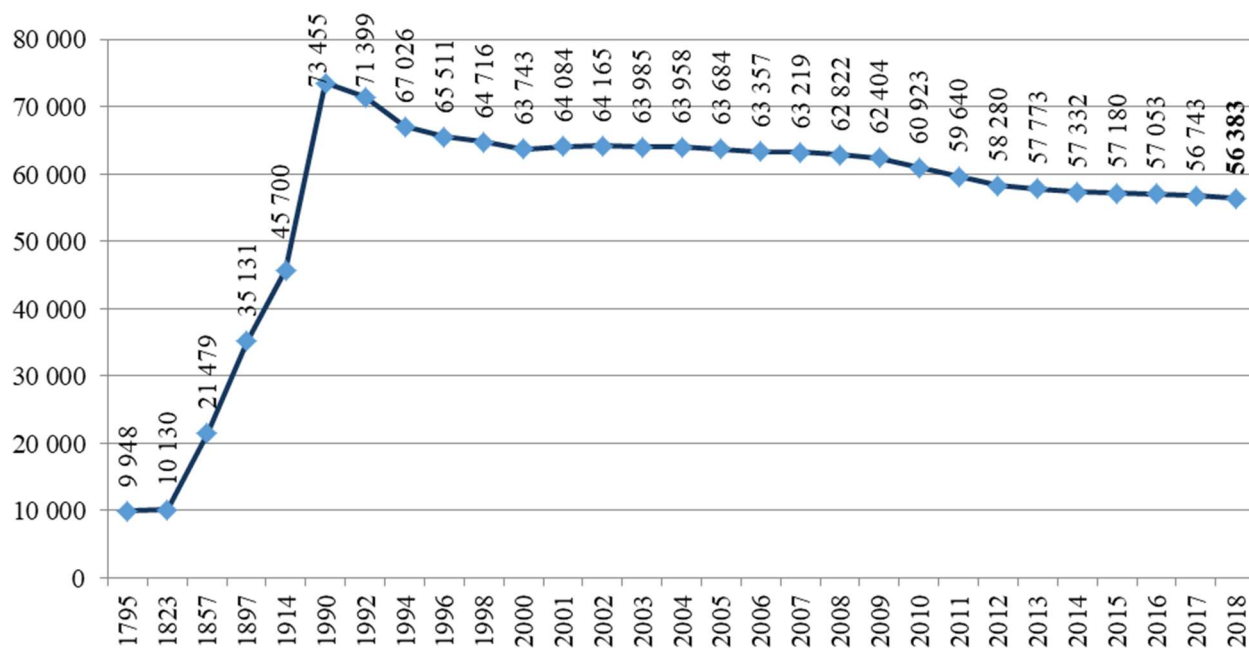
Avots: Jelgavas pilsētas pašvaldības informācija

**Jelgavas pilsētas pašvaldības pamatbudžeta izdevumu izpildes struktūra  
2017.gadā, %**



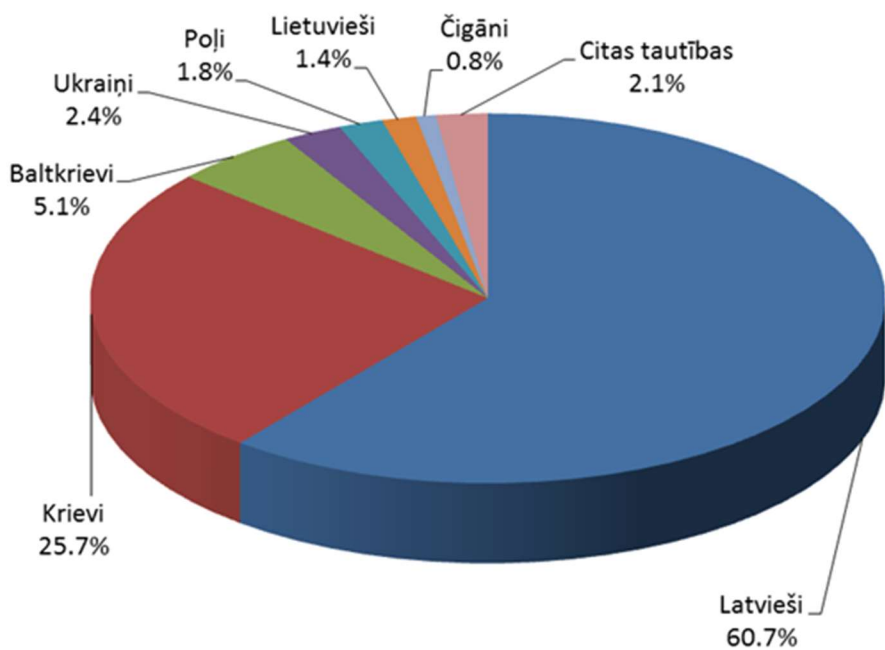
Avots: Jelgavas pilsētas pašvaldības informācija

**Jelgavas pastāvīgo iedzīvotāju skaits gada sākumā**



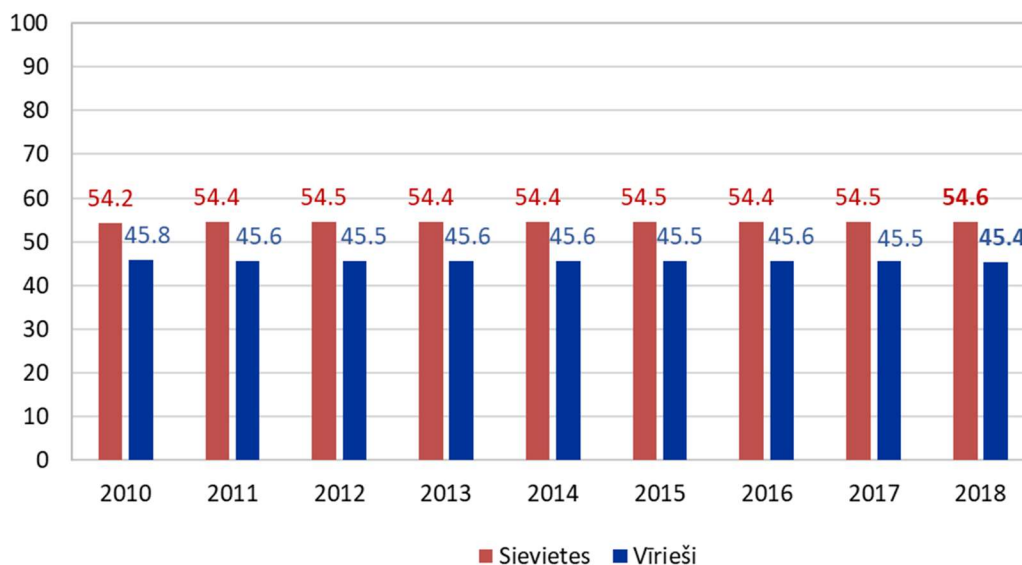
Avots: Latvijas Republikas Centrālā statistikas pārvalde

**Jelgavas pastāvīgo iedzīvotāju nacionālais sastāvs 2018.gada sākumā, %**



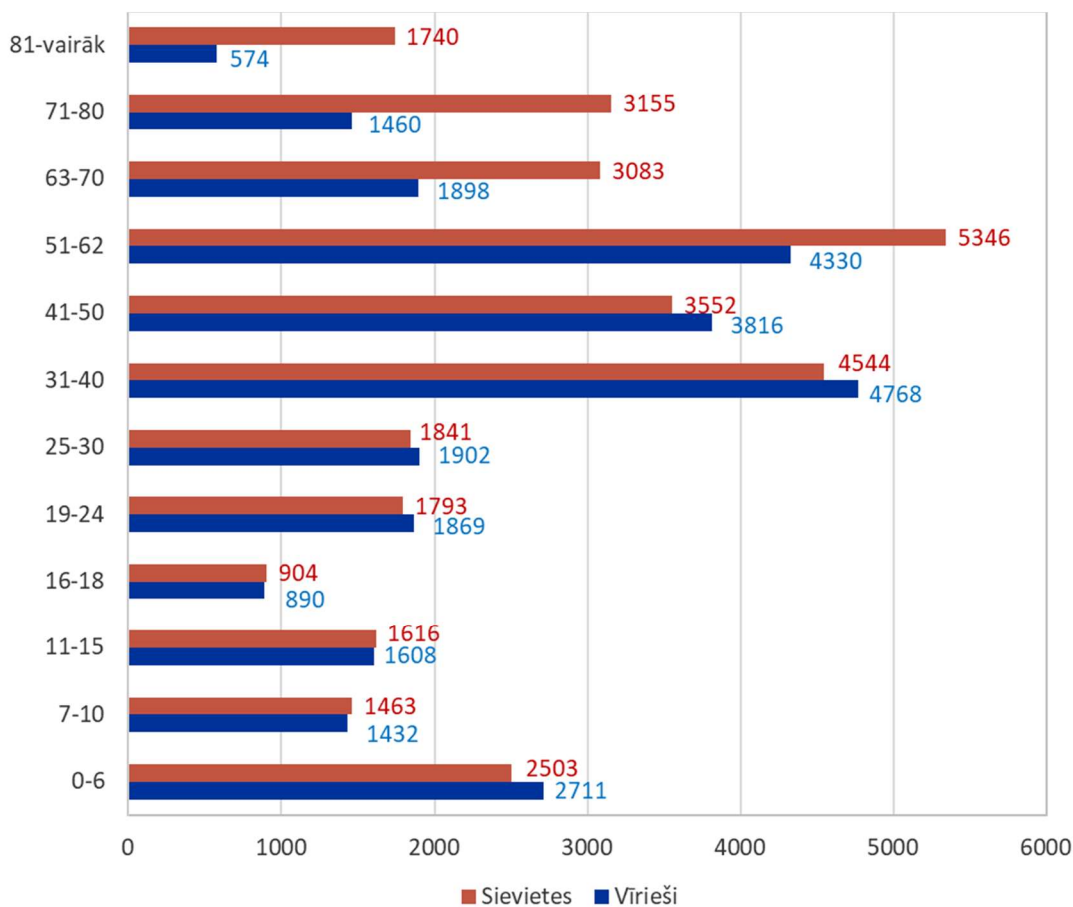
Avots: Latvijas Republikas Centrālā statistikas pārvalde

Jelgavas iedzīvotāju dzimumstruktūra, gada sākumā, %



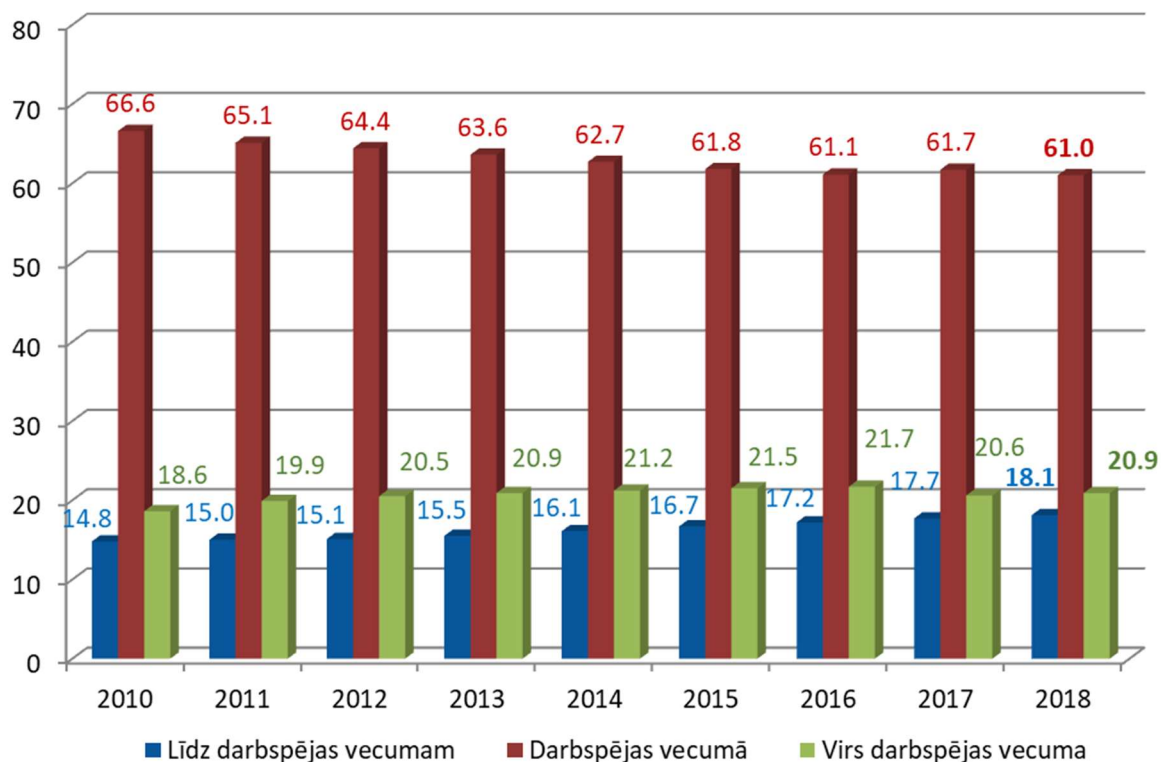
Avots: Latvijas Republikas Centrālā statistikas pārvalde

Jelgavas iedzīvotāju dzimumvecumstruktūra uz 01.01.2018.



Avots: Jelgavas pilsētas pašvaldības informācija

**Jelgavas pastāvīgo iedzīvotāju sadalījums līdz darbības vecumam, darbības vecumā un virs darbības vecuma gada sākumā, %**



Avots: Latvijas Republikas Centrālā statistikas pārvalde

**Demogrāfiskā slodze<sup>1</sup> Jelgavā un Latvijā gada sākumā**

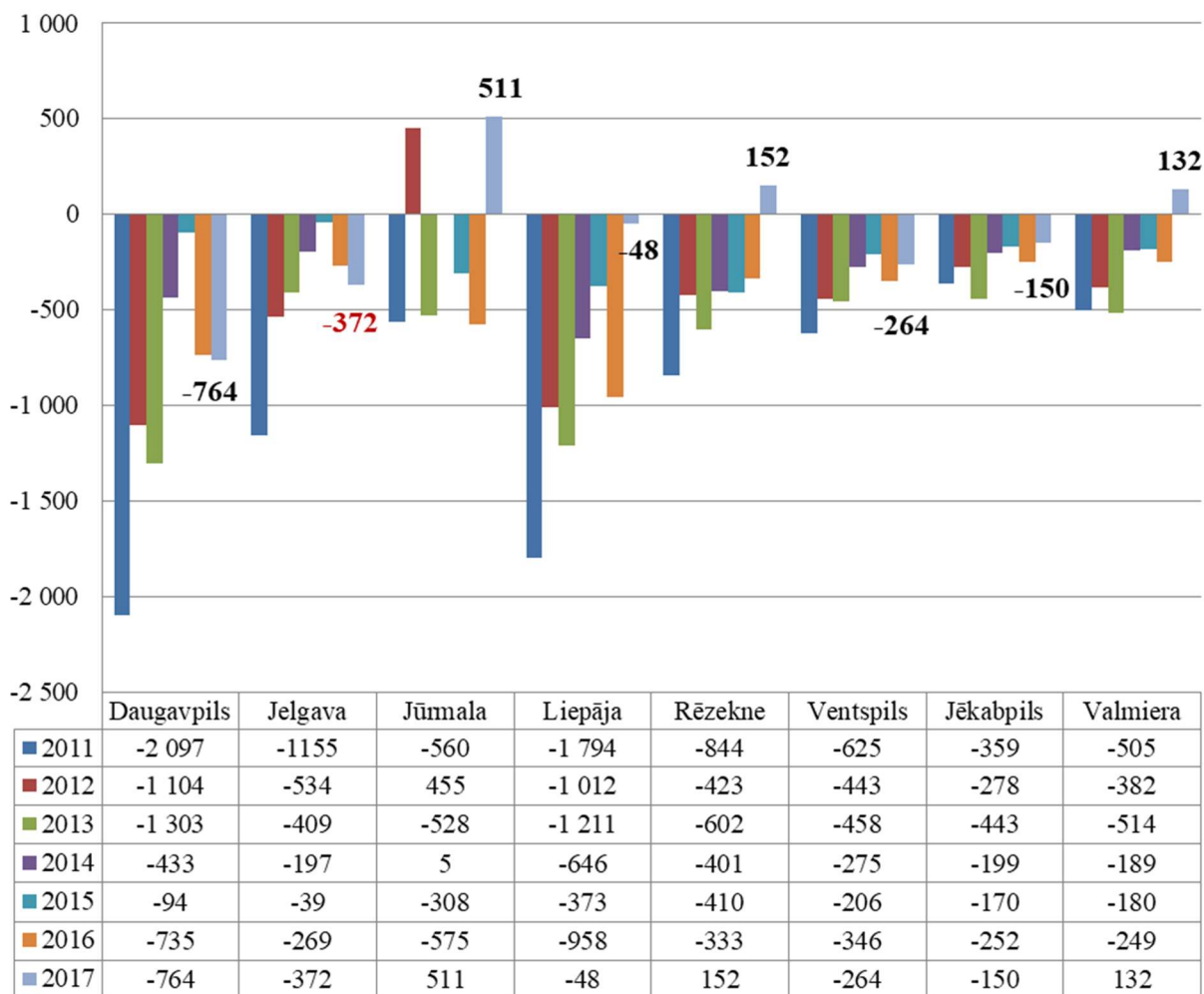
Gada sākumā	Demogrāfiskā slodze	
	Jelgavā	Latvijā
2011	536	558
2012	553	572
2013	571	583
2014	596	598
2015	619	613
2016	636	625
2017	621	608
2018	638	621

Avots: Latvijas Republikas Centrālā statistikas pārvalde

<sup>1</sup> Demogrāfiskā slodze ir darbības vecumu nesasnējušo un pārsniegušo personu skaita attiecība vidēji uz 1 000 personām darbības vecumā



**Migrācijas saldo republikas pilsētās (izņemot Rīgu) uz 1000 iedzīvotājiem  
laika periodā 2011.-2017.g.**



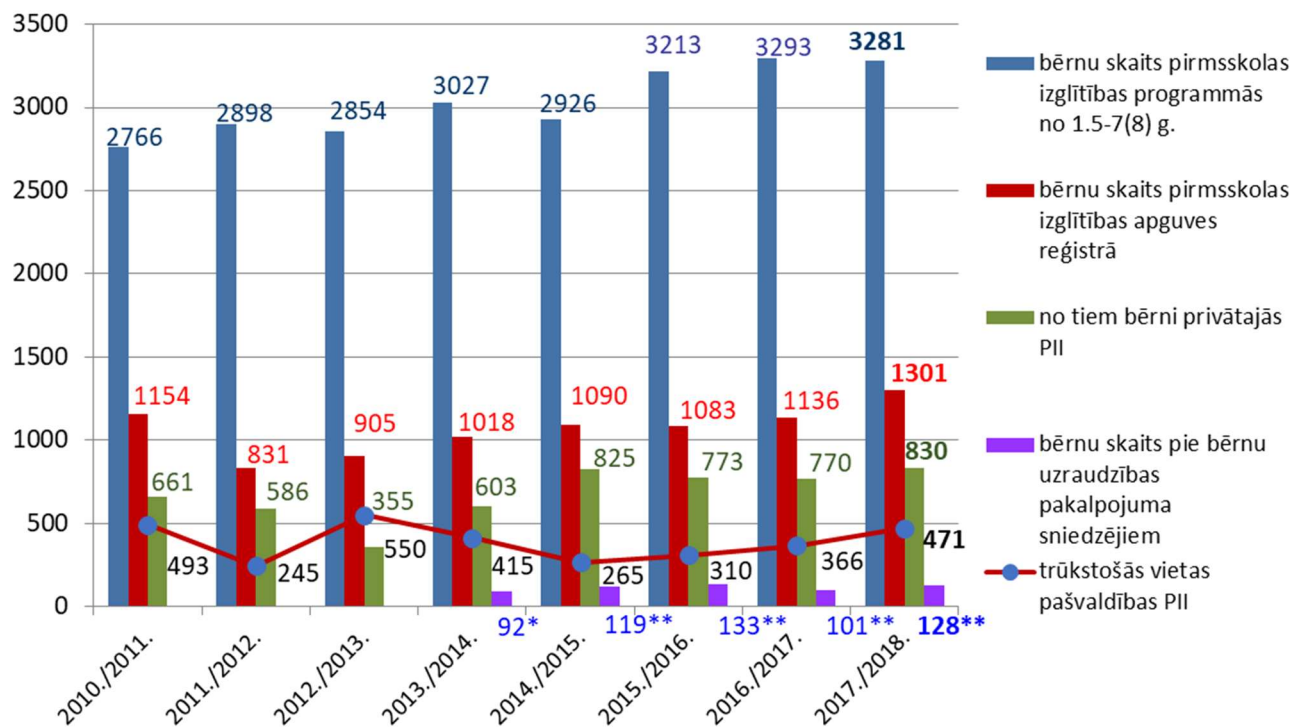
Avots: Latvijas Republikas Centrālā statistikas pārvalde

**Dabiskais pieaugums Latvijā un republikas pilsētās (izņemot Rīgu) uz 1000 iedzīvotājiem  
laika periodā 2011.-2017.g.**

	uz 1000 iedzīvotājiem							Dabiskais pieaugums 2017.gadā
	2011. gadā	2012. gada	2013. gadā	2014. gadā	2015. gadā	2016. gadā	2017. gadā	
<b>Jelgava</b>	-2,6	0,1	-0,6	0,8	-1,5	-0,7	<b>0,2</b>	<b>12</b>
Daugavpils	-6,1	-5,0	-5,5	-6,2	-5,7	-6,3	-6,9	-578
Jūrmala	-3,6	-2,9	-4,1	-2,2	-3,2	-0,02	-0,9	-44
Liepāja	-3,8	-3,0	-4,6	-2,2	-1,7	-3,3	-3,1	-215
Rēzekne	-5,9	-4,1	-6,9	-7,8	-7,5	-6,6	-6,0	-170
Ventspils	-4,8	-4,3	-5,5	-3,5	-4,6	-5,5	-7,0	-243
Jēkabpils	-5,3	-2,9	-5,1	-2,2	-4,4	-3,8	-3,3	-74
Valmiera	-2,6	-1,9	-2,4	-1,5	-0,2	-1,7	-1,3	-30
<b>Latvija</b>	-4,5	-3,2	-4,1	-3,4	-3,3	-3,4	-4,1	-7 929

Avots: Latvijas Republikas Centrālā statistikas pārvalde

**Bērnu skaits un trūkstošo vietu skaits pirmsskolas izglītības iestādēs Jelgavas pilsētā**

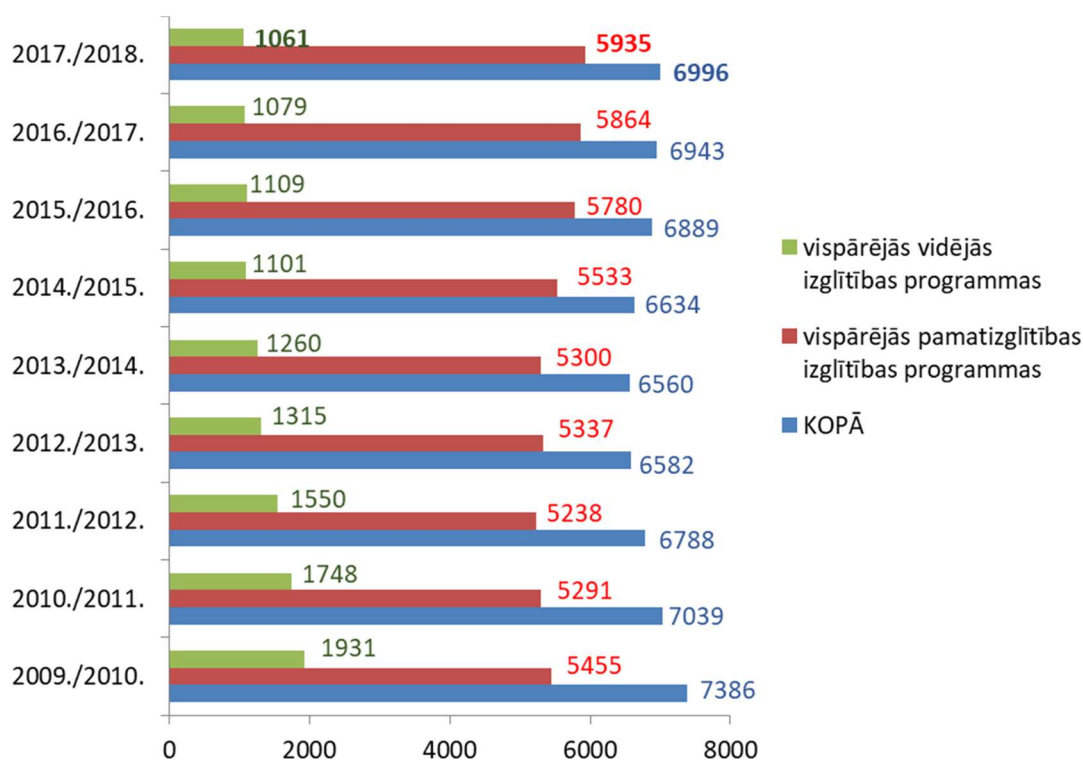


\* bērnu skaits pie uzraudzības pakalpojuma sniedzējiem uz 01.12.2014.

\*\* bērnu skaits pie uzraudzības pakalpojuma sniedzējiem uz 01.jūniju

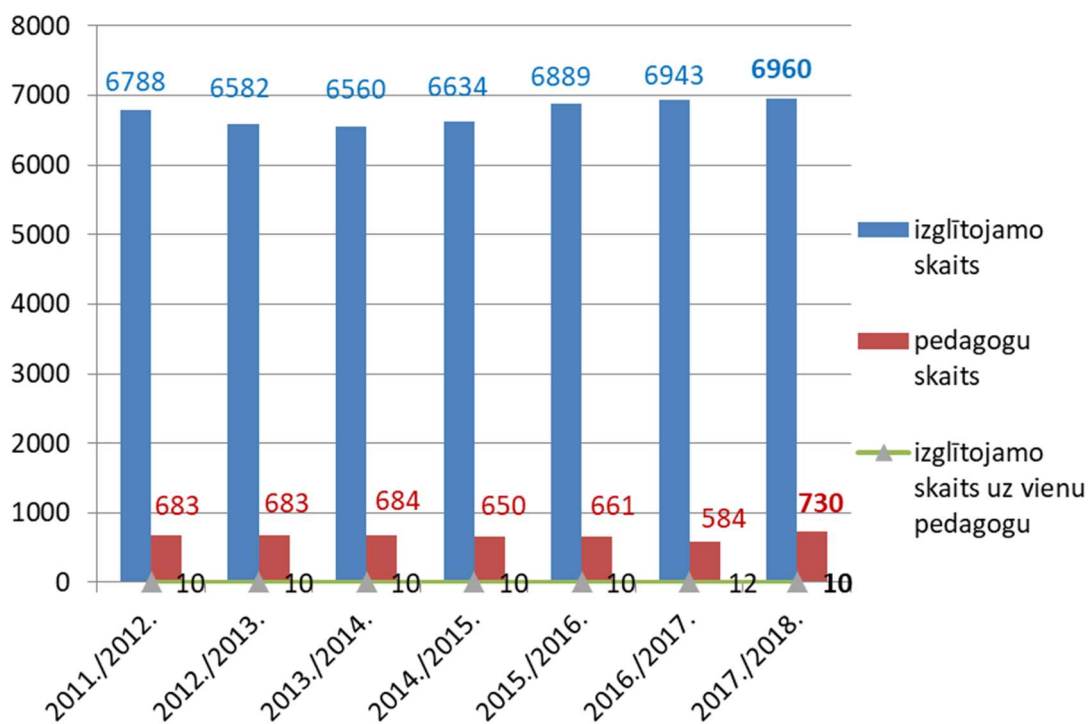
Avots: Jelgavas izglītības pārvaldes dati

**Skolēnu skaits Jelgavas vispārējās pamatizglītības un vispārējās vidējās izglītības iestādēs 2009./2010. – 2017./2018. mācību gadā**



Avots: Jelgavas izglītības pārvaldes dati

## Izglītojamo un pedagogisko darbinieku skaits Jelgavas vispārējās izglītības iestādēs



Avots: Jelgavas izglītības pārvaldes dati

## Izglītojamo skaits vispārējās izglītības iestādēs (1.-12.klasē)

Izglītības iestāde	Izglītojamo skaits 2016.gada 1.septembrī	Izglītojamo skaits 2017.gada 1.septembrī	Izglītojamo skaita izmaiņas
Jelgavas Tehnoloģiju vidusskola	599	662	+63
Jelgavas Valsts ģimnāzija	656	693	+37
Jelgavas 4.vidusskola	1107	1198	+91
Jelgavas 5.vidusskola	651	629	-22
Jelgavas 6.vidusskola	587	574	-13
Jelgavas Spīdolas ģimnāzija	494	502	+8
Jelgavas 2.pamatskola	636	645	+9
Jelgavas 3.sākumskola	708	653	-55
Jelgavas 4.sākumskola	967	941	-26
Jelgavas 1.internātpamatskola	133	134	+1
Jelgavas 2.internātpamatskola	157	157	0
Jelgavas Vakara (maiņu) vidusskola	248	172	-76
Lazdiņas privātā pamatskola „Punktiņš”	39	36	-3
<b>KOPĀ</b>	<b>6982</b>	<b>6996</b>	<b>+14</b>

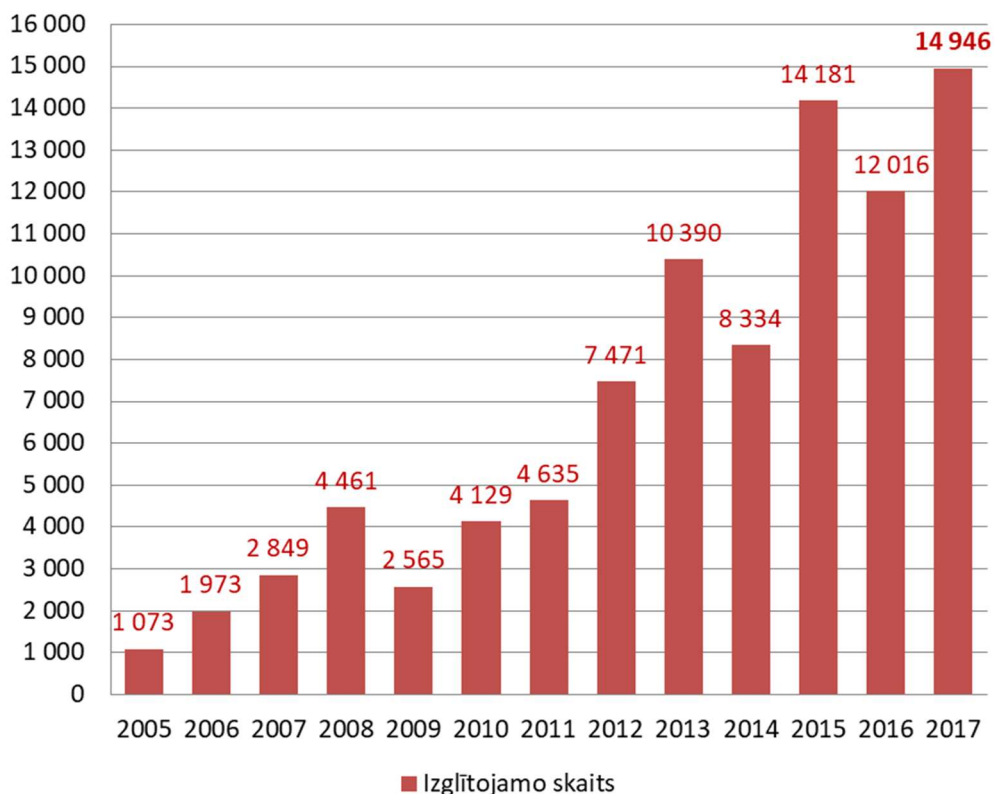
Avots: Jelgavas izglītības pārvaldes dati

**12.klašu izglītojamo, t.sk. Jelgavas Vakara (maiņu) vidusskolas un profesionālo izglītības iestāžu audzēkņu, centralizēto eksāmenu rezultātu vidējais kopprocents 2017.gadā**

Mācību priekšmets	Pilsētā	Valstī
Krievu valoda (svešvaloda)	67%	68%
Bioloģija	62%	64%
Ķīmija	65%	63%
Vācu valoda	71%	61%
Fizika	46%	50%
Latviešu valoda	51%	51%
Angļu valoda	60%	60%
Matemātika	32%	35%
Latvijas un pasaules vēsture	36%	41%

Avots: Jelgavas izglītības pārvaldes dati

**Zemgales reģiona Kompetenču attīstības centra organizēto semināru apmeklētības rādītāji laika periodā no 2005.-2017.g.**



Avots: Zemgales reģiona Kompetenču attīstības centra dati

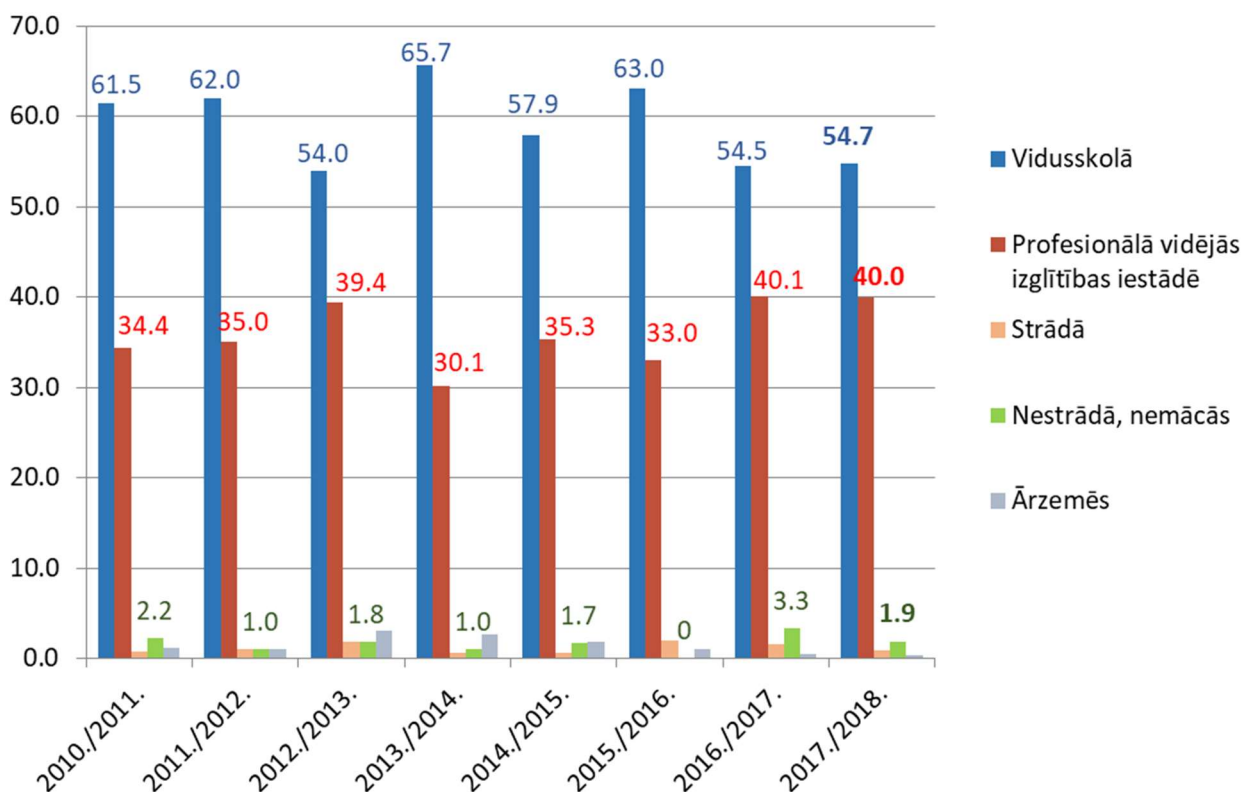


Izglītojamo tālākās izglītības izvēle  
pēc vispārējās pamatzglītības programmu apgaves 2017.gadā

Beidza 9.klasi	Mācās		
	Izglītības iestāde	Skaitis	%
532	Vispārējās vidējās izglītības iestādēs	291	54,7
	Profesionālajās izglītības iestādēs kopā, t.sk.:	213	40,0
	Jelgavas Amatu vidusskolā	27	5
	Jelgavas Tehnikumā	99	18,6
	Strādā	5	0,9
	Nestrādā, nemācās	10	1,9
	Ārzemēs	2	0,4
	Nav informācijas	11	2,1

Avots: Jelgavas izglītības pārvaldes dati

Jelgavas pilsētas 9.klašu absolventu karjeras izvēle, %



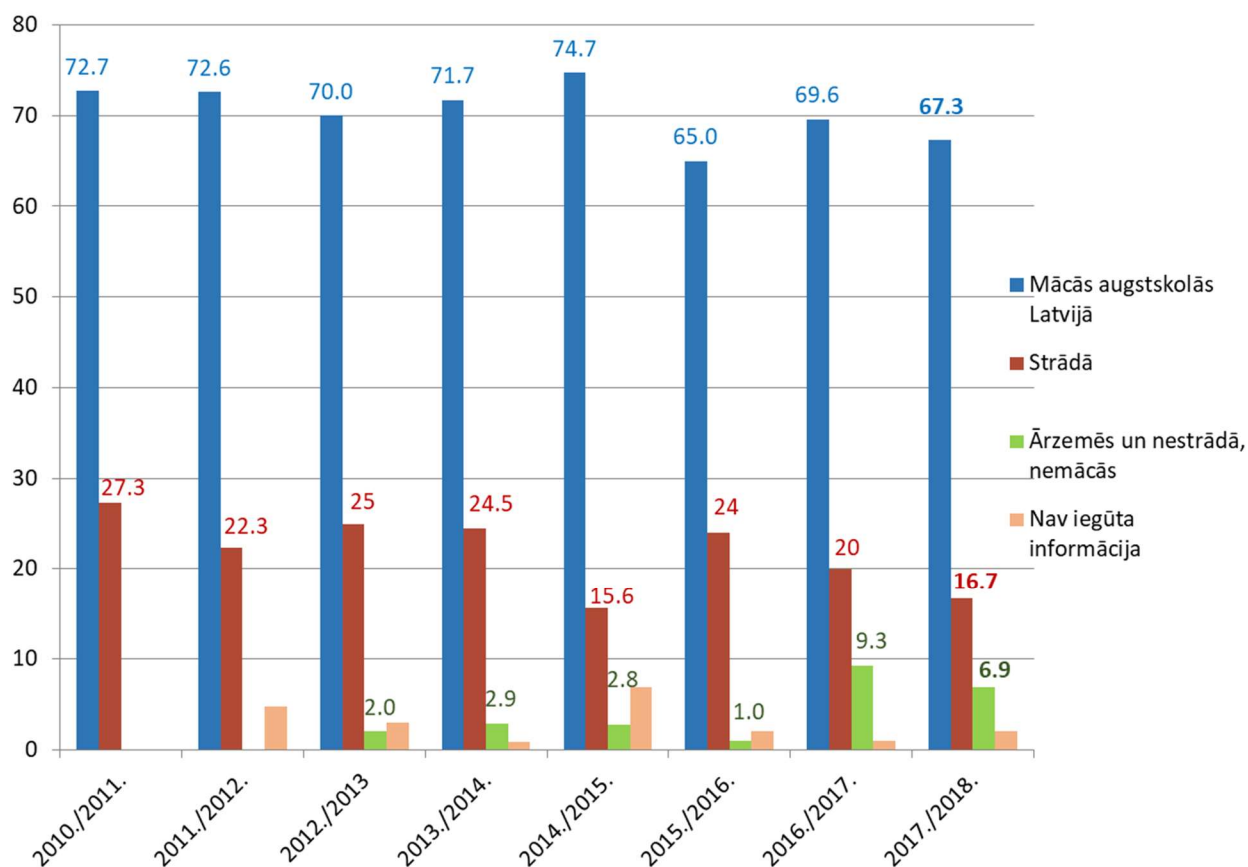
Avots: Jelgavas izglītības pārvaldes dati

Izglītojamo tālākās izglītības izvēle  
pēc vispārējās vidējās izglītības programmu apguves 2017.gadā

Beidza 12.klasi	Mācās		
336	Augstākās izglītības iestāde	Skaitis	%
	Augstskolās kopā, t.sk.:	226	67,3
	LLU	74	22,0
	1.līmeņa augstākās profesionālās izglītības iestādēs	24	7,1
	Arodizglītības programmās ar iegūtu vidējo izglītību	0	0,0
	Strādā	56	16,7
	Ārzemēs un nestrādā/nemācās	23	6,9
	Nav informācijas	7	2,0

Avots: Jelgavas izglītības pārvaldes dati

Jelgavas pilsētas 12.klašu absolventu karjeras izvēle, %



Avots: Jelgavas izglītības pārvaldes dati

## Jelgavas Tehnikumu absolvējušo un kvalifikāciju ieguvušo skaits 2016./2017.mācību gadā

Grupas Nr.	Kvalifikācija	Izglītojamie, kuri ieguva profesionālo kvalifikāciju	Absolventu skaits kopā
<i>Valsts budžeta grupas</i>			
401	Automehāniķis	12	15
402	Mēbeļu galdnieks	13	13
404	Apdares darbu tehniķis	13	13
405	Viesmīlības pakalpojumu speciālists	21	22
406	Klientu apkalpošanas speciālists	25	25
408	Datorsistēmu tehniķis	23	24
409	Inženierkomunikāciju tehniķis	11	11
<b>Kopā:</b>		<b>118</b>	<b>123</b>
<i>ESF projekta grupas</i>			
207	Autoatslēdznieks	12	12
203	Bārmenis	7	7
<b>Kopā:</b>		<b>19</b>	<b>19</b>
<i>Ieslodzījuma vieta (profesionālās tālākizglītības programmas)</i>			
111	Drēbnieks	15	15
112	Elektromontieris	17	17
113	Rokas lokmetinātājs (MMA); Lokmetinātājs metināšanā ar mehanizēto iekārtu aktīvās gāzes vidē (MAG)	16	16
114	Galdnieks	16	16
115	Rokas lokmetinātājs (MMA); Lokmetinātājs metināšanā ar mehanizēto iekārtu aktīvās gāzes vidē (MAG)	13	13
116	Elektromontieris	14	15
116.a	Elektromontieris	10	10
117	Rokas lokmetinātājs (MMA); Lokmetinātājs metināšanā ar mehanizēto iekārtu aktīvās gāzes vidē (MAG)	22	22
118	Elektromontieris	9	10
118.a	Elektromontieris	9	10
118.b	Elektromontieris	14	14
119	Elektromontieris	11	13
120	Informācijas ievadišanas operators	13	13
120.a	Informācijas ievadišanas operators	11	11
121	Autoatslēdznieks	14	15
121.a	Autoatslēdznieks	15	15
122	Galdnieks	9	9
123	Apdares darbu strādnieks	12	14
124	Apdares darbu strādnieks	13	14
124.a	Apdares darbu strādnieks	13	13
125	Apdares darbu strādnieks	15	15
126	Lokmetinātājs metināšanā ar mehanizēto iekārtu aktīvās gāzes vidē (MAG)	16	18
<b>Kopā:</b>		<b>297</b>	<b>308</b>
<b>Pavisam kopā:</b>		<b>434</b>	<b>450</b>

\* No kopējā absolventu skaita (450) - 16 absolventi kvalifikāciju neieguva, t.i., skolu absolvēja ar izziņu par daļēju programmas apguvi

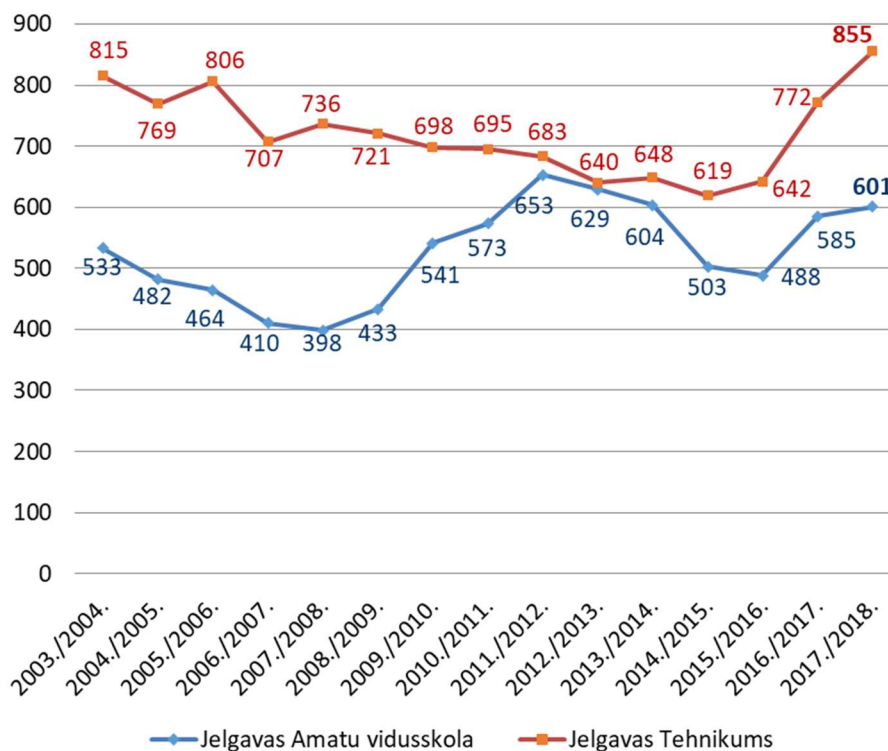
Avots: Jelgavas Tehnikuma dati

**Jelgavas Amatu vidusskolu absolvējušo un kvalifikāciju ieguvušo skaits  
2016./2017. mācību gadā**

Nr. p.k.	Profesija	Absolventu skaits
<b>Pēc 9.klases</b>		
1.	Pavārs	14
2.	Frizieris	14
3.	Ciparu programmas vadības darbagaldu iestatītājs	6
4.	Tērpu stila speciālists	9
5.	Pavāra palīgs	9
6.	12. klase (izlīdzinošais kurss)	23
<b>Pēc 12.klases</b>		
1.	Frizieris	10
2.	Vizāžists	12
3.	Pavārs	13
4.	Lokmetinātājs metināšanā ar mehanizēto iekārtu	6
5.	Viesmīlis	12
<b>Kopā</b>		<b>128</b>

Avots: Jelgavas Amatu vidusskolas dati

**Izglītojamo skaits Jelgavas Tehnikumā\* un Jelgavas Amatu vidusskolā  
laika periodā no 2003./2004. - 2017./2018. mācību gada sākumā**

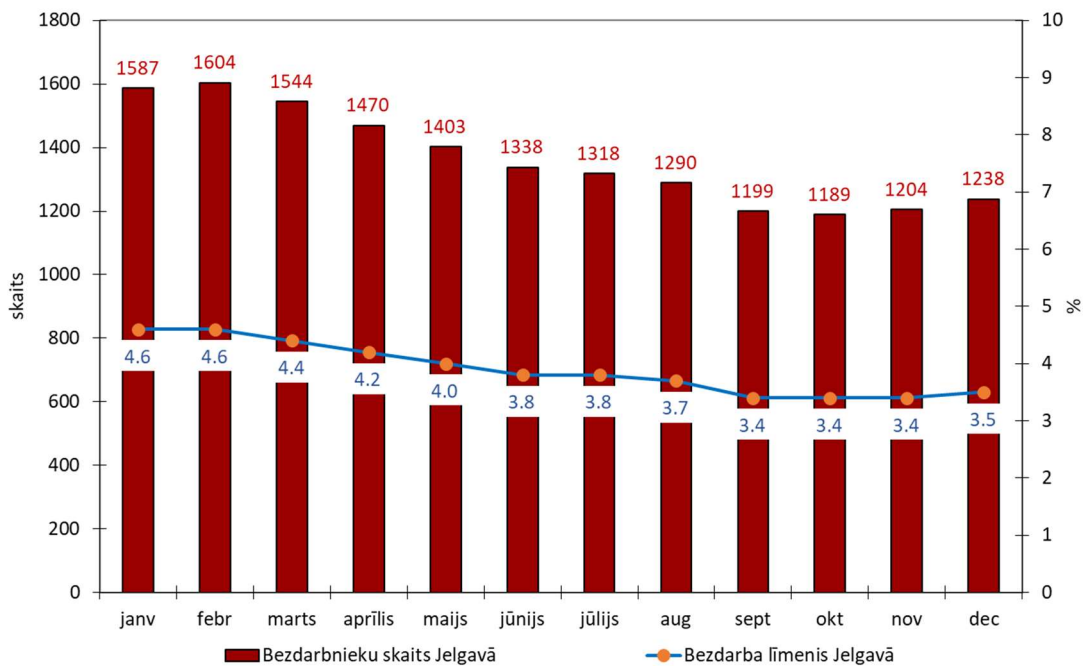


\* bez izglītojamajiem ieslodzījuma vietās

Avots: Jelgavas Tehnikuma un Jelgavas Amatu vidusskolas dati



**Bezdarba līmenis un bezdarbnieku skaits Jelgavā 2017.gadā, %**



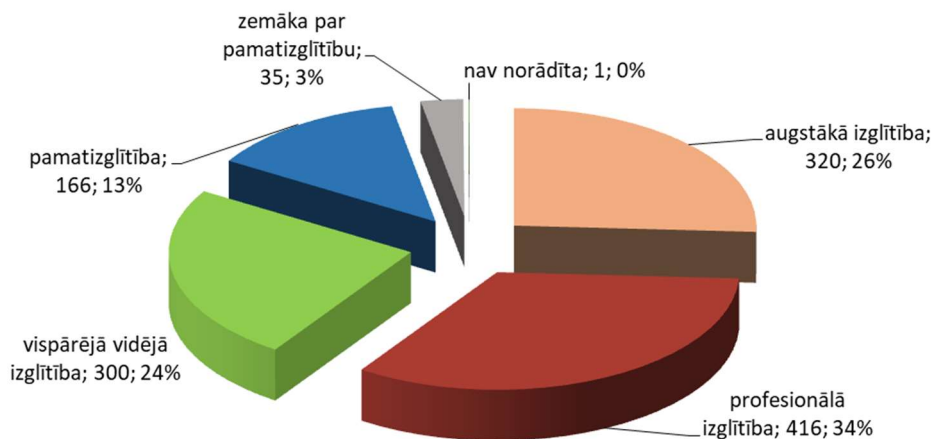
Avots: Nodarbinātības valsts aģentūras dati

**Reģistrēto bezdarbnieku skaits sadalījumā pa dzimumiem un problēmgrupām 2016.-2017.**

Gads	Reģistrēto bezdarbnieku skaits	Sadalījums pēc dzimuma		Problēmgrupas			
		Sievietes	Vīrieši	Ilgstošie bezdarbnieki (>1 gads)	Invalīdi - bezdarbnieki	Jaunieši vecumā no 15-24 gadiem	Pirmspensijas vecuma bezdarbnieki
31.12.2016.	1546	848	698	259	175	116	200
31.12.2017.	1238	702	536	151	132	81	206

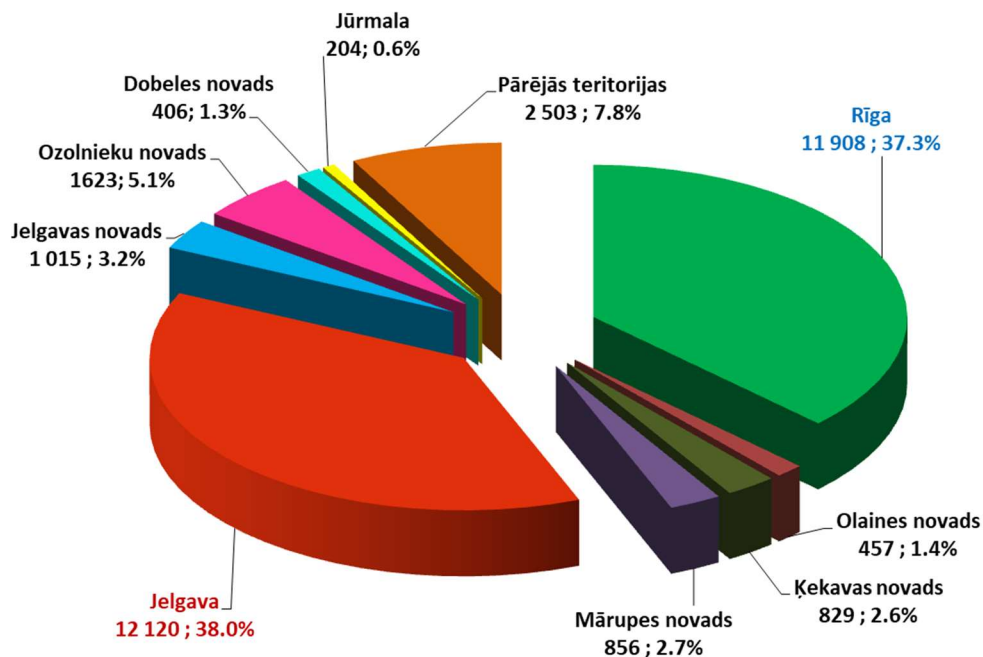
Avots: Nodarbinātības valsts aģentūras dati

**Reģistrēto bezdarbnieku skaits sadalījumā pēc izglītības līmeņa, 31.12.2017., %**



Avots: Nodarbinātības valsts aģentūras dati

**Strādājošo jelgavnieku sadalījums pēc darba vietu teritorijām 2017.gadā, skaits, %**



Avots: Valsts ieņēmumu dienesta dati

**Strādājošo jelgavnieku skaits, tsk. Jelgavā un Rīgā strādājošie 2011.-2017.g.**

	2011	2012	2013	2014	2015	2016	2017
<b>Strādājošie jelgavnieki, t.sk.:</b>	30 292	31 939	32 610	31 483	31 280	30 964	<b>31 921</b>
Jelgavā strādājošie	11 742	12 492	12 334	12 001	11 714	11 762	<b>12 120</b>
Rīgā strādājošie	12 682	13 068	13 326	12 212	12 035	11 721	<b>11 908</b>

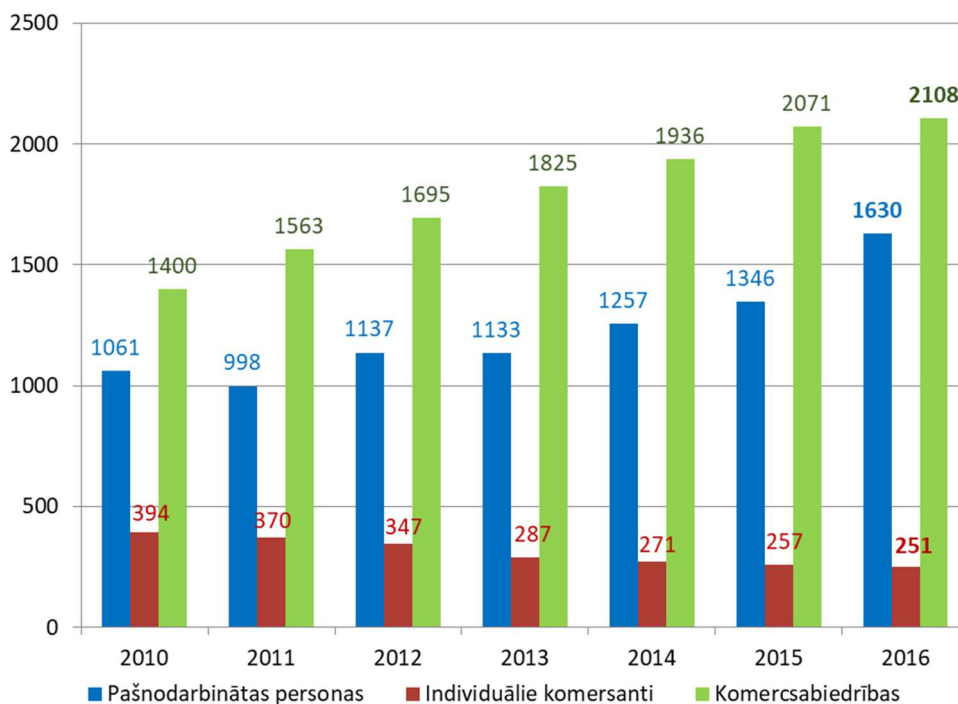
Avots: Valsts ieņēmumu dienesta dati

**Jelgavā strādājošie pēc dzīves vietas 2016.-2017.g.**

Darbaņēmēja deklarētā dzīves vieta	Darbaņēmēju skaits 2016.gadā	Darbaņēmēju skaits 2017.gadā
Rīga	1 481	1 523
Olaines novads	135	138
<b>Jelgava</b>	<b>11 762</b>	<b>12 120</b>
Jelgavas novads	3 604	3 679
Ozolnieku novads	1 097	1 120
Dobeles novads	502	530
tajā skaitā Dobele	193	197
Tērvetes novads	133	139
Auces novads	126	145
Bauskas novads	166	129
tajā skaitā Bauska	47	47
Jūrmala	165	131
Tukuma novads	102	104
Citas teritorijas	2 238	2 356
<b>Kopā</b>	<b>21 511</b>	<b>22 114</b>

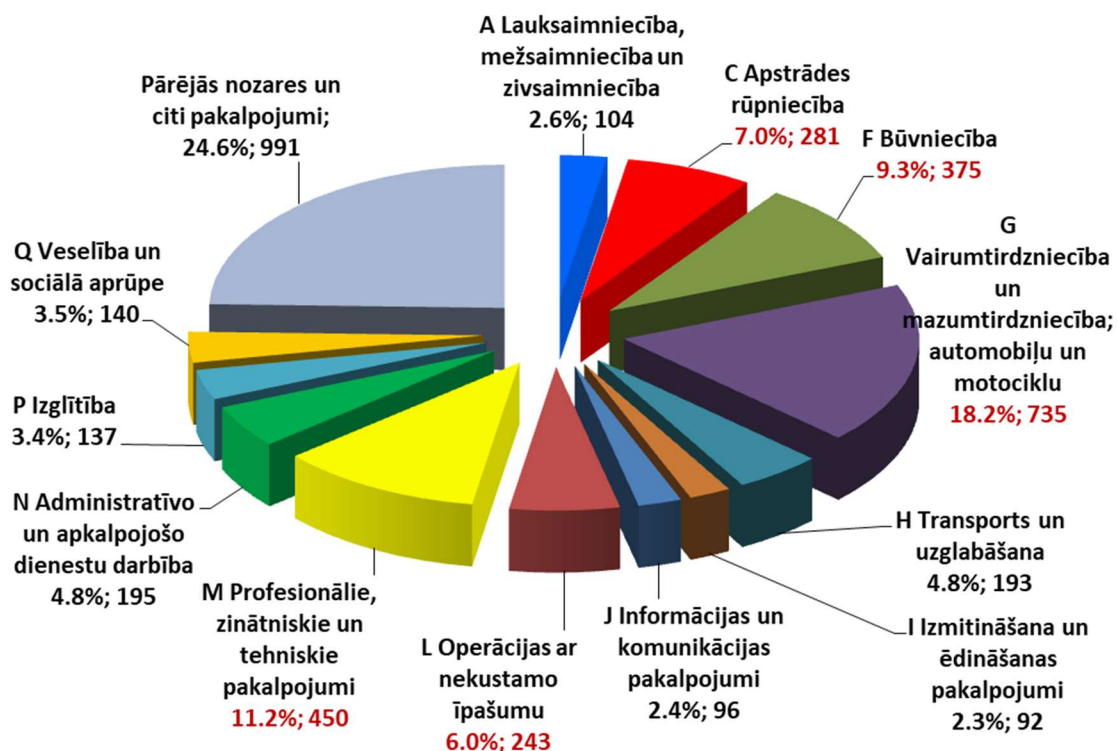
Avots: Valsts ieņēmumu dienesta dati

Uzņēmumu skaits Jelgavā sadalījumā pa uzņēmējdarbības formām laika periodā no 2010.-2016.g.



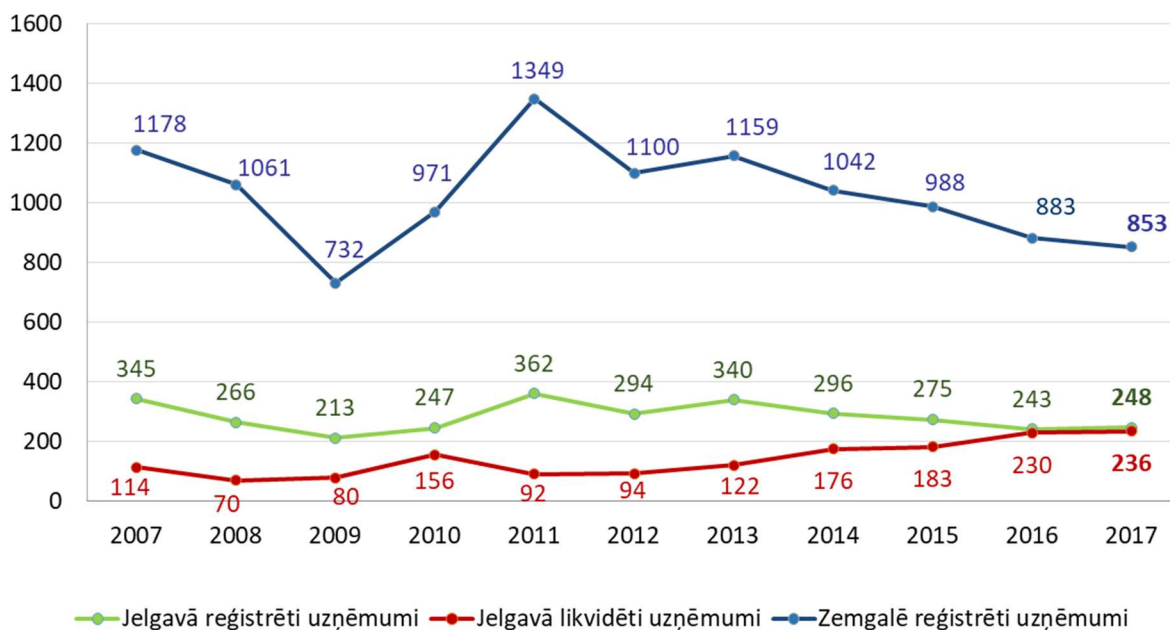
Avots: Latvijas Republikas Centrālā statistikas pārvalde

Uzņēmumu skaits Jelgavā dalījumā pa galvenajiem darbības veidiem 2016.gadā



Avots: Latvijas Republikas Centrālā statistikas pārvalde

Reģistrēto un likvidēto uzņēmumu skaits Jelgavā un Zemgalē no 2007.-2017.gadam



Avots: SIA "Lursoft" datu bāze

Uzņēmumi ar lielāko apgrozījumu Jelgavā 2017.gadā

Nr. p.k.	Uzņēmums	Nozare	Apgrozījums, EUR	pret 2016	Darbinieku skaits
1.	SIA "Elagro Trade"	Graudu, sēklu, neapstrādātas tabakas un lopbarības vairumtirdzniecība	145 618 547	6%	63
2.	SIA "Agerona"	Graudu, sēklu, neapstrādātas tabakas un lopbarības vairumtirdzniecība	57 194 263	32%	13
3.	SIA "AKG THERMOTECHNIK LETTLAND"	Daļu un piederumu ražošana mehāniskajiem transportlīdzekļiem	32 376 844	6%	232
4.	SIA "Evopipes"	Plastmasas plātņu, lokšņu, cauruļu un profilu ražošana	25 816 123	40%	95
5.	SIA "Ceļu būvniecības sabiedrība "IGATE""	Ceļu un maģistrāļu būvniecība	24 654 134	16%	246
6.	A/S "PET Baltija"	Šķirotu materiālu pārstrāde	23 919 798	30%	185
7.	SIA "Piena Partneri"	Piena, piena produktu, olu un pārtikas tauku un eļļu vairumtirdzniecība	23 791 079	61%	2
8.	SIA "Fortum Latvia"	Elektroenerģijas ražošana	16 939 594	1%	31
9.	SIA "Baltyre Fincom"	Automobiļu rezerves daļu un piederumu vairumtirdzniecība	16 029 730	57%	1
10.	SIA "Transportbetons MB"	Gatavo betona maisījumu ražošana	12 145 062	97%	73
11.	SIA "JELGAVFARM"	Farmaceutisko izstrādājumu vairumtirdzniecība	10 311 548	-5%	25
12.	SIA "Baltyre Latvia"	Automobiļu rezerves daļu un piederumu vairumtirdzniecība	10 267 631	28%	16
13.	SIA "JELGAVAS	Cita veida izdevumu	9 814 691	2%	129

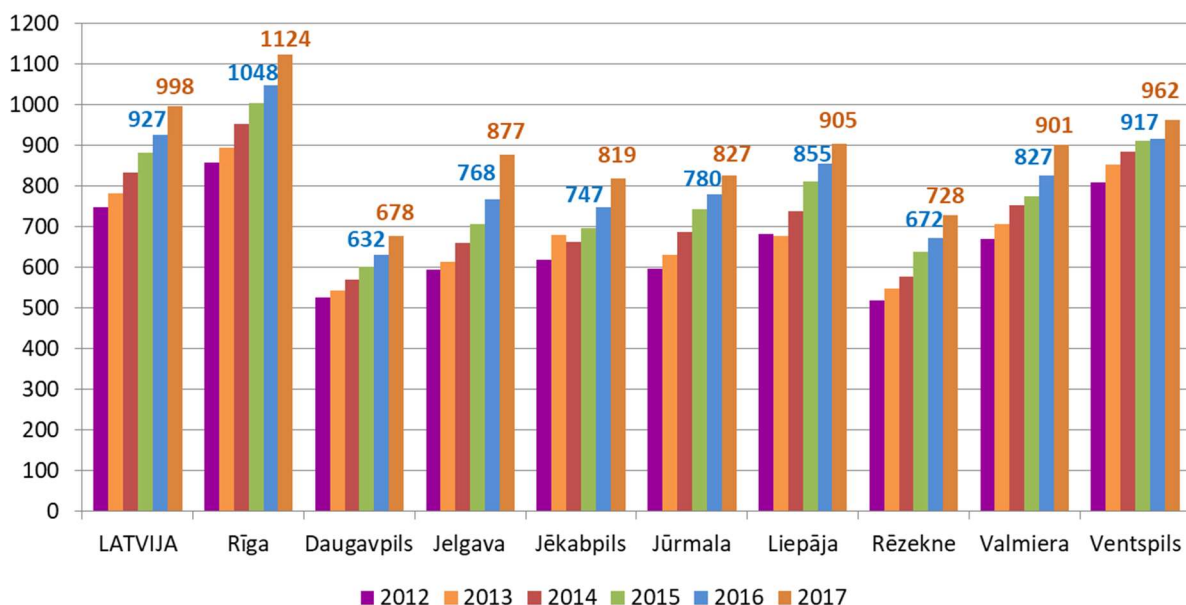


## Tautsaimniecība

Nr. p.k.	Uzņēmums	Nozare	Apgrozījums, EUR	pret 2016	Darbinieku skaits
	TIPOGRĀFIJA”	iespiešana			
14.	SIA “Fortum Jelgava”	Tvaika piegāde un gaisa kondicionēšana	9 439 817	0%	48
15.	SIA “JELGAVAS PILSĒTAS SLIMNĪCA”	Veselības aprūpes, izglītības, kultūras un citu sociālo pakalpojumu nodrošināšanas koordinēšana, izņemot sociālo apdrošināšanu; Slimnīcu darbība	8 801 489	1%	436
16.	SIA “Zn metals”	Metāla virsmas apstrāde un pārklāšana	8 002 820	21%	94
17.	SIA “DANFORT”	Degvielas, cietā, šķidrā un gāzveida kurināmā un līdzīgu produktu vairumtirdzniecība	7 697 447	-72%	25
18.	SIA “Pēterkoks”	Kokmateriālu un būvmateriālu vairumtirdzniecības starpnieku darbība; Kokmateriālu, būvmateriālu un sanitārtehnikas ierīču vairumtirdzniecība; Zāģēšana, ēvelēšana un impregnēšana; Koka taras ražošana	7 483 710	3%	17
19.	SIA “IunA gultņi”	Automobiļu rezerves daļu un piederumu, citu mašīnu un iekārtu vairumtirdzniecība	7 446 449	13%	26
20.	SIA “Fero M”	Šķīrotu materiālu pārstrāde	6 992 319	52%	21

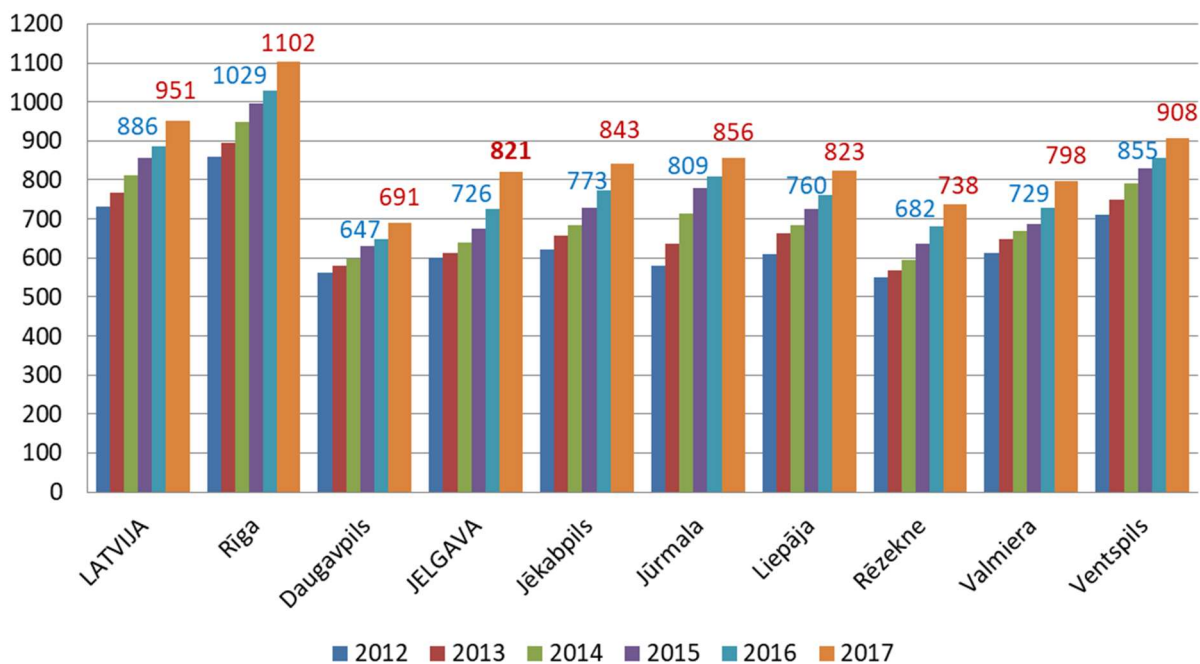
Avots: SIA „Lursoft” datu bāze

### Strādājošo mēneša vidējā bruto darba samaksa Latvijā un republikas pilsētās laika periodā no 2012.-2017.g., EUR (pavisam, bez privātā sektora komersantiem ar nodarbināto skaitu <50)



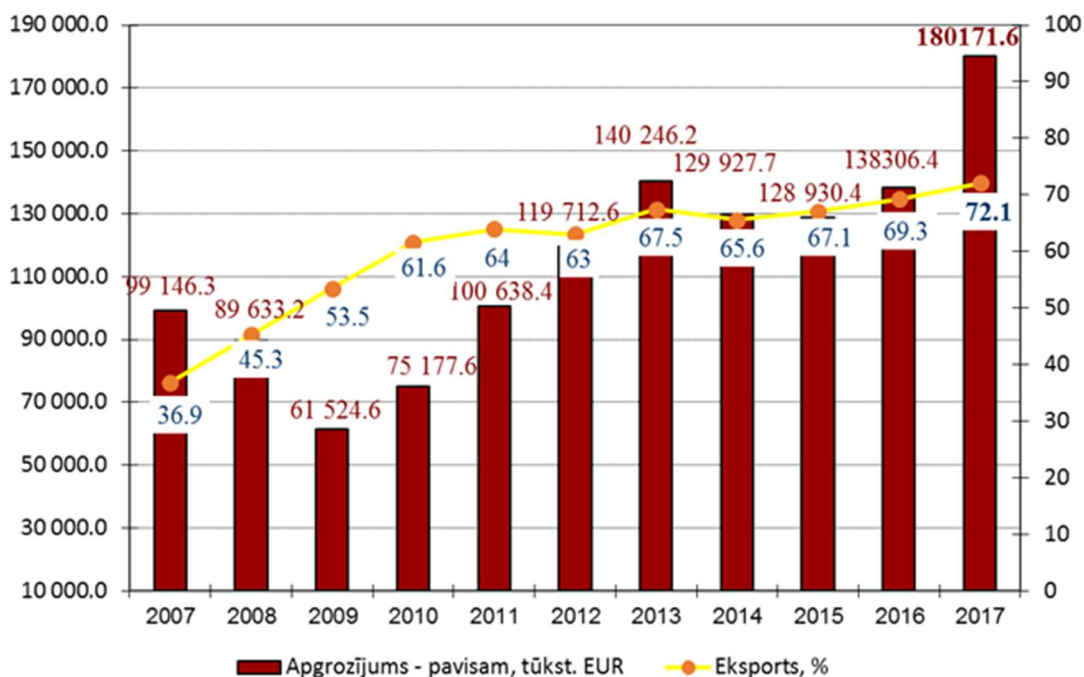
Avots: Latvijas Republikas Centrālā statistikas pārvalde

**Strādājošo mēneša vidējā bruto darba samaksa sabiedriskajā sektorā  
Latvijā un republikas pilsētās laika periodā no 2012.-2017.g., EUR**



Avots: Latvijas Republikas Centrālā statistikas pārvalde

**Apstrādes rūpniecības apgrozījums un eksports Jelgavā laika periodā no 2007.-2017.g.**



Avots: Latvijas Republikas Centrālā statistikas pārvalde

## Tautsaimniecība

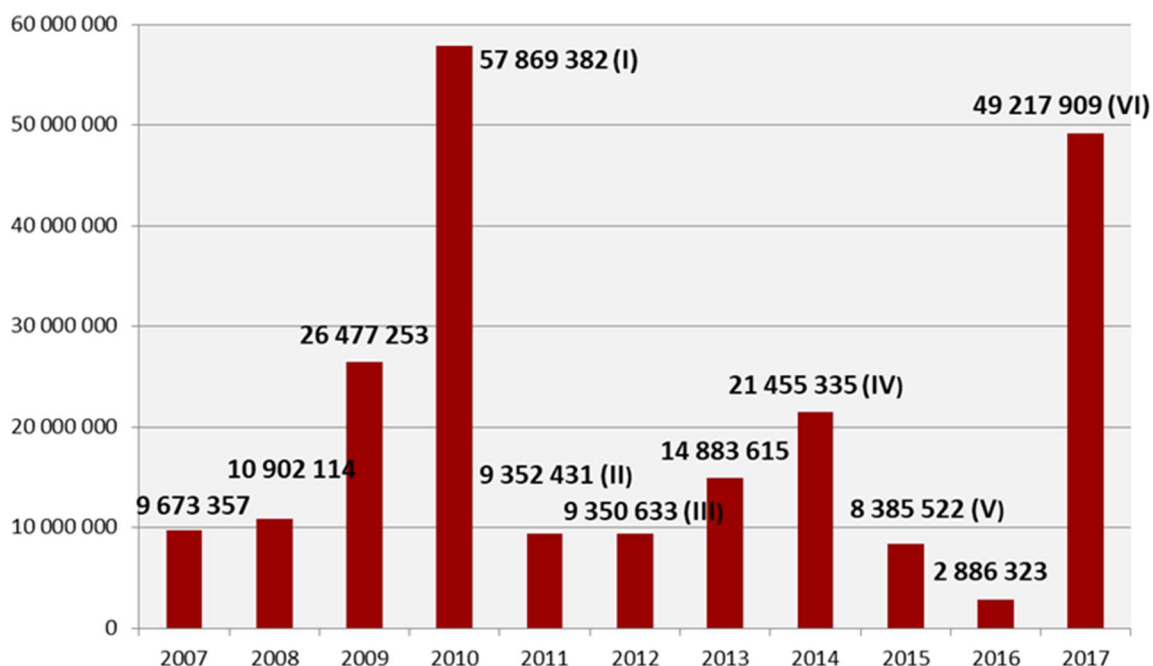
### Uzņēmumu TOP 20 apstrādes rūpniecībā Jelgavā 2017.gadā (alfabētiskā secībā)

Uzņēmuma nosaukums	Nozare	Apgrozījums, EUR	Nodarbināto skaits
SIA "AKG THERMOTECHNIK LETTLAND"	Daļu un piederumu ražošana mehāniskajiem transportlīdzekļiem	32 376 844 ↑	232 ↑
SIA "BERLING"	Spēļu un rotaļlietu ražošana	2 384 351 ↓	152 ↓
SIA "Cross Timber Systems"	Finiera lokšņu un koka paneļu ražošana	6 081 615 ↑	72 ↑
SIA "Haugaard Baltic"	Metāla konstrukciju un to sastāvdaļu ražošana	2 008 675 ↑	25 ↑
SIA "Evopipes"	Plastmasas plātņu, lokšņu, cauruļu un profilu ražošana	25 816 123 ↑	95 ↑
SIA "FLORA"	Zāģēšana, ēvelēšana un impregnēšana	2 769 060 ↑	102 ↑
AS "Jelgavas dzirnavas"	Graudu malšanas produktu ražošana	3 166 251 ↓	44 ↓
SIA "JELGAVAS TIPOGRĀFIJA"	Cita veida izdevumu iespiešana	9 814 691 ↑	129 ↑
SIA "Latvijas Piens"	Piena pārstrāde un siera ražošana	19 370 112 ↓	96 ↓
SIA "LOCITECH PRODUCTION"	Mehāniskā apstrāde	6 725 846 * ↑	91 ↑
SIA "LUWO"	Citu mēbeļu ražošana	5 537 118 ↓	178 ↓
SIA "Marks M"	Matraču ražošana	2 581 265 ↑	84 ↓
SIA "MITAU STEEL"	Metāla konstrukciju un to sastāvdaļu ražošana	5 600 846 ↑	68 ↑
SIA "SFM Latvia"	Metāla konstrukciju un to sastāvdaļu ražošana	6 047 473 ↑	78 ↑
SIA "Smurfit Kappa Baltic"	Gofrētā papīra un kartona ražošana; papīra un kartona taras ražošana	5 075 968 ↑	47 ↑
SIA "TS RĪGA"	Metāla kalšana, presēšana, štancēšana un velmēšana; pulvermetallurģija	2 180 140 ↓	41 ↑
SIA "UAVFACTORY"	Lidaparātu, kosmisko aparātu un to iekārtu ražošana	3 703 005* ↑	58 ↑
SIA "UNIVERSĀLS LTD"	Automobiļu apkope un remonts Automobiļu virsbūvju ražošana; piekabju un puspiekabju ražošana	5 955 654 ↑	73 ↓
SIA "VT East"	Mehāniskā apstrāde	2 572 245 ↑	30 ↑
SIA "Zn metals"	Metāla virsmas apstrāde un pārklāšana	8 002 820 ↑	94 ↑

\* Uz 08.10.2018. Lursoft datu bāzē pieejami dati par 2016.gadu

Avots: Centrālā statistikas pārvalde, Lursoft

**Jelgavas pilsētas pašvaldības un tās institūciju projektu veidā piesaistītais finansējums laika periodā no 2007.-2017.g., EUR**



(I) t.sk. 25 123 895 euro – SIA „Jelgavas Ūdens” Kohēzijas fonda projekta finansējums

(II) t.sk. 1 718 037 euro – SIA „Jelgavas komunālie pakalpojumi” projekta finansējums

(III) t.sk. 1 958 501 euro - SIA „Jelgavas Ūdens” Kohēzijas fonda projekta finansējums

(IV) t.sk. 15 524 113 euro - Jelgavas Tehnikuma ERAF projekta un 1 995 741 euro SIA „Fortum Jelgava” Kohēzijas fonda projekta finansējums

(V) t.sk. 2 332 048 euro SIA "Jelgavas Ūdens" un 2 860 598 euro SIA "Fortum Jelgava" Kohēzijas fonda projektu finansējums

(VI) t.sk. 23 399 362 euro SIA "Jelgavas Ūdens" Kohēzijas fonda projektu finansējums

*Avots: Jelgavas pilsētas pašvaldības informācija*

**Jelgavas pilsētas pašvaldības un tās institūciju 2017.gadā projektu veidā piesaistītais finansējums sadalījumā pa pašvaldības funkcijām, EUR**

Teritorijas labiekārtošana	19 920 412
Komunālā saimniecība	23 557 872
Civilā aizsardzība	598 698
Izglītība	944 032
Kultūra	2 516 173
Sports	524 633
Tūrisms	161 824
Sabiedrības integrācija	3 302
Veselība	638 023
Informācijas un komunikāciju tehnoloģijas	352 940
<b>Kopā</b>	<b>49 217 909</b>

*Avots: Jelgavas pilsētas pašvaldības informācija*

**Projekti, kuru ietvaros 2017.gadā veiktas lielākās investīcijas**

<b>Projekta nosaukums</b>	<b>Kopējais projekta finansējums, euro</b>	<b>Investētā finansējuma apjoms 2017.gadā, euro</b>
THERMOS termālās enerģijas resursu modelēšanas un optimizācijas sistēma	13 040	199
Vides risku pārvaldības resursu pilnveidošana pierobežas reģionā, lai efektīvi veiktu vides aizsardzības pasākumus (DERMR)	304 469	386
Starptautiskais kultūras tūrisma ceļš "Baltu ceļš"	117 850	478
Komunikācija ar sabiedrību tās iesaistei pašvaldības lēmumu pieņemšanā COMMA	78 357	2 433
Jelgava jauniešiem	3 302	3 302
Valsts budžeta finansējums ēkas Vecpilsētas ielā 2, Jelgavā izpētes veikšanai	3 970	3 970
Integrētu teritoriālo investīciju projektu iesniegumu atlases nodrošināšana Jelgavas pilsētas pašvaldībā	46 666	8 869
Integrēta lietusūdens pārvaldība (iWater)	113 830	17 441
Atver sirdi Zemgalei	392 999	20 003
PROTI un DARI	333 175	66 433
Pilsētas iedzīvotāju kartes pieejamo pakalpojumu pilnveidošana Jelgavā un Šauļos (e-Card)	584 230	66 702
Kompleksu veselības veicināšanas un slimību profilakses pasākumu īstenošana Jelgavas pilsētā, 1.k.	638 023	108 568
Piekļuves uzlabošana Rubeņu ceļa industriālās zonas attīstībai	320 927	222 278
Mācību vides uzlabošana Jelgavas Valsts ģimnāzijā un Jelgavas Tehnoloģiju vidusskolā	8 339 124	589 359
Atmodas ielas posma no Dobeles šosejas līdz Dambja ielai un Rūpniecības ielas posma no Filozofu ielas līdz Tērvetes ielai, asfalta seguma atjaunošana un lietus kanalizācijas sūknētavas izbūve	1 814 748	1 804 811

*Avots: Jelgavas pilsētas pašvaldības informācija*

**Izsniegto būvatļauju un ekspluatācijā pieņemto ēku skaits Jelgavā 2017.gadā**

Nr. p.k.	Būves	Izsniegtās būvatļaujas (skaits)			Pieņemti ekspluatācijā (skaits)		
		Kopā	Jauna būvniecība	Rekonstrukcija, renovācija	Kopā	Jauna būvniecība	Rekonstrukcija, renovācija
	<b>Būves kopā (I+II)</b>	<b>208</b>	<b>131</b>	<b>77</b>	<b>126</b>	<b>82</b>	<b>44</b>
<b>I</b>	<b>Ēkas</b>	<b>177</b>	<b>113</b>	<b>64</b>	<b>101</b>	<b>63</b>	<b>38</b>
1.	Dzīvojamās mājas	117	72	45	52	42	10
1.1.	Individuālās mājas	115	70	45	52	42	10
1.2.	Daudzdzīvokļu mājas	2	2	0	0	0	0
2.	Nedzīvojamās ēkas	60	41	19	49	21	28
2.1.	Rūpnīcas	1	0	1	1	0	1
2.2.	Veikali (tirdzniecības objekti)	2	0	2	2	0	2
2.3.	Saimniecības ēkas	57	41	16	46	21	25
<b>II</b>	<b>Inženierbūves</b>	<b>31</b>	<b>18</b>	<b>13</b>	<b>25</b>	<b>19</b>	<b>6</b>
1.	ielas	3	3	0	0	0	0

Avots: Jelgavas pilsētas pašvaldības informācija

**Nozīmīgākie objekti, kas pieņemti ekspluatācijā Jelgavā 2017.gadā**

Nr.p.k.	Adrese	Pasūtītājs, Objekta nosaukums
1	Kristapa Helmaņa iela 2	Latvijas Lauksaimniecības universitāte. Energoefektivitātes paaugstināšana LLU 9.dienesta viesnīca
2	Cukura iela 2	SIA "Auras centrs". Tirdzniecības ēkas būvniecība
3	Stacijas iela 13	Jelgavas pilsētas dome. Ēkas pārbūve
4	Kristapa Helmaņa iela 8	Latvijas Lauksaimniecības universitāte. Eksperimenta dzīvnieku centra pārbūve
5	Aspazijas iela 19	SIA "MCB Būve". Daudzdzīvokļu dzīvojamā ēka
6	Tērvetes iela 6	Jelgavas pilsētas dome. Energoefektivitātes paaugstināšana PII "Sprīdītis"
7	Tērvetes iela 2	Natalja Sidorova. Daudzdzīvokļu dzīvojamā māja
8	Rīgas iela 22	Latvijas Lauksaimniecības universitāte. Ēkas pārbūve par viedo tehnoloģiju un zināšanu pārnese centru
9	Zemgales prospekts 15	SIA "Zemgales veselības centrs". Telpu pārbūve
10	Rūpniecības iela 20E	SIA "Novators". Pašapkalpošanās automazgātava
11	Dobeles iela 41	Latvijas Lauksaimniecības universitāte. Starpnozaru zinātniskā laboratorijas ēka
12	Pulkveža Oskara Kalpaka iela 37	Jelgavas Tehnikums. Jelgavas Tehnikuma sporta zāles būvniecība un pieguļošās teritorijas labiekārtošana
13	Rīgas iela 54A	A/S "Latvijas Valsts meži". Stādu un tehnikas novietne
14	Pasta sala 1	Jelgavas pilsētas dome. Atklātās publiskās slidotavas segtā jumta Pasta salā izbūve
15	Aviācijas iela 18G	SIA "Eko PET". Korpusa Nr.43 pārbūve
16	Elektrības iela 8	Jelgavas pilsētas dome. Jelgavas Amatu vidusskolas ēka
17	Dobeles šoseja 49C	Ruslans Baikovs. Pašapkalpošanās automazgātava
18	Rūpniecības iela 41	SIA "RV-Brīvība". Pašapkalpošanās automazgātava

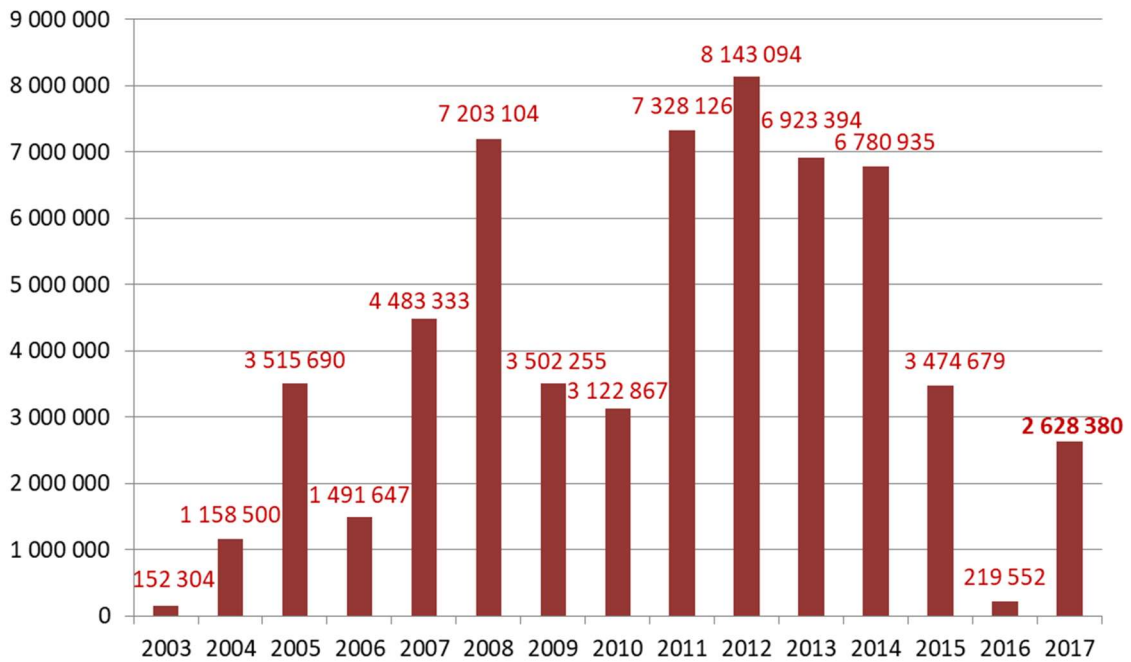


## Būvniecība

Nr.p.k.	Adrese	Pasūtītājs, Objekta nosaukums
19	Akadēmijas iela 25	Jelgavas pilsētas dome. Jelgavas Amatu vidusskolas ēkas pārbūve
20	Pasta sala 1	Jelgavas pilsētas dome. Estrādes jumta pārseguma izbūve
21	Malkas ceļš 2	SIA "Mitau Motors". Autosalons
22	Akadēmijas iela 26	JPPI "Jelgavas pilsētas bibliotēka". Lifta izbūve Jelgavas pilsētas bibliotēkā
23	Jāņa Čakstes bulvāris 7	Latvijas Lauksaimniecības universitāte. Ailas izbūve LLU 2.Dienesta viesnīcas nesošajā sienā
24	Rūpniecības iela 73A	SIA "Fortum Latvia". Siltumtīklu ūdens rezervuārs (fosilā kurināmā siltumavota aizstāšana palielinot no atjaunojamiem energoresursiem ražotās siltumenerģijas īpatsvaru Jelgavas centralizētajā siltumapgādē). SIA "Fortum Latvia"
25	Kārķu iela 6	Biedrība "Futbola klubs Jelgava". FK Jelgavas divu stadionu un to infrastruktūras projektēšana.
26	Jelgavas pilsētā un Jaunsvirlaukas, Vircavas, Elejas, Sesavas pagastā, Jelgavas novadā atjaunošana	VSIA "Zemkopības ministrijas nekustamie īpašumi". Valsts nozīmes ūdensnotekas Vircava, ŪSIK kods 38532:01 pik. 08/00-128/30, pik. 343/50 – 359/80, pik. 384/60 – 416/00
27	Pulkveža Oskara Kalpaka iela 34A	Jelgavas pilsētas pašvaldība. Sporta stadiona pārbūve.
28	Slokas iela 4	Jelgavas pilsētas pašvaldība. Jelgavas lidlauka poldera dambja pārbūve plūdu draudu novēršanai.
29	Būriņu ceļš Svētes upe	Jelgavas pilsētas dome. Svētes upes caurplūdes atjaunošana pie Būriņu ceļa tilta (Būriņu ceļa tilta pārbūve par Svētes upi) un novadgrāvja caurplūdes atjaunošana pie Būriņu ceļa (Būriņu ceļa caurtekas pārbūve par novadgrāvi).

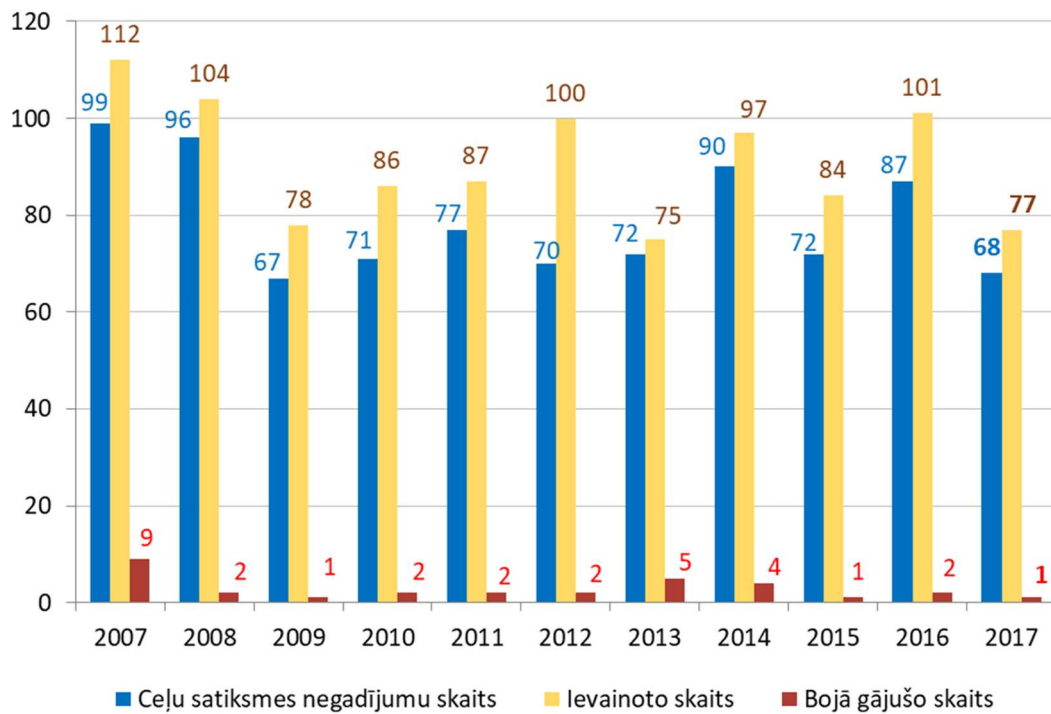
Avots: Jelgavas pilsētas pašvaldības informācija

**Jelgavas ielu rekonstrukcijā ieguldītie līdzekļi laika periodā no 2003.-2017.g., EUR**



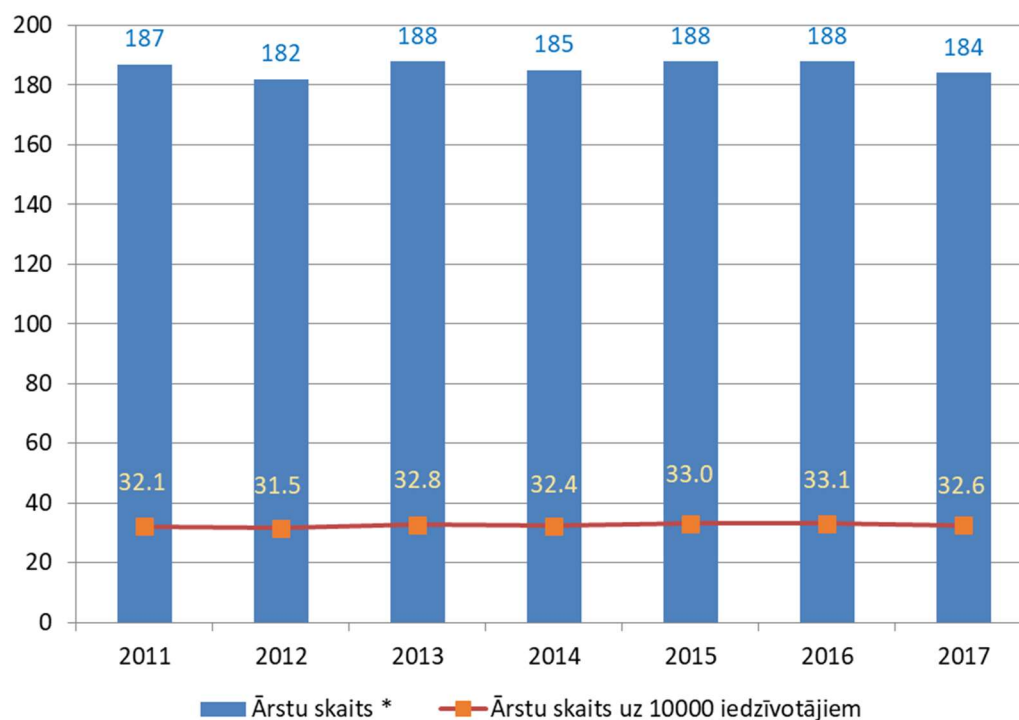
Avots: Jelgavas pilsētas pašvaldības informācija

**Ceļu satiksmes negadījumu statistika Jelgavā laika periodā no 2007.-2017.g.**



Avots: Latvijas Republikas Centrālā statistikas pārvalde

### Ārstu skaits Jelgavā laika periodā no 2011.-2017.gadā



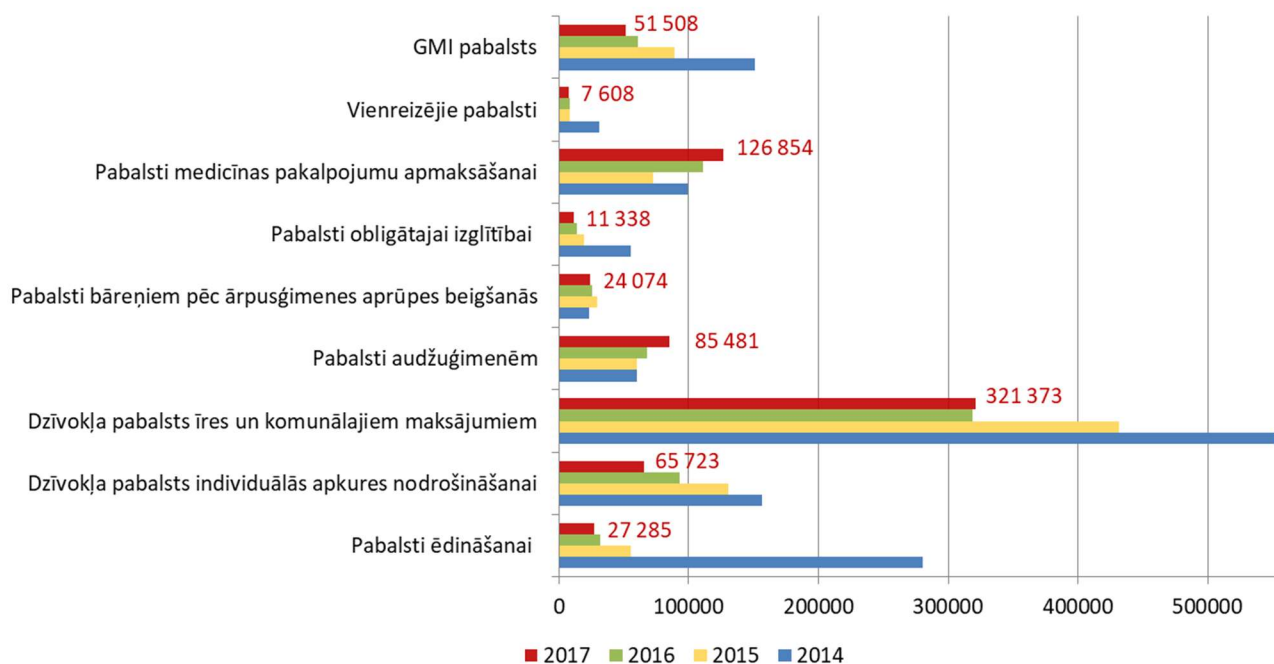
\* ārsti bez zobārstiem, ar stažieriem un rezidentiem

Avots: Slimību profilakses un kontroles centrs

### Fakti par veselības aprūpi Jelgavā uz 01.01.2018.:

- Ģimenes ārstu skaits – 43
- Reģistrēto pacientu skaits uz 1 ģimenes ārstu – 1 586
- Gultas vietu skaits Jelgavas pilsētas slimnīcā – 256
- Ārstu skaits Jelgavas pilsētas slimnīcā – 64 (pamatdarbā)
- Māsu palīgu un sanitāru skaits Jelgavas pilsētas slimnīcā – 271
- Saimnieciskā personāla skaits Jelgavas pilsētas slimnīcā – 72
- Jelgavas pilsētas slimnīcā uzņemto pacientu skaits – 13 076
- Vidējais ārstēšanās ilgums Jelgavas pilsētas slimnīcā – 5,55 dienas

**Jelgavas pilsētas pašvaldībā saņemto pabalstu apmērs (EUR) un sadalījums pa pabalstu veidiem 2014.-2017.gadā**



Avots: Jelgavas sociālo lietu pārvaldes informācija

**Pārējie pašvaldības sociālie pabalsti 2015.- 2017.gadā**

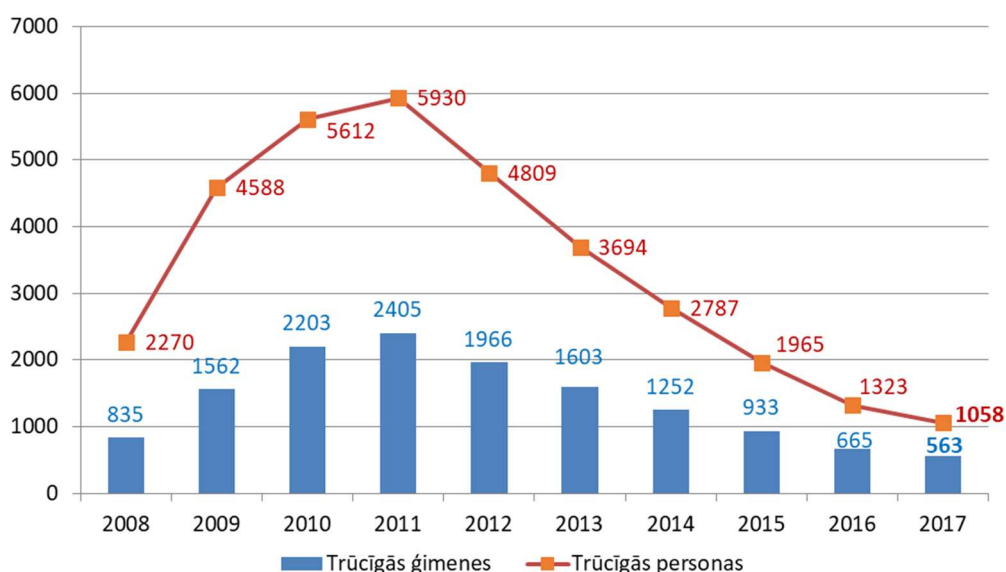
Nr. p.k.	Pabalsta veids	Summa (EUR)			Ģimeņu skaits			Pabalstu saņēmušo personu skaits		
		2015	2016	2017	2015	2016	2017	2015	2016	2017
1.	Pabalsts bērna invalīda ar smagiem funkcionāliem traucējumiem aprūpei	8 580	8580	11 869	5	5	8	5	5	8
2.	Pabalsts bērna piedzimšanas gadījumā	52 297	67 315	72 541	591	684	647	602	704	669
3.	Pabalsts transporta izdevumu segšanai trīnīšiem	1 290	-	-	1	-	-	3	-	-
4.	Pabalsts ūdens skaitītāju uzstādīšanai daudzbērnu ģimenēm	884	874	1719	15	16	26	75	90	133
5.	Pabalsts ēdināšanai speciālās skolas skolēniem (līdz 2014.gada maijam)	-	-	-	-	-	-	-	-	-
6.	Pabalsts braukšanas maksas segšanai pensionāriem	110 329	121 482	132 052	-	-	3 601	3 429	3 623	3 988
7.	Pabalsts braukšanas maksas segšanai bāreņiem	10 715	8 936	8 250	-	-	103	111	102	114
8.	Vienreizējs pabalsts 100 gadu sasniegušajiem	143	1 001	715	1	-	5	1	7	5
9.	Pabalsts ēdināšanai 4.-6. klases skolēniem (2016.g. un 2017.g. 5-6 klase)	4 695	1 752	1004	449	150	104	462	153	106
10.	Pabalsts braukšanas maksas segšanai skolēniem no trūcīgām ģimenēm	5 854	4 048	2830	245	161	125	383	247	188

## Sociālā joma

Nr. p.k.	Pabalsta veids	Summa (EUR)			Ģimeņu skaits			Pabalstu saņēmušo personu skaits		
		2015	2016	2017	2015	2016	2017	2015	2016	2017
11.	Pabalsts personai, atbrīvojoties no brīvības atņemšanas iestādes	3 526	3 913	3311	-	-	71	79	89	72
12.	Pabalsts ēdināšanai vispārējās izglītības iestādēs daudz bērnu ģimenēm	76 755	84 551	92673	358	472	561	526	733	860
13.	Pabalsts pirmsskolas izglītības iestādēs ēdināšanas pakalpojumu apmaksai daudz bērnu ģimenēm	145 147	208742	241 571	425	524	604	578	769	866
14.	Pabalsts profesionālās ievirzes izglītības programmas maksas segšanai daudz bērnu ģimenēm	9 850	13844	17 630	68	98	121	91	144	169
15.	Pabalsts braukšanas maksas segšanai skolēniem no daudz bērnu ģimenēm	10 838	14971	17504	437	593	693	810	1159	1365
16.	Pabalsti audžu ģimenēm (skolas piederumi, brīvpusdienas skolā un pirmsskolas izglītības iestādēs)	3 637	3598	3875	-	-	21	28	34	39
17.	Apbedīšanas pabalsts	20 809	13980	14976	-	-	-	85	73	72
18.	Ikgadējs pabalsts politiski represētai personai (no 2016.gada)	-	8130	7080	-	-	231	-	271	236
19.	Ikgadējs pabalsts rehabilitācijai Černobiļas atomelektrostācijas avārijas seku likvidēšanas dalībniekiem	-	2000	1800	-	-	72	-	80	72
	<b>Sociālie pabalsti kopā</b>	<b>465 349</b>	<b>567 717</b>	<b>631 400</b>	<b>2595</b>	<b>-</b>	<b>-</b>	<b>6 699</b>	<b>7 294</b>	<b>8 962</b>

Avots: Jelgavas sociālo lietu pārvaldes informācija

### Trūcīgo ģimeņu un personu skaits 2008.-2017.gadā



Avots: Jelgavas sociālo lietu pārvaldes informācija

**Kultūras pasākumu skaits un to apmeklējums Jelgavā laika periodā no 2008.-2017.gadā**

	2008	2009	2010	2011	2012	2013	2014	2015	2016	2017
Kultūras pasākumu apmeklējums	333 700	327 281	320 966	242 810	231 771	292 397	325 356	477 271	401 018	506 580
Kultūras pasākumu skaits	301	277	250	251	207	282	324	295	316	337

Avots: JPPI „Kultūra” informācija

**Apmeklētākie kultūras pasākumi Jelgavā laika periodā no 2008.-2017.g.**

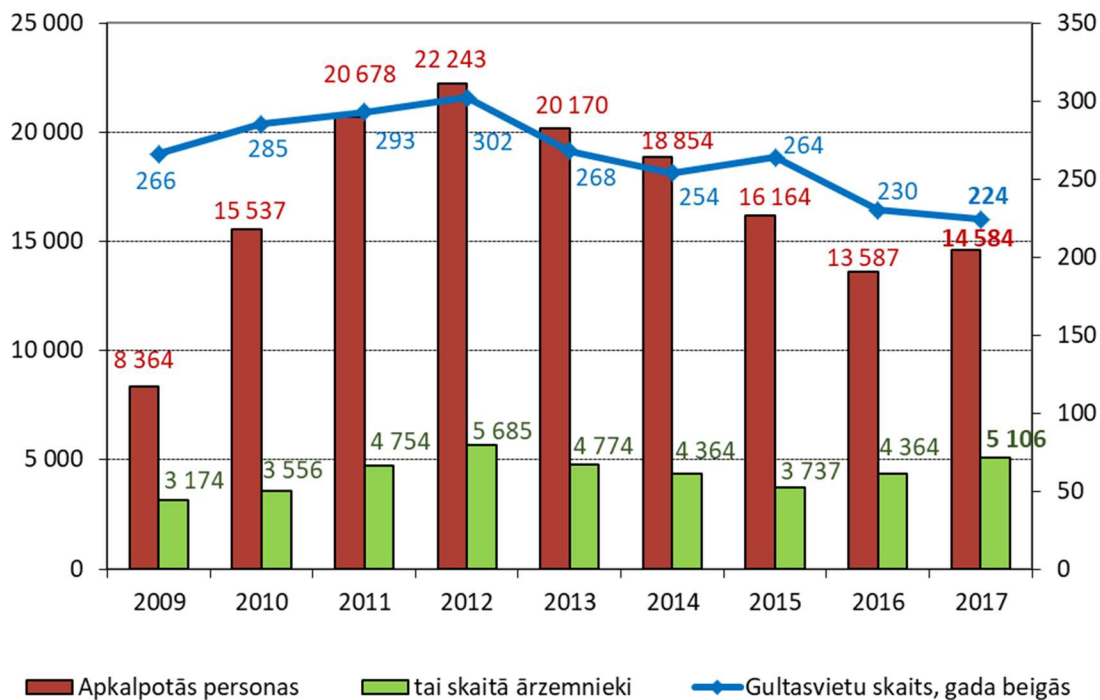
Nosaukums	Apmeklētāji									
	2008	2009	2010	2011	2012	2013	2014	2015	2016	2017
Starptautiskais ledus skulptūru festivāls Jelgavā	42 000	42 000	47 000	45 089	40 000	41 000	42 000	46 000	50 016	85 527
Lieldienu pastaiga Jelgavas pils parkā	2 100	3 000	1 500	2 300	1 800	2 400	3 000	2 300	1 500	5 000
Latvijas Stādu dienas Jelgavā	25 000	16 000	8 500	12 000	13 500	14 000	15 000	15 000	15 500	15 600
Jelgavas pilsētas svētki	31 000	12 000	17 500	22 600	22 600	23 500	22 329	142 160*	26 458	102 650
Starptautiskais Smilšu skulptūru festivāls Jelgavā	23 000	21 000	25 000	26 000	25 000	25 400	26 000	51 383	39 260	40 583
Vispārējie Latvijas Piena, Maizes un Medus svētki Jelgavā, Piena paku laivu regate	20 000	10 000	18 000	21 500	22 000	23 000	25 500	32 000	30 000	31 000
18. novembra svētku programmas.	20 000	15 000	15 000	16 000	21 000	25 000	23 671	29 848	18 000	28 850
Metāla svētki					8 000	12 000	12 000	11 000	16 000	6 000
<b>Kopā:</b>	<b>163 100</b>	<b>119 000</b>	<b>132 500</b>	<b>145 489</b>	<b>153 900</b>	<b>166 300</b>	<b>169 500</b>	<b>329 691</b>	<b>196 734</b>	<b>315 210</b>

\* Jelgavas pilsētas 750 gadu jubilejas pasākumi

Avots: JPPI „Kultūra” informācija

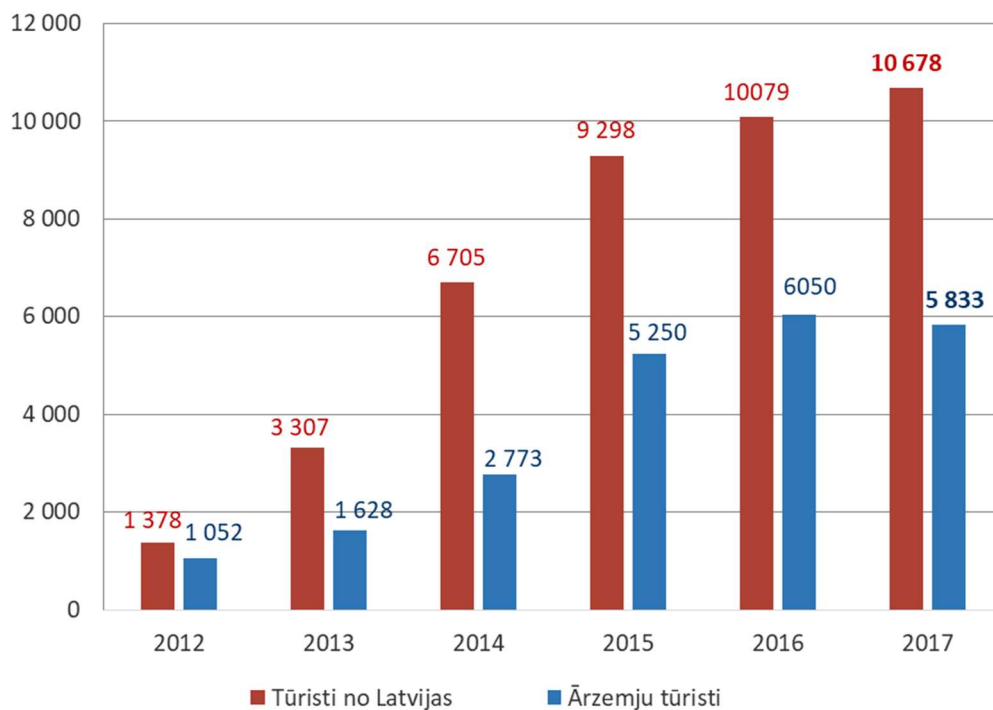


Apkalpoto personu un gultasvietu skaits viesnīcās un citās tūrisma mītnēs  
Jelgavā laika periodā no 2009.-2017.g.



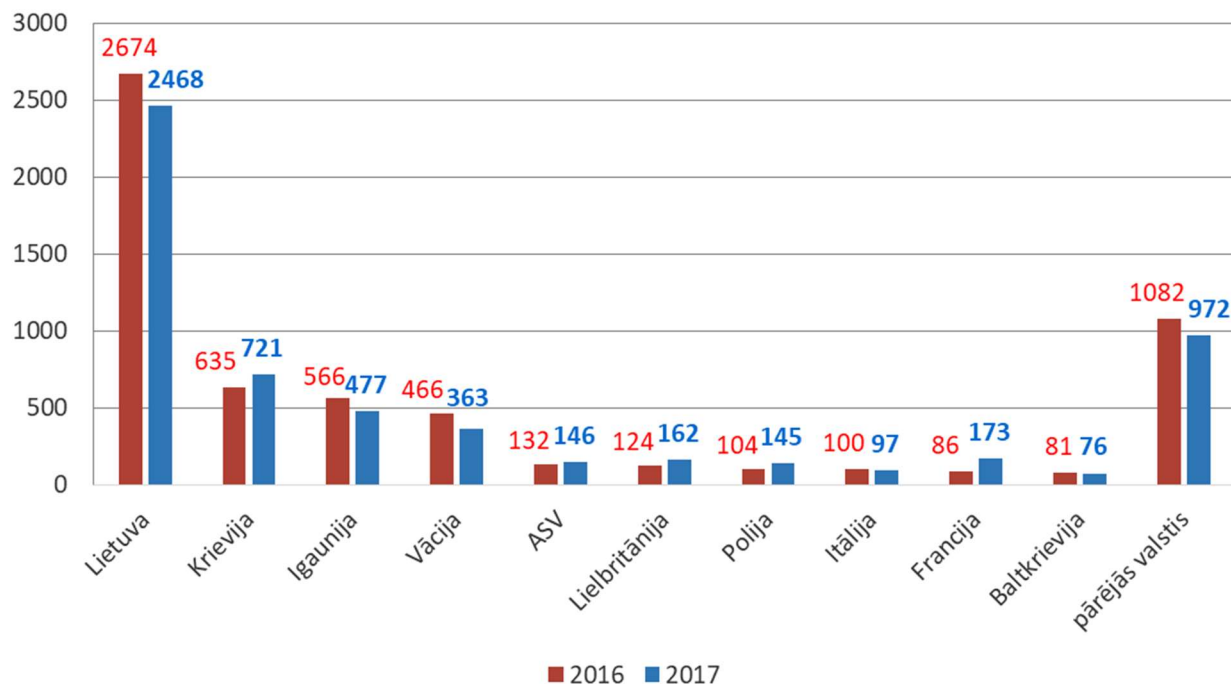
Avots: Latvijas Republikas Centrālā statistikas pārvalde

Jelgavu apmeklejošo tūristu skaits laika periodā no 2012.-2017.g.



Avots: Jelgavas reģionālā tūrisma centra dati

Jelgavu apmeklējušo ārvalstu tūristu skaits sadalījumā pa valstīm 2016.-2017.g.



Avots: Jelgavas reģionālā tūrisma centra dati

Apmeklētāko tūrisma objektu TOP Jelgavā 2017.gadā

Vieta	Tūrisma objekts	Apmeklētāju skaits 2017.g.	Izmaiņas pret 2016.g.
1.	Jelgavas Sv. Trīsvienības baznīcas tornis	39 351	+3%
2.	Karameļu darbnīca	27 000	-11%
3.	Ģ. Eliasa Jelgavas Vēstures un mākslas muzejs	19 850	+11%
4.	LLU muzejs Jelgavas pilī	11 419	-23%
5.	Rundāles pils filiāle Kurzemes hercogu kapenes Jelgavas pilī	5 126	+23%
6.	Latvijas Dzelzceļa muzeja Jelgavas ekspozīcija	4 472	-11%
7.	Ādolfa Alunāna memoriālais muzejs	2 114	-47%
8.	Ugunsdzēsības ekspozīcija	1 726	+9%

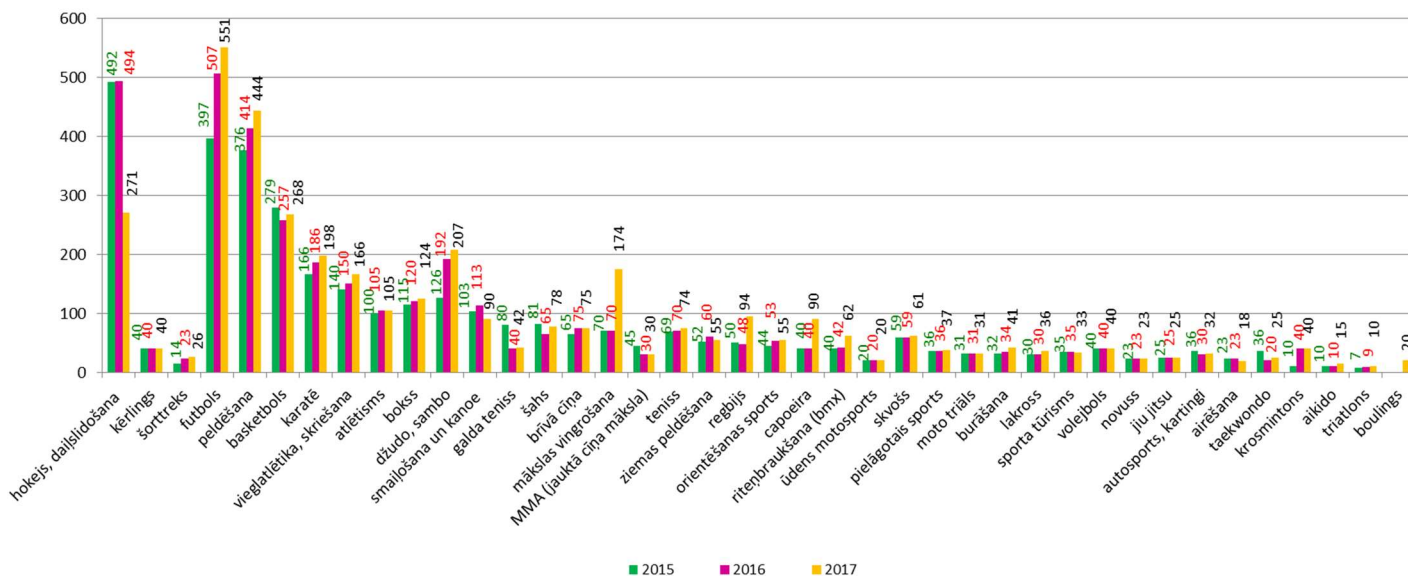
Avots: Jelgavas reģionālā tūrisma centra dati

Sporta pasākumi 2011.-2017.g., kas sarīkoti ar pašvaldības līdzfinansējumu

2011	Sporta servisa centra rīkoti pasākumi	50	144
	Sporta klubu un sporta skolu realizētie sporta pasākumu projekti	94	
2012	Sporta servisa centra rīkoti pasākumi	52	151
	Sporta klubu un sporta skolu realizētie sporta pasākumu projekti	99	
2013	Sporta servisa centra rīkoti pasākumi	55	154
	Sporta klubu un sporta skolu realizētie sporta pasākumu projekti	99	
2014	Sporta servisa centra rīkoti pasākumi	57	156
	Sporta klubu un sporta skolu realizētie sporta pasākumu projekti	99	
2015	Sporta servisa centra rīkoti pasākumi	60	164
	Sporta klubu un sporta skolu realizētie sporta pasākumu projekti	104	
2016	Sporta servisa centra rīkoti pasākumi	61	167
	Sporta klubu un sporta skolu realizētie sporta pasākumu projekti	106	
2017	Sporta servisa centra rīkoti pasākumi	61	170
	Sporta klubu un sporta skolu realizētie sporta pasākumu projekti	109	

Avots: JPPI "Sporta servisa centrs" informācija


Sporta klubu aktivitātēs iesaistītie jelgavnieki sadalījumā pa sporta veidiem 2015. -2017.gadā



Avots: JPPI "Sporta servisa centrs" informācija

### **Pērnavā (Igaunija)**

Sadarbības līgums noslēgts 1957.gadā. Notiek sadarbība izglītības un kultūras jomā. Pilsētas teritorija ir 32 km<sup>2</sup>. Iedzīvotāju skaits - ap 43 500.  
[www.parnu.ee](http://www.parnu.ee)




### **Šauļi (Lietuva)**

Sadarbības līgums noslēgts 1960.gadā. Svarīgākās sadarbības jomas – izglītība, kultūra, sports, sociālā labklājība un atkarības vielu profilakse. Teritorija 69,5 km<sup>2</sup>, iedzīvotāju skaits - apmēram 130 000.  
[www.siauliai.lt](http://www.siauliai.lt)



### **Vejle (Dānija)**

Sadarbības līgums noslēgts 1992.gadā. Notiek sadarbība izglītības jomā un pašvaldības darbinieku pieredzes apmaiņā. Pilsēta atrodas Dānijas kontinentālajā daļā, iedzīvotāju skaits - apmēram 52 500.  
[www.vejle.dk](http://www.vejle.dk)




### **Šin-jinga (Taivāna)**

Sadarbības līgums noslēgts 2000.gadā. Tas paredz sadarbību mākslas un kultūras jomā. Pilsēta atrodas Tainanas provinces ziemeļos un ir provinces administratīvais centrs. Pilsētas teritorija - 38,54 km<sup>2</sup>. Iedzīvotāju skaits - ap 75 000.



### **Alkamo (Itālija)**

Sadarbības līgums noslēgts 2002.gadā. Tas paredz sadarbību kultūras, sporta, un sociālās labklājības veicināšanas jomās. Tiek plānots attīstīt tirdzniecības sakarus un veicināt uzņēmējdarbību. Aktīvi sadarbojas Jelgavas un Alkamo Rotari klubi.  
[www.alcamo.it](http://www.alcamo.it)



### **Baranoviči (Baltkrievija)**

Sadarbības līgums noslēgts 2003.gadā. Svarīgākās sadarbības jomas – izglītība, kultūra, sports, atkarības profilakse. Tiek plānots veicināt sadarbību ekonomikas jomā.  
[www.baranovichy.by](http://www.baranovichy.by)



### **Maskavas Dienvidu administratīvais rajons (Krievija)**

Nodomu protokols tika parakstīts 2003.gadā, liekot pamatus sadarbībai inženierzinātņu jomā. Šobrīd izveidojusies sadarbība ar ZIL rūpnīcu un norit sagatavošanās darbi, lai Jelgavā uzsāktu vidējas krāvēsības automobiļu ražošanu rūpnīcā "AMOPlant". Maskavas dienvidu apgabalā dzīvo apmēram 1 600 000 iedzīvotāju.  
[www.mos.ru](http://www.mos.ru)



### **Magadana (Krievija)**


Sadarbības līgums tika parakstīts 2006.gada, paredzot sadarbību kultūras, izglītības, ekonomikas, sporta, tūrisma, zinātnes un sociālās politikas jomās. Turklāt, pilsētā ir latviešu diaspora (latvieši vai to pēcnācēji, kas PSRS okupācijas gados tika izsūtīti), kas labprāt vēlētos uzturēt ciešus kontaktus ar Latviju.  
[www.magadan.ru](http://www.magadan.ru)



### Ruel-Malmezona (Francija)

Sadarbība aizsākās Francijā festivāla “Pārsteidzošā Latvija” laikā un tika nostiprināta Latvijā festivāla “Francijas pavasaris” ietvaros. Sadarbības līgums tika noslēgts 2007.gadā, paredzot sadarbību ekonomikas, uzņēmējdarbības, izglītības, zinātnes, mākslas un kultūras jomās. Kopīgu sadarbību ir uzsākušas Jelgavas Valsts un Rišeljē ģimnāzijas, Jelgavas Amatu vidusskola realizē sadarbību pavārmākslas, viesmīlības, kā arī metālapstrādes jomās.

[www.mairie-rueilmalmaison.fr](http://www.mairie-rueilmalmaison.fr)



### Berlīne (Vācija)

Vienošanās par sadarbību tika parakstīta 2003.gadā, paredzot ciešu sadarbību komunālā saimniecības jomā un sabiedriskā transporta attīstības jomā Zemgalē. Tāpat vienošanās paredz veicināt investīciju piesaisti Zemgalē un saišu stiprināšanu vides izglītības jomā.

[www.berlin.de](http://www.berlin.de)



### Novu Odessa (Brazīlija)

Nodomu protokols tika noslēgts 2007.gada 10. jūnijā, paredzot sadarbību daudzās jomās, tostarp arī sniedzot atbalstu organizācijām, uzņēmumiem, nevalstiskām organizācijām, palīdzot veidot savstarpējos kontaktus un veicinot abu valstu kultūru un vēstures izpratni; turklāt Novu Odesā ir lielākā latviešu kopiena Brazīlijā.


[www.novaodessa.sp.gov.br](http://www.novaodessa.sp.gov.br)



### Hellefors (Zviedrija)

Sadarbības līgums noslēgts 2004. gadā. Tiek īstenota sadarbība pilsētvides veidošanā un ainavu arhitektu izglītošanā. Uzsākta sadarbība ar Latvijas Lauksaimniecības universitātes Pārtikas tehnoloģijas fakultāti kulinārijas mākslas jomā. Nākotnē paredzēta sadarbība arī kultūras un sociālo lietu jomās.


[www.hellefors.se](http://www.hellefors.se)



### Naka (Zviedrija)

Stokholmas piepilsēta ar apmēram 91 600 iedzīvotāju. Sadarbības līgums tika aktualizēts 2010.gadā. Savulaik sadarbība tika uzsākta ES finansēto projektu ietvaros. Šobrīd notiek sadarbība un pieredzes apmaiņa pašvaldības pārvaldes, vides, izglītības, kultūras, sporta, atkarības profilakses jomās.

[www.nacka.se](http://www.nacka.se)



### Belostoka (Polija)

Belostoka ir lielākā un viena no vēsturiski bagātākajām pilsētām Polijas ziemeļaustrumos. Pilsētas teritorija - 102 km<sup>2</sup>, iedzīvotāju skaits - ap 294 400. Izveidojusies aktīva sadarbība pašvaldību pieredzes apmaiņā un kultūras jomā. Sadarbību stiprina arī Latvijas Poļu Savienības Jelgavas nodaļa.

[www.bialystok.pl](http://www.bialystok.pl)



### Ivanofrankovska (Ukraina)

Sadarbības līgums tika noslēgts 2007. gadā, lai veidotu sadarbību kultūras, izglītības, uzņēmējdarbības, komunālās saimniecības, sociālās labklājības jomās un īstenotu kopīgus ES projektus. Notiek sadarbība integrācijas jomā.

[www.mvk.if.ua](http://www.mvk.if.ua)

