

JELGAVA SKAITĻOS

2018. gadā

jelgava
pilsēta izaugsmei!





Esiet sveicināti „Jelgava skaitļos” lasītāji!

Mēs, jelgavnieki, visi kopā veidojam pilsētas šodien, tās vēsturi un nākotni. Es esmu lepns par Jelgavu, jo pilsēta ir saglabājusi savos ļaudīs pašapziņu, darbīgumu un spēku! Jelgavas lielākā bagātība vienmēr ir bijuši cilvēki – strādīgi, atsaucīgi un ieinteresēti. Gudra ir tā pilsēta, kura savu pieredzi prot izmantot un likt izaugsmes pamatos. Protams, ka katrā laikā uzdevumi un mērķi ir citādi, tomēr vienmēr galvenie uzdevumi ir izglītota un stipra jaunā paaudze, sakārtota infrastruktūra, laba, kvalitatīva dzīves vide, iedzīvotāju stabilitāte un labklājība.

Katrs nodzīvotais gads ienes pārmaiņas ikdienas dzīvē. 2018.gadā pirmie valstī uzsākām izglītības reformu, kas maina izglītības sistēmu ne tikai infrastruktūrā, bet arī pēc būtības. Jelgavai ir izdevies spert soli uz priekšu arī uzņēmējdarbības vides sakārtošanā – 2018.gadā pilsētā pieaugusi vidējā darba alga, par ko varam spriest pēc iedzīvotāju ienākumu nodokļa pieauguma budžetā. Ražošana un aktīva saimnieciskā darbība ir tā, kas veicina ekonomisko izaugsmi, un vienmēr esam darījuši daudz, lai pilsētā uzņēmējs un investors justos vajadzīgs un gaidīts. Pilsētā turpina sakārtoties uzņēmējdarbības vide, ir izveidotas jaunas darba vietas, saglabājas stabili zems bezdarba līmenis.

Lai iedzīvotājs Jelgavā justos labi, pašvaldība realizē daudzus projektus saistībā ar pilsētvides un infrastruktūras sakārtošanu. Būtiskākie no tiem 2018.gadā bija Pils salas infrastruktūras attīstība un jaunais skatu tornis, kā arī Pasta salas slidotavas jumta būvniecība. Tāpat 2018.gads iezīmējas ar vairākiem iesāktiem vērienīgiem projektiem – Valsts ģimnāzijas ēkas, apkārtnes un stadiona rekonstrukcija, Pasta salas estrādes jumta būvniecība, Loka maģistrāles pārbūve un pievedceļu rekonstrukcija, Neretas, Prohorova un Garozas ielu sakārtošana. Pilsētu vēl sagaida Vecpilsētas ielas ēku atjaunošana un Zemgales restaurācijas centra izveidošana, ēkas rekonstrukcija Zemgales prospektā 7, kur mājvieta būs bērnu un jauniešu centram “Junda” un bērnu bibliotēkai.

Pilsēta aug un prasa arvien vairāk intelektuālā resursa – zināt un mācīties gribošu jauniešu, gudru un tālredzīgu uzņēmēju. Esmu pārliecināts, ka gudrā pilsētā strādā un dzīvo gudri cilvēki, kuri ir pilsētas izaugsmes un attīstības garantis. Tas ir Jelgavas spēks, ka jelgavnieki priecājas par savu pilsētu, lepojas ar to!

Aicinu Jūs iepazīties ar pilsētas attīstību jaunākajā izdevumā „Jelgava skaitļos”, gūt jaunas atklāsmes un saredzēt iespējas!

Andris Rāviņš

Jelgavas pilsētas domes priekšsēdētājs

Par Jelgavu


Jelgava ir ceturrtā lielākā pilsēta Latvijā pēc iedzīvotāju skaita un piektā – pēc teritorijas.

Jelgavas kopplatība ir 60,3 km², no kuriem:

- 2,72 km² ir ūdens platības
- 1,62 km² - parki
- 12,64 km² - meži

Attālumi:

Jelgava - Rīga	42 km
Jelgava - Viļņa	295 km
Jelgava - Tallina	350 km
Jelgava - Maskava	1053 km
Jelgava - Stokholma	482 km
Jelgava - Berlīne	1221 km
Jelgava - Vīne	1403 km



Jelgavas lielais ģerbonis

apstiprināts ar Valsts heraldikas komisijas lēmumu 2016.gada 24.novembrī.

Purpura laukā aļņa galva dabiskā krāsā, uz kakla valsts mazais ģerbonis (bez zvaigznēm). Uz masīvas sudraba pamatnes divi vairoga turētāji – sudraba lauvas ar atpakaļpagrieztu galvu, sarkanu mēli un zelta kroni.



Jelgava ir vienīgā pilsēta Latvijā, kuras ģerbonī ir attēlots valsts mazais ģerbonis. Ģerboni pilsēta ieguva reizē ar pilsētas tiesībām 1573.gadā. Pirmajā ģerbonī bija atainota kronēta brieža galva aveņsarkanā laukā, tagad pilsētas ģerbonis ir aļņa galva purpura laukā.



1938.gada 28.oktobrī tika apstiprināts pilsētas karogs.

Tas dalīts divās vienāda platuma daļās: augšā tumši zils, bet apakšā - sarkans; karoga centrā ir Jelgavas pilsētas ģerbonis.



2012.gada 26.aprīļa Jelgavas pilsētas domes sēdē ar saistošajiem noteikumiem „Jelgavas pilsētas simbolika” tika apstiprināts Jelgavas pilsētas logotips.

Jelgava ir vienīgā Latvijas pilsēta, kuras ģerbonī heraldiski attēlots arī valsts mazais ģerbonis, kas Jelgavas oficiālo simboliku padara smagnēju un tās lietošanu – svinīgu. Ikdienas lietošanai radīts vieglāks un atraktīvāks pilsētas logo, kurā stilizēti attēlota aļņa galva un pilsētas nosaukums. Jelgavas logo aļņa lielie un žuburainie ragi simbolizē pilsētas vēsturisko vērtību un pieredzi.

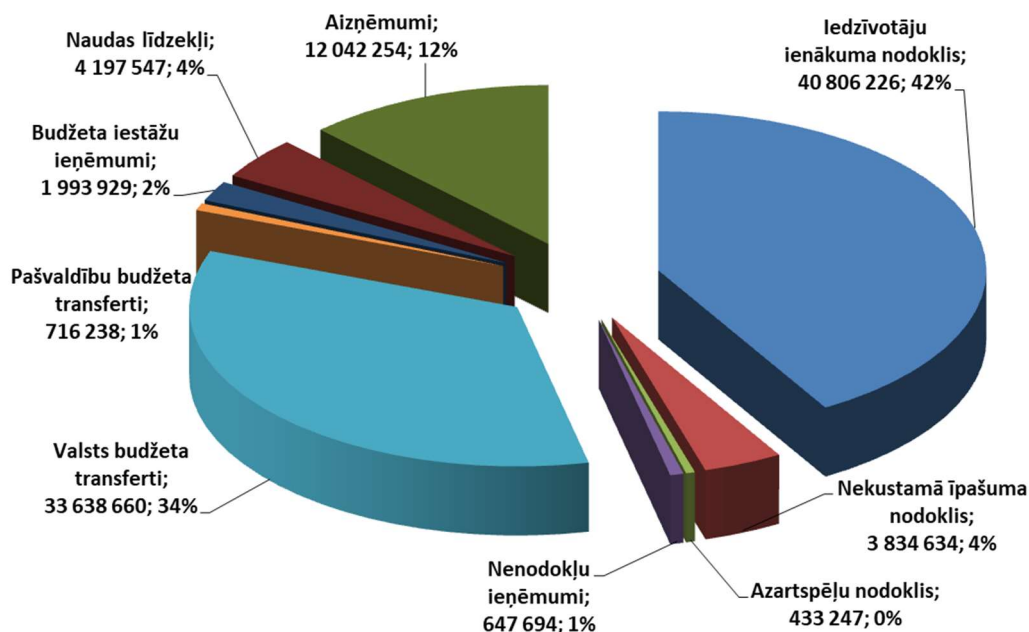


2012.gada 20.martā Jelgavas pilsētas logotips un sauklis reģistrēti Latvijas Republikas Patentu valdē kā preču zīmes.

Jelgavas pilsētas lielākā vērtība ir cilvēki, kas šeit dzīvo, izglītojas un strādā – savai personiskai un pilsētas izaugsmei. Tāpēc ikvienam šeit ir iespēja atrast jomu, kurā viņš vēlas darboties, gūt zināšanas un prasmes, profesionāli attīstīties un izpausties radoši. Tās ir izaugsmes iespējas, sākot no pirmsskolas vecuma līdz senioriem.

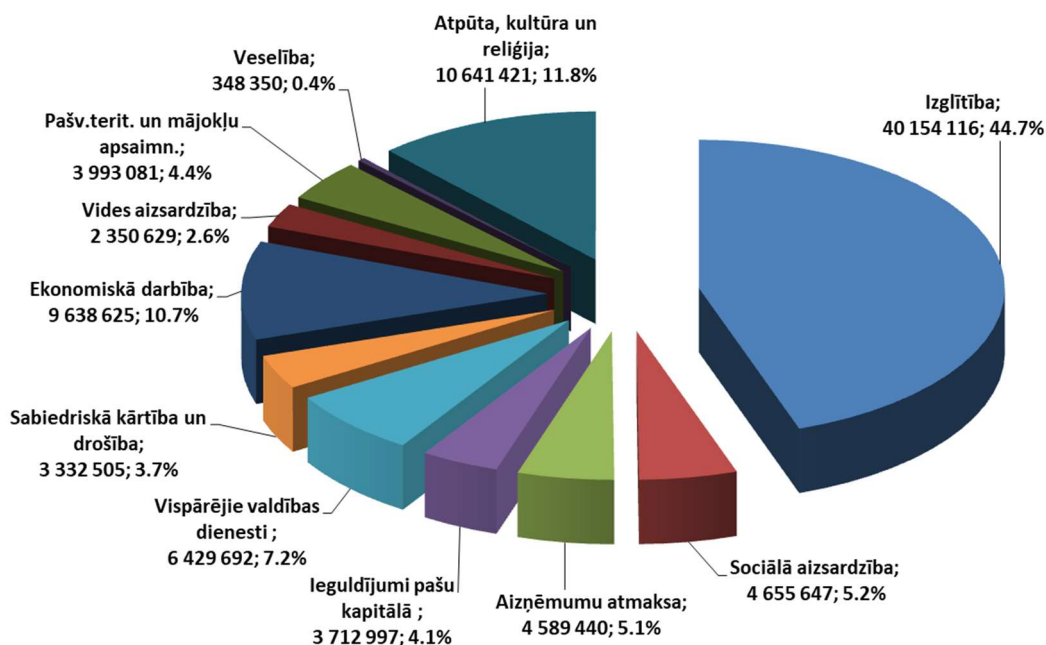
Mēs, jelgavnieki, augam līdz ar pilsētu, sniedzot tai katrs savu - īpašu un nenovērtējamu ieguldījumu. Pilsētnieku kopīgais darbs labākai nākotnei un skaistai šodienai ir pamats pilsētas attīstībai. Ar neatlaidīgo darbu jelgavnieki ir panākuši, ka tieši izaugsme ir tas, kas vislabāk raksturo Jelgavu un tās iedzīvotājus.

Jelgavas pilsētas pašvaldības pamatbudžeta ieņēmumu izpildes struktūra 2018.gadā, euro un %



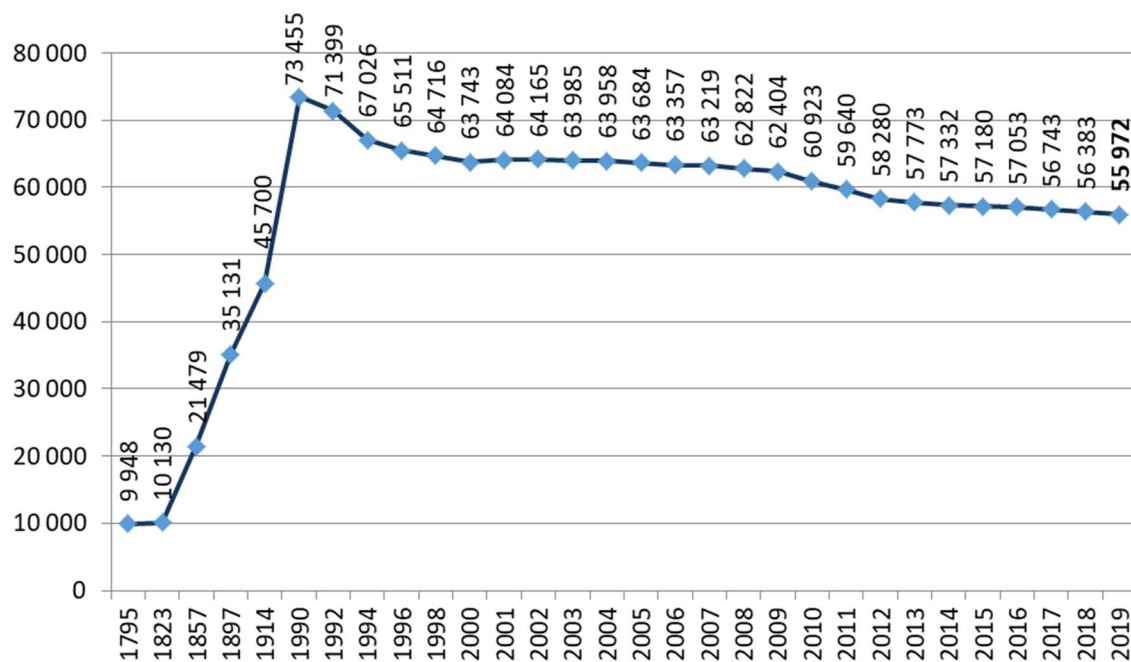
Avots: Jelgavas pilsētas pašvaldības informācija

Jelgavas pilsētas pašvaldības pamatbudžeta izdevumu izpildes struktūra 2018.gadā, euro un %



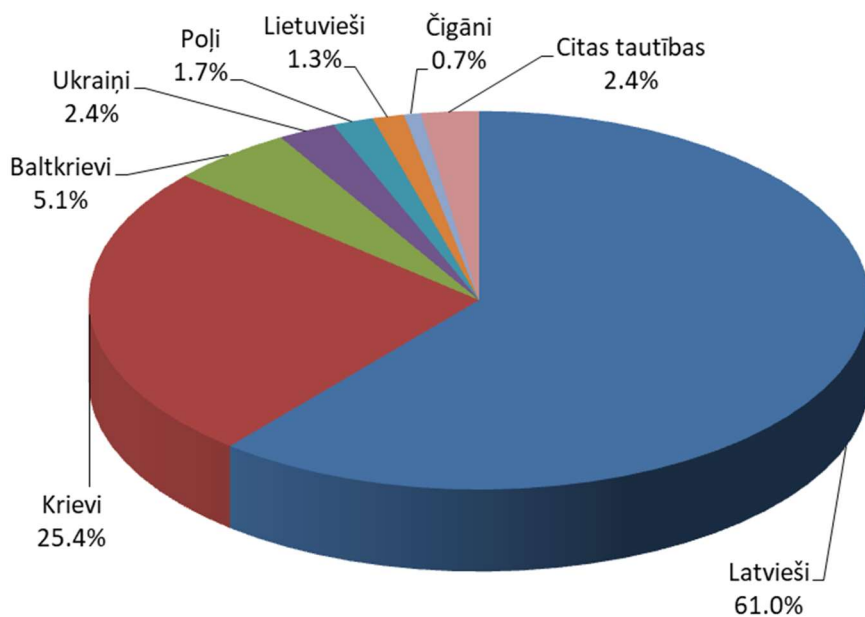
Avots: Jelgavas pilsētas pašvaldības informācija

Jelgavas pastāvīgo iedzīvotāju skaits, gada sākumā



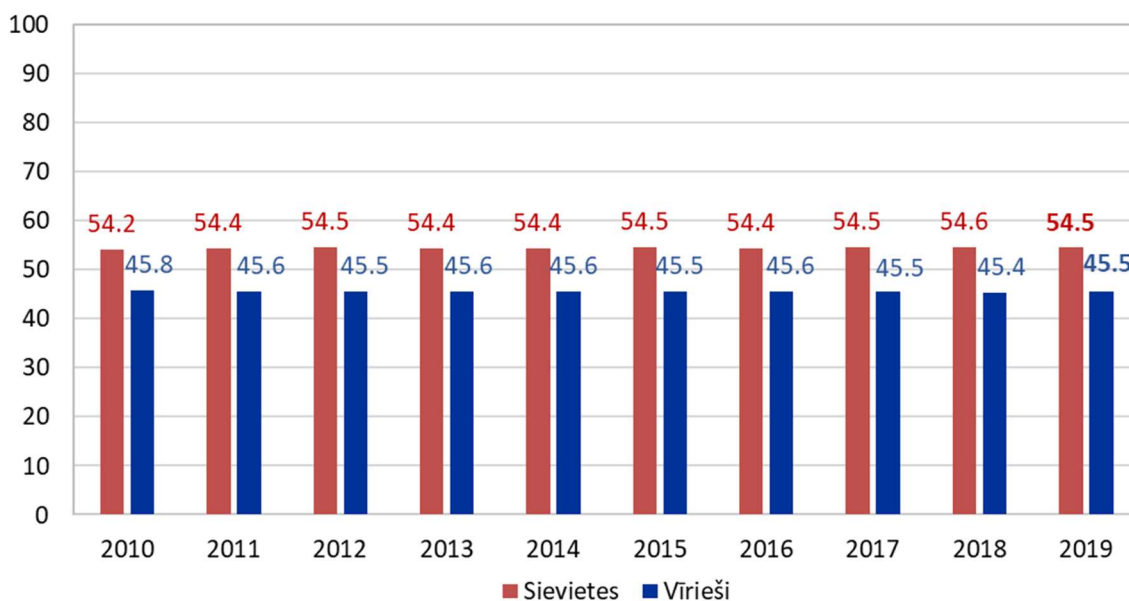
Avots: Latvijas Republikas Centrālā statistikas pārvalde

Jelgavas pastāvīgo iedzīvotāju nacionālais sastāvs 2019.gada sākumā, %



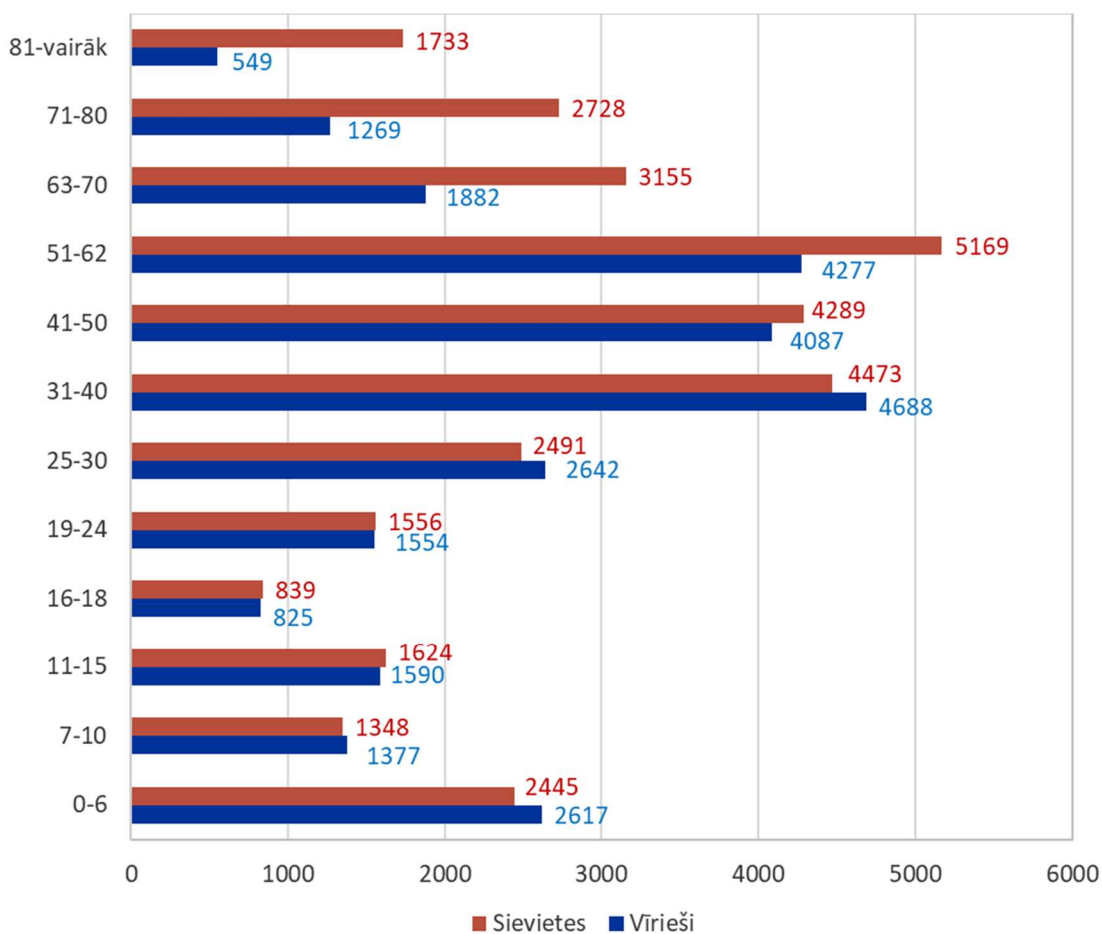
Avots: Latvijas Republikas Centrālā statistikas pārvalde

Jelgavas iedzīvotāju dzimumstruktūra 2010.–2019., gada sākumā, %



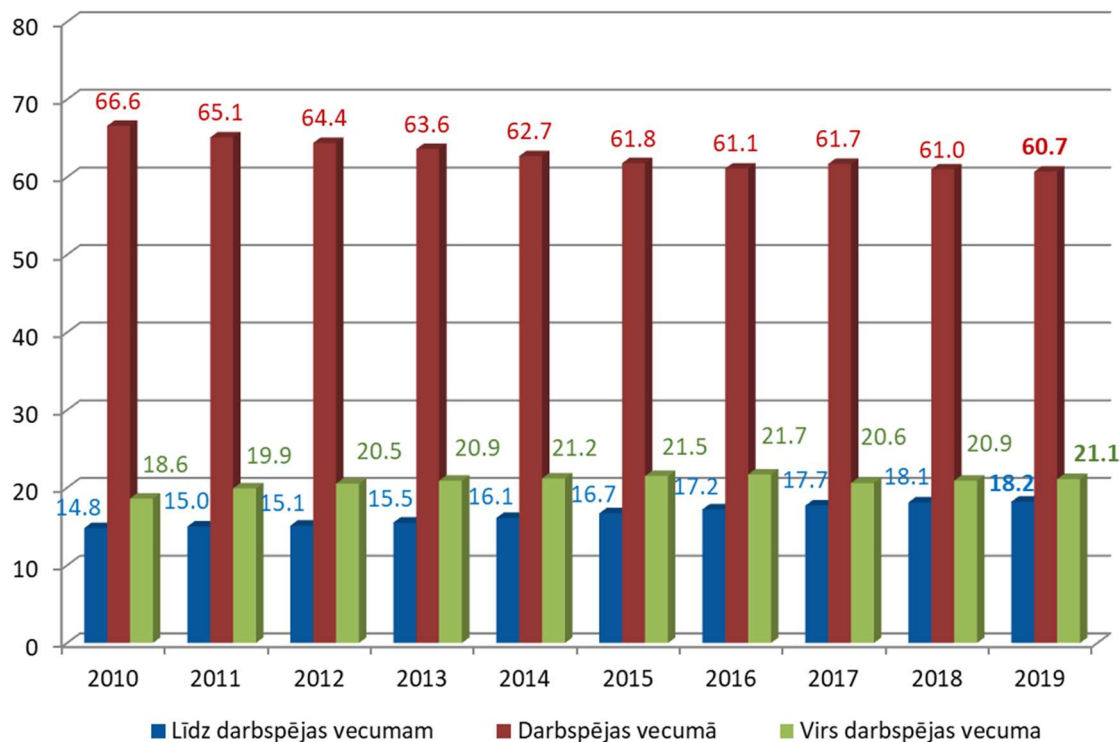
Avots: Latvijas Republikas Centrālā statistikas pārvalde

Jelgavas iedzīvotāju dzimumvecumstruktūra 2019.gada sākumā



Avots: Jelgavas pilsētas pašvaldības informācija

Jelgavas pastāvīgo iedzīvotāju sadalījums līdz darbības vecumam, darbības vecumā un virs darbības vecuma 2010.-2019., gada sākumā, %



Avots: Latvijas Republikas Centrālā statistikas pārvalde

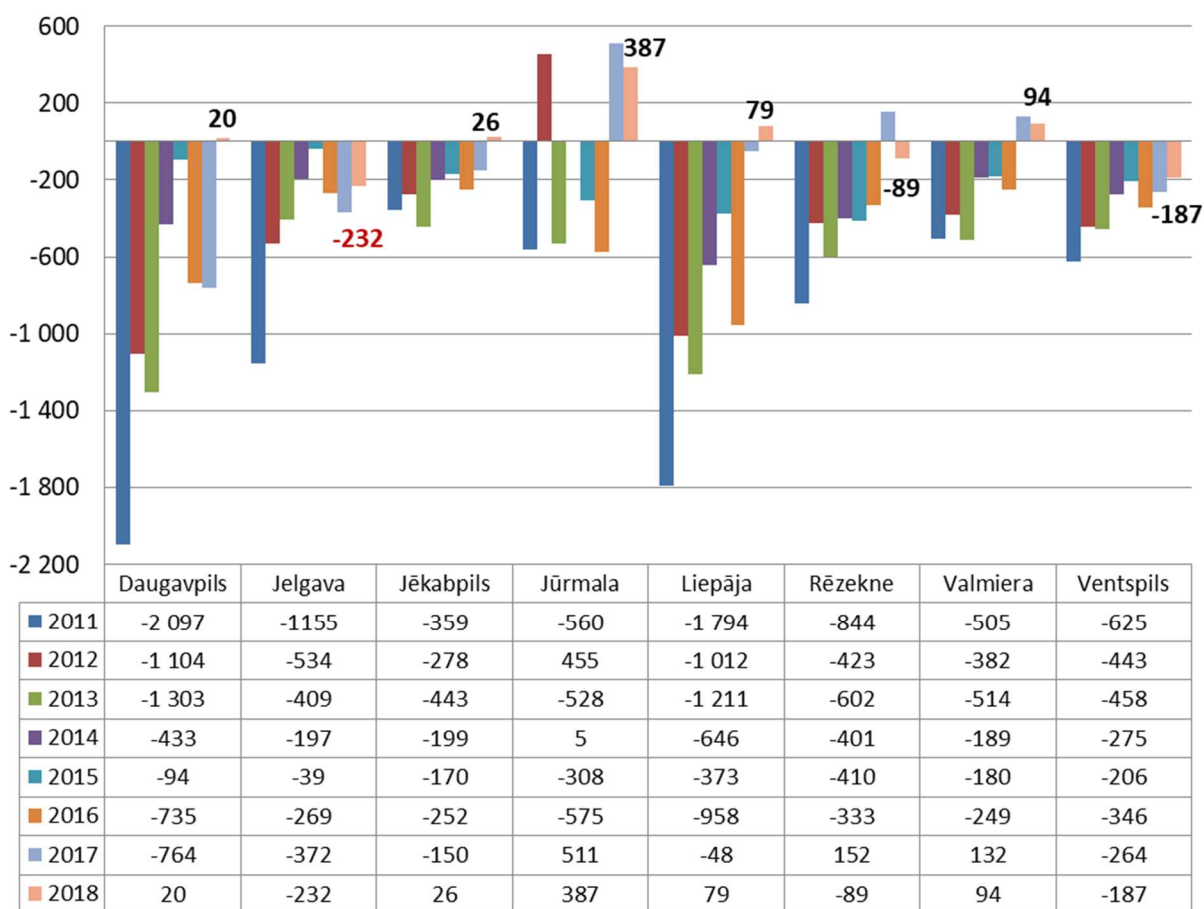
Demogrāfiskā slodze¹ Jelgavā un Latvijā 2011.-2019., gada sākumā

Gada sākumā	Demogrāfiskā slodze	
	Jelgavā	Latvijā
2011	536	558
2012	553	572
2013	571	583
2014	596	598
2015	619	613
2016	636	625
2017	621	608
2018	638	621
2019	648	632

Avots: Latvijas Republikas Centrālā statistikas pārvalde

¹ Demogrāfiskā slodze ir darbības vecumu nesasnējušo un pārsnējušo personu skaita attiecība vidēji uz 1 000 personām darbības vecumā

Migrācijas saldo republikas pilsētās (izņemot Rīgu) 2011.-2018.g.



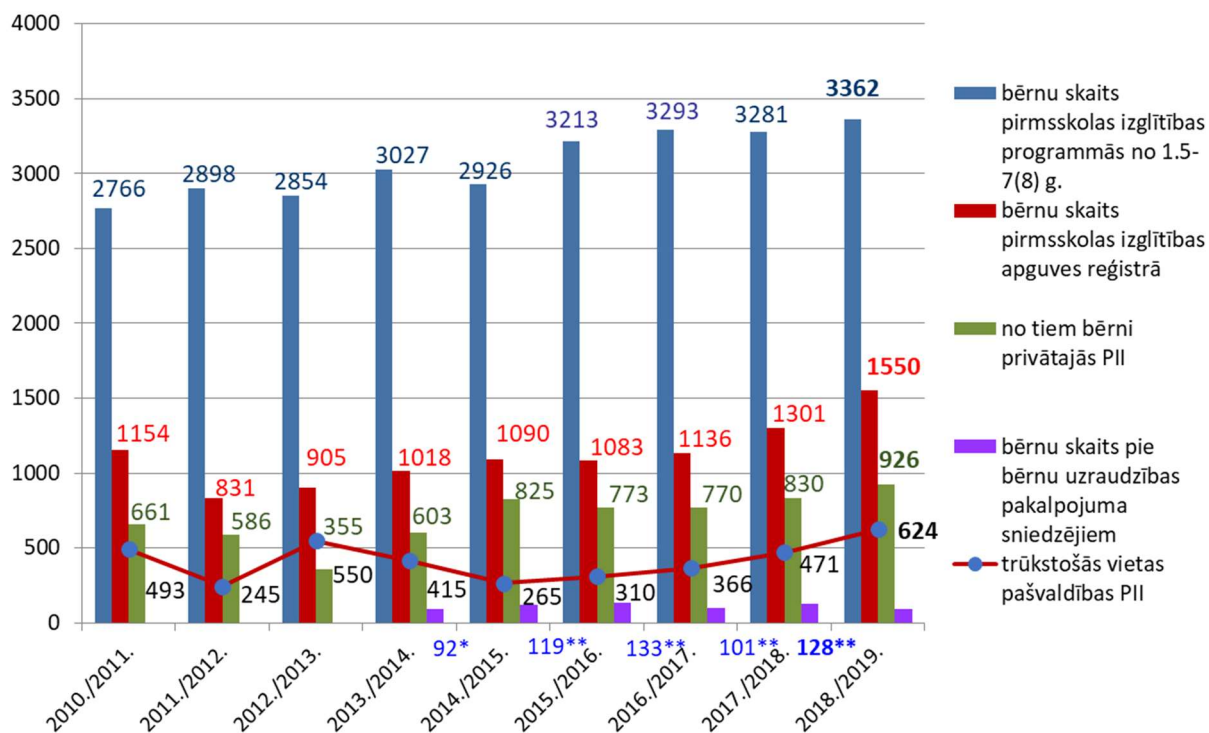
Avots: Latvijas Republikas Centrālā statistikas pārvalde

Dabiskais pieaugums Latvijā un republikas pilsētās (izņemot Rīgu) uz 1000 iedzīvotājiem 2012.-2018.g.

	uz 1000 iedzīvotājiem							Dabiskais pieaugums 2018.gadā
	2012	2013	2014	2015	2016	2017	2018	
Latvija	-3,2	-4,1	-3,4	-3,3	-3,4	-4,1	-5,0	-9506
Daugavpils	-5,0	-5,5	-6,2	-5,7	-6,3	-6,9	-8,1	-666
Jelgava	0,1	-0,6	0,8	-1,5	-0,7	0,2	-3,2	-179
Jēkabpils	-2,9	-5,1	-2,2	-4,4	-3,8	-3,3	-6,3	-138
Jūrmala	-2,9	-4,1	-2,2	-3,2	-0,02	-0,9	-2,7	-135
Liepāja	-3,0	-4,6	-2,2	-1,7	-3,3	-3,1	-4,6	-314
Rēzekne	-4,1	-6,9	-7,8	-7,5	-6,6	-6,0	-8,9	-247
Valmiera	-1,9	-2,4	-1,5	-0,2	-1,7	-1,3	-0,9	-32
Ventspils	-4,3	-5,5	-3,5	-4,6	-5,5	-7,0	-12,6	-291

Avots: Latvijas Republikas Centrālā statistikas pārvalde

Bērnu skaits un trūkstošo vietu skaits pirmsskolas izglītības iestādēs Jelgavas pilsētā 2010./2011. – 2018./2019. mācību gadā

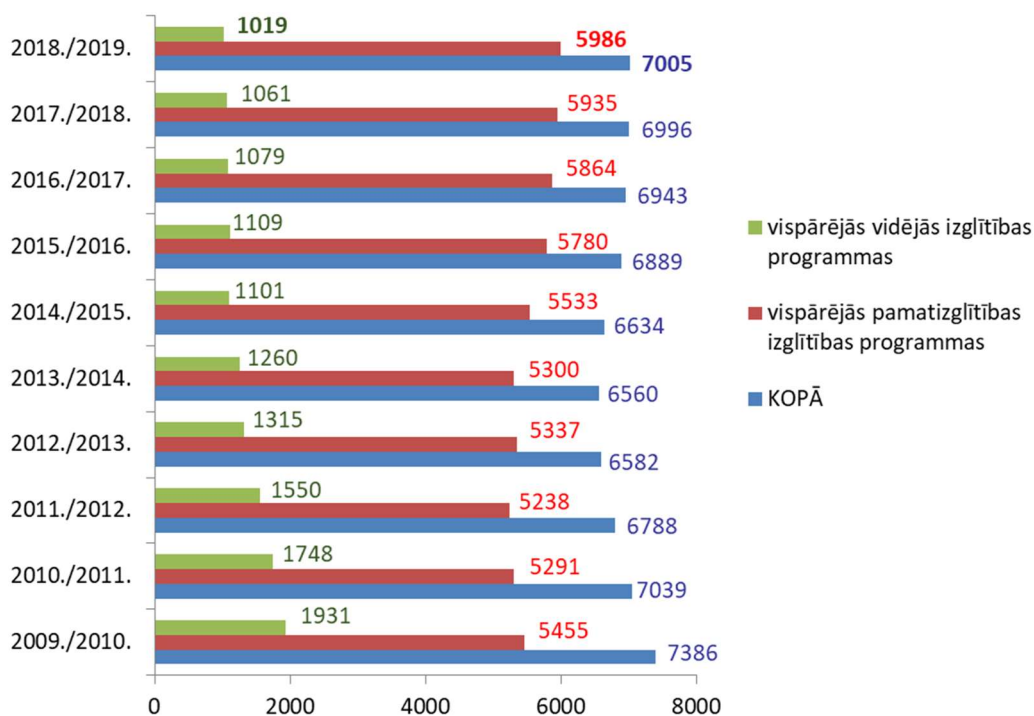


* bērnu skaits pie uzraudzības pakalpojuma sniedzējiem uz 01.12.2014.

** bērnu skaits pie uzraudzības pakalpojuma sniedzējiem uz 01.jūniju

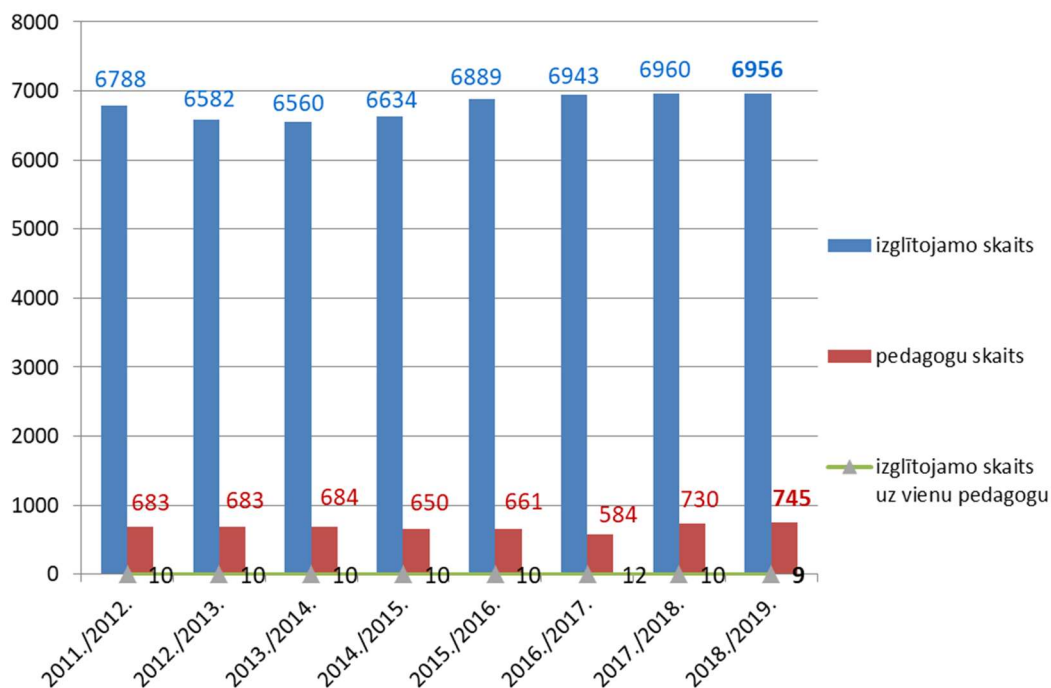
Avots: Jelgavas izglītības pārvaldes dati

Skolēnu skaits Jelgavas vispārējās pamatizglītības un vispārējās vidējās izglītības iestādēs 2009./2010. – 2018./2019. mācību gadā



Avots: Jelgavas izglītības pārvaldes dati

Izglītojamo un pedagogisko darbinieku skaits Jelgavas vispārējās izglītības iestādēs 2011./2012. – 2018./2019. mācību gadā (bez Lazdiņas privātās pamatskolas „Punktiņš”)



Avots: Jelgavas izglītības pārvaldes dati

Izglītojamo skaits vispārējās izglītības iestādēs (1.-12.klasē) 2017./2018. - 2018./2019. mācību gadā

Izglītības iestāde	Izglītojamo skaits 2017.gada 1.septembrī	Izglītojamo skaits 2018.gada 1.septembrī	Izglītojamo skaita izmaiņas
Jelgavas Tehnoloģiju vidusskola	662	786	+124
Jelgavas Valsts ģimnāzija	693	710	+17
Jelgavas 4.vidusskola	1198	1249	+51
Jelgavas 5.vidusskola	629	586	-43
Jelgavas 6.vidusskola	574	535	-39
Jelgavas Spīdolas ģimnāzija	502	501	-1
Jelgavas 2.pamatskola	645	627	-18
Jelgavas 3.sākumskola	653	602	-51
Jelgavas 4.sākumskola	941	952	+11
Jelgavas 1.internātpamatskola	134	134	0
Jelgavas 2.internātpamatskola	157	137	-20
Jelgavas Vakara (maiņu) vidusskola	172	137	-35
Lazdiņas privātā pamatskola „Punktiņš”	36	49	+13
KOPĀ	6996	7005	+9

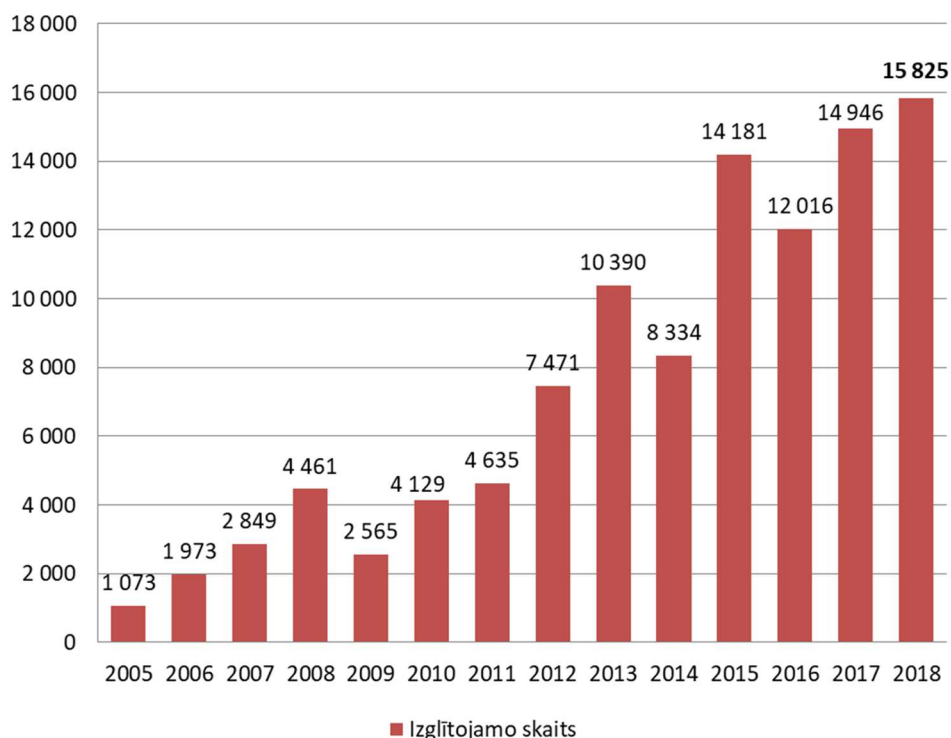
Avots: Jelgavas izglītības pārvaldes dati

12.klašu izglītojamo, t.sk. Jelgavas Vakara (maiņu) vidusskolas un profesionālo izglītības iestāžu audzēkņu, centralizēto eksāmenu rezultātu vidējais kopprocents 2018.gadā

Mācību priekšmets	Pilsētā	Valstī
Krievu valoda (svešvaloda)	69%	70%
Bioloģija	62%	61%
Ķīmija	56%	62%
Vācu valoda	88%	72%
Fizika	42%	40%
Latviešu valoda	52%	53%
Angļu valoda	64%	62%
Matemātika	31%	35%
Latvijas un pasaules vēsture	37%	40%

Avots: Jelgavas izglītības pārvaldes dati

Zemgales reģiona Kompetenču attīstības centra organizēto semināru apmeklētības rādītāji 2005.-2018.g.



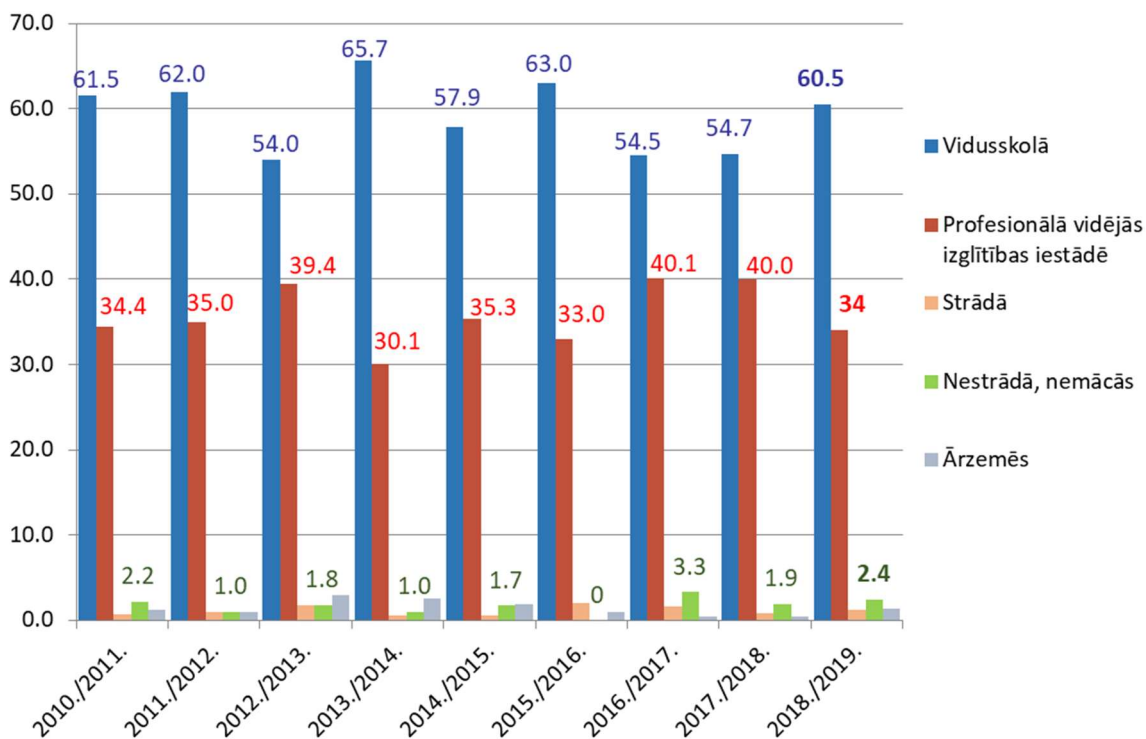
Avots: Zemgales reģiona Kompetenču attīstības centra dati

Izglītojamo tālākās izglītības izvēle
pēc vispārējās pamatizglītības programmu apguves 2018.gadā

Beidza 9.klasi	Mācās		
580	Izglītības iestāde	Skaitis	%
	Vispārējās vidējās izglītības iestādēs	351	60,5
	Profesionālajās izglītības iestādēs kopā, t.sk.:	197	34
	Jelgavas Amatu vidusskolā	23	3,9
	Jelgavas Tehnikumā	89	15,3
	Strādā	7	1,2
	Nestrādā, nemācās	14	2,4
	Ārzemēs	8	1,4
	Nav informācijas	3	0,5

Avots: Jelgavas izglītības pārvaldes dati

Jelgavas pilsētas 9.klašu absolventu karjeras izvēle,
2010./2011. – 2018./2019. mācību gadā, %



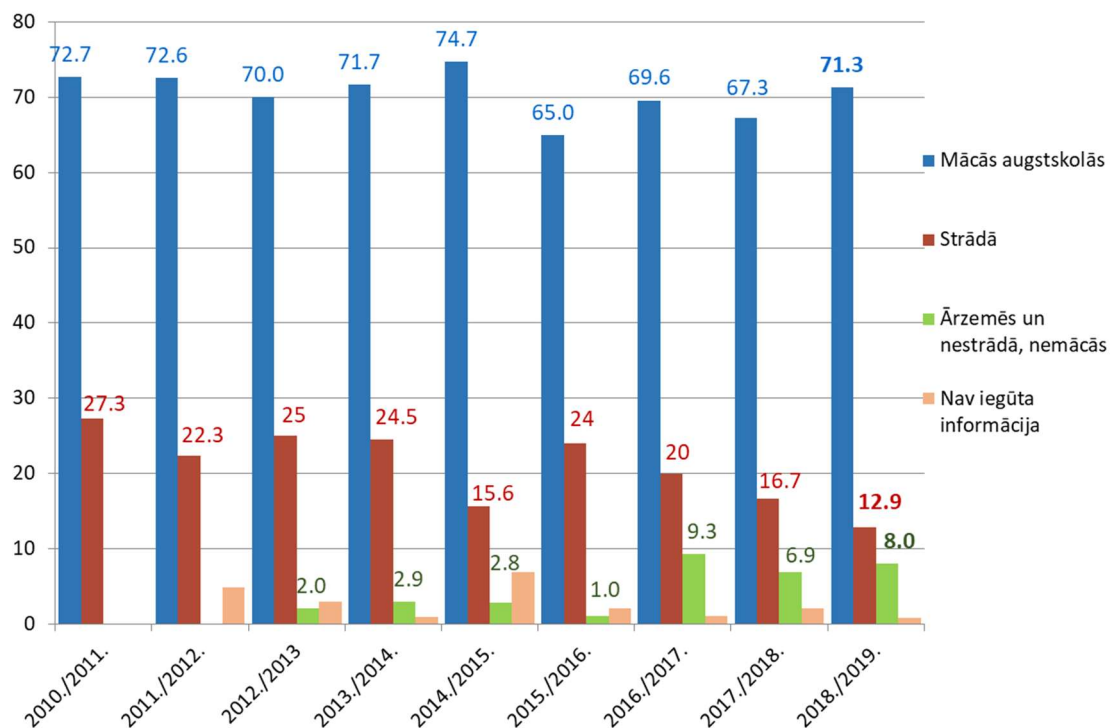
Avots: Jelgavas izglītības pārvaldes dati

**Izglītojamo tālākās izglītības izvēle
pēc vispārējās vidējās izglītības programmu apguves 2018.gadā**

Beidza 12.klasi	Mācās		
387	Augstākās izglītības iestāde	Skaitis	%
	Augstskolās kopā, t.sk.:	276	71,3
	LLU	61	16
	1.līmeņa augstākās profesionālās izglītības iestādēs	24	6
	Arodizglītības programmās ar iegūtu vidējo izglītību	4	1
	Strādā	50	12,9
	Ārzemēs	15	4
	Nestrādā/nemācās	15	4
	Nav informācijas	3	0,8

Avots: Jelgavas izglītības pārvaldes dati

**Jelgavas pilsētas 12.klašu absolventu karjeras izvēle,
2010./2011. – 2018./2019. mācību gadā, %**



Avots: Jelgavas izglītības pārvaldes dati

Jelgavas Tehnikumu absolvējušo un kvalifikāciju ieguvušo skaits 2017./2018.mācību gadā

Grupās Nr.	Kvalifikācija	Izglītojamie, kuri ieguva profesionālo kvalifikāciju	Absolventu skaits kopā
<i>Valsts budžeta grupas</i>			
401	Automehāniķis	21	21
402	Mēbeļu galdnieks	7	9
404	Apdares darbu tehniķis	10	10
405	Viesmīlības pakalpojumu speciālists	28	28
406	Klientu apkalpošanas speciālists	19	19
408	Datorsistēmu tehniķis	20	20
409	Inženierkomunikāciju tehniķis	7	7
410	Programmēšanas tehniķis	13	13
Kopā:		125	127
<i>ESF projekta grupas</i>			
207	Autoatslēdznieks	9	9
203	Bārmenis	3	3
107	Autoatslēdznieks	17	17
201.D	Autodiagnostiķis	9	9
Kopā:		38	38
<i>Maksas grupas (Skaistkalne)</i>			
227	Lietvedis	3	3
Kopā:		3	3
<i>Ieslodzījuma vieta (profesionālās tālākizglītības programmas)</i>			
111	Drēbnieks	9	10
112	Elektromontieris	18	20
113	Rokas lokmetinātājs (MMA); Lokmetinātājs metināšanā ar mehanizēto iekārtu aktīvās gāzes vidē (MAG)	15	15
114	Galdnieks	9	9
115	Rokas lokmetinātājs (MMA); Lokmetinātājs metināšanā ar mehanizēto iekārtu aktīvās gāzes vidē (MAG)	14	14
116	Elektromontieris	7	7
117	Rokas lokmetinātājs (MMA); Lokmetinātājs metināšanā ar mehanizēto iekārtu aktīvās gāzes vidē (MAG)	18	18
118	Elektromontieris	10	10
118.a	Elektromontieris	9	11
118.b	Elektromontieris	12	13
119	Elektromontieris	10	11
120	Informācijas ievadīšanas operators	14	14
120.a	Informācijas ievadīšanas operators	11	12
121	Autoatslēdznieks	13	13
121.a	Autoatslēdznieks	14	14
122	Galdnieks	13	14
123	Apdares darbu strādnieks	14	15
124	Apdares darbu strādnieks	8	10
125	Apdares darbu strādnieks	13	13
126	Lokmetinātājs metināšanā ar mehanizēto iekārtu aktīvās gāzes vidē (MAG)	16	116
Kopā:		247	259
Pavisam kopā:		410	424

* No kopējā absolventu skaita (424) - 14 absolventi kvalifikāciju neieguva, t.i., skolu absolvēja ar izziņu par daļēju programmas apguvi

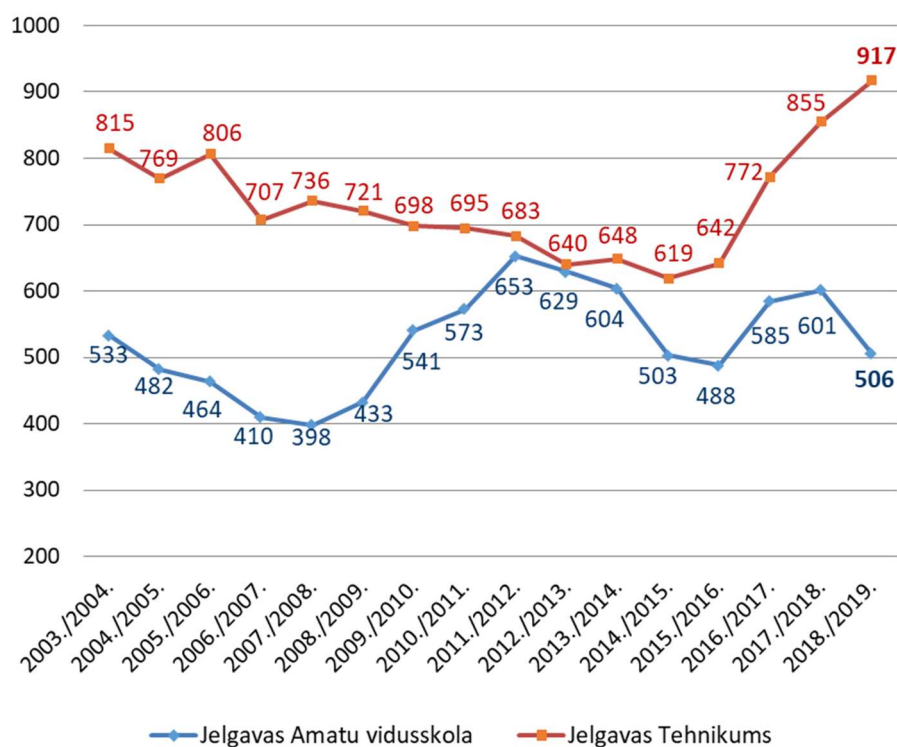
Avots: Jelgavas Tehnikuma dati

**Jelgavas Amatu vidusskolu absolvējušo un kvalifikāciju ieguvušo skaits
2017./2018. mācību gadā**

Nr. p.k.	Profesija	Absolventu skaits
Pēc 9.klases		
1.	Pavārs	19
2.	Frizieris	20
3.	Tērpu stila speciālists	7
4.	Maizes un miltu konditorejas izstrādājumu speciālists	11
5.	Pavāra palīgs	13
	Montāžas darbu atslēdznieks	8
6.	12. klase (izlīdzinošais kurss)	20
Pēc 12.klases		
1.	Frizieris	8
2.	Vizāžists	14
Kopā		129

Avots: Jelgavas Amatu vidusskolas dati

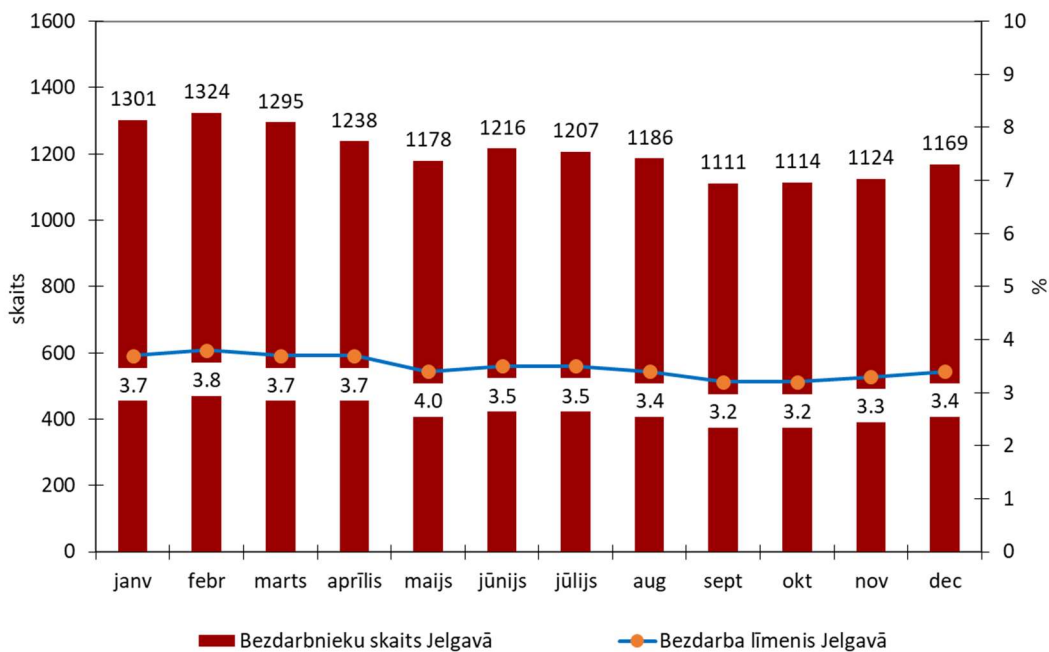
**Izglītojamo skaits Jelgavas Tehnikumā* un Jelgavas Amatu vidusskolā
laika periodā no 2003./2004. - 2018./2019. mācību gada sākumā**



* bez izglītojamajiem ieslodzījuma vietās

Avots: Jelgavas Tehnikuma un Jelgavas Amatu vidusskolas dati

Bezdarba līmenis un bezdarbnieku skaits un Jelgavā 2018.gadā, %



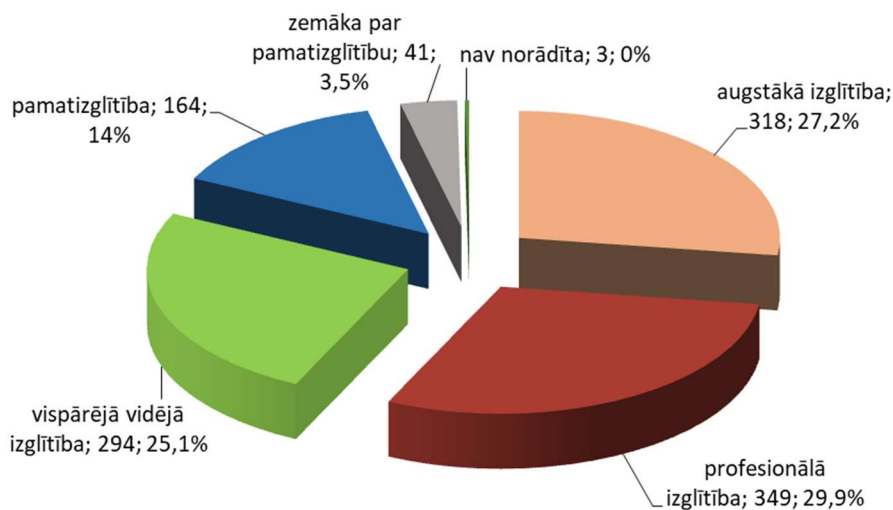
Avots: Nodarbinātības valsts aģentūras dati

Reģistrēto bezdarbnieku skaits sadalījumā pa dzimumiem un problēmgrupām 2017.-2018.g.

Gads	Reģistrēto bezdarbnieku skaits	Sadalījums pēc dzimuma		Problēmgrupas			
		Sievietes	Vīrieši	Ilgstošie bezdarbnieki (>1 gads)	Invalīdi - bezdarbnieki	Jaunieši vecumā no 15-24 gadiem	Pirmspensijas vecuma bezdarbnieki
31.12.2017.	1238	702	536	151	132	81	206
31.12.2018.	1169	676	493	103	125	89	181

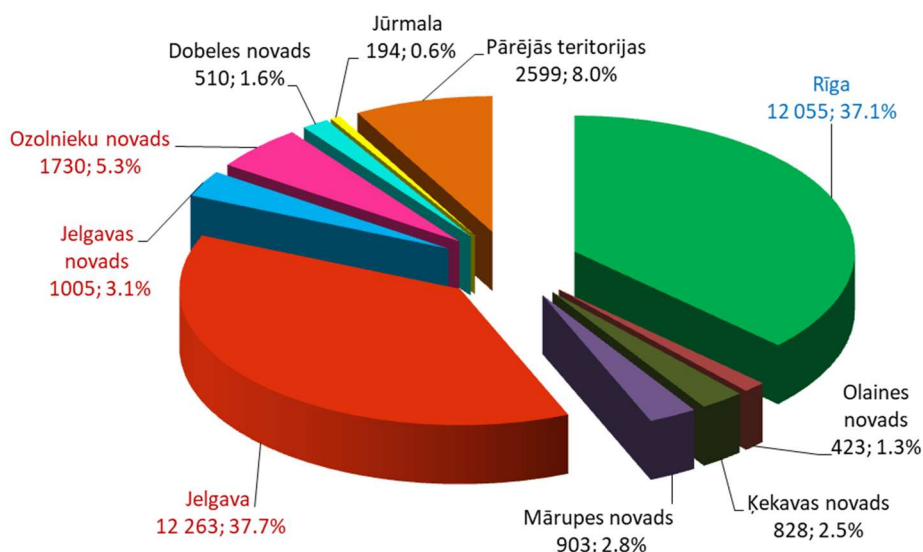
Avots: Nodarbinātības valsts aģentūras dati

Reģistrētie bezdarbnieki sadalījumā pēc izglītības līmeņa 2019.gada sākumā, skaits un %



Avots: Nodarbinātības valsts aģentūras dati

Strādājošo jelgavnieku sadalījums pēc darba vietu teritorijām 2018.gadā, skaits un %



Avots: Valsts ieņēmumu dienesta dati

Strādājošo jelgavnieku skaits, tsk. Jelgavā un Rīgā strādājošie 2011.-2018.g.

	2011	2012	2013	2014	2015	2016	2017	2018
Strādājošie jelgavnieki, t.sk.:	30 292	31 939	32 610	31 483	31 280	30 964	31 921	32 510
Jelgavā strādājošie	11 742	12 492	12 334	12 001	11 714	11 762	12 120	12 263
Rīgā strādājošie	12 682	13 068	13 326	12 212	12 035	11 721	11 908	12 055

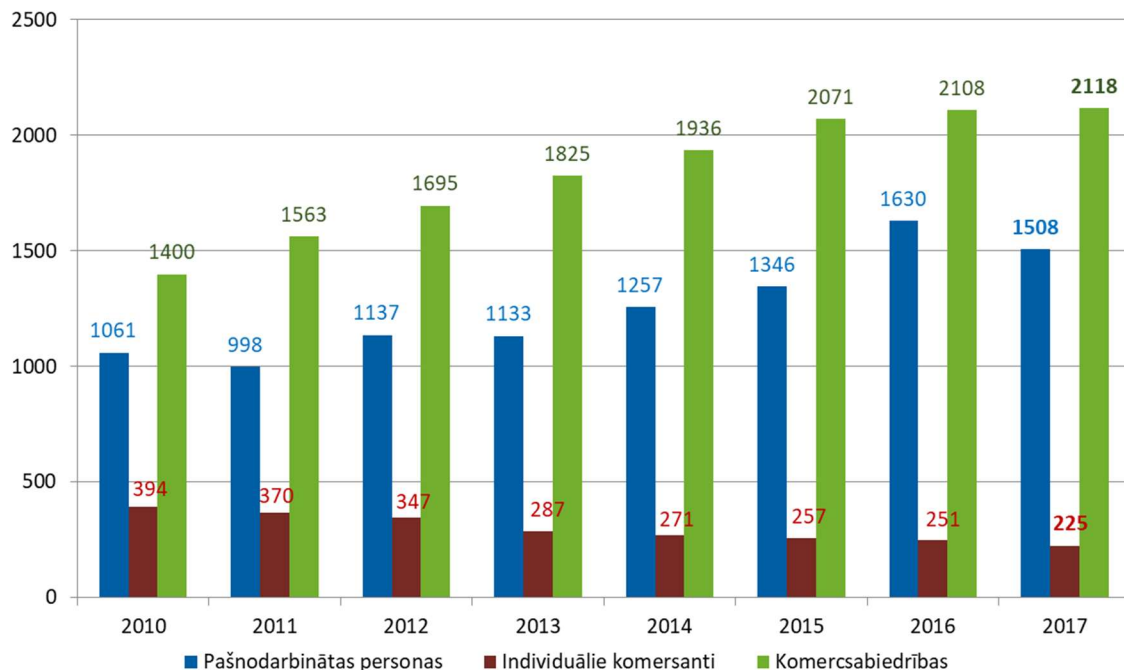
Avots: Valsts ieņēmumu dienesta dati

Jelgavā strādājošie pēc dzīves vietas 2017.-2018.g.

Darba ņēmēja deklarētā dzīves vieta	Darba ņēmēju skaits 2017.gadā	Darba ņēmēju skaits 2018.gadā
Rīga	1523	1573
Olaines novads	138	153
Jelgava	12 120	12 263
Jelgavas novads	3679	3736
Ozolnieku novads	1120	1179
Dobeles novads	530	548
tajā skaitā Dobele	197	201
Tērvetes novads	139	158
Auces novads	145	136
Bauskas novads	129	159
tajā skaitā Bauska	47	57
Jūrmala	131	131
Tukuma novads	104	114
Citas teritorijas	2356	2307
Kopā	22 114	22 457

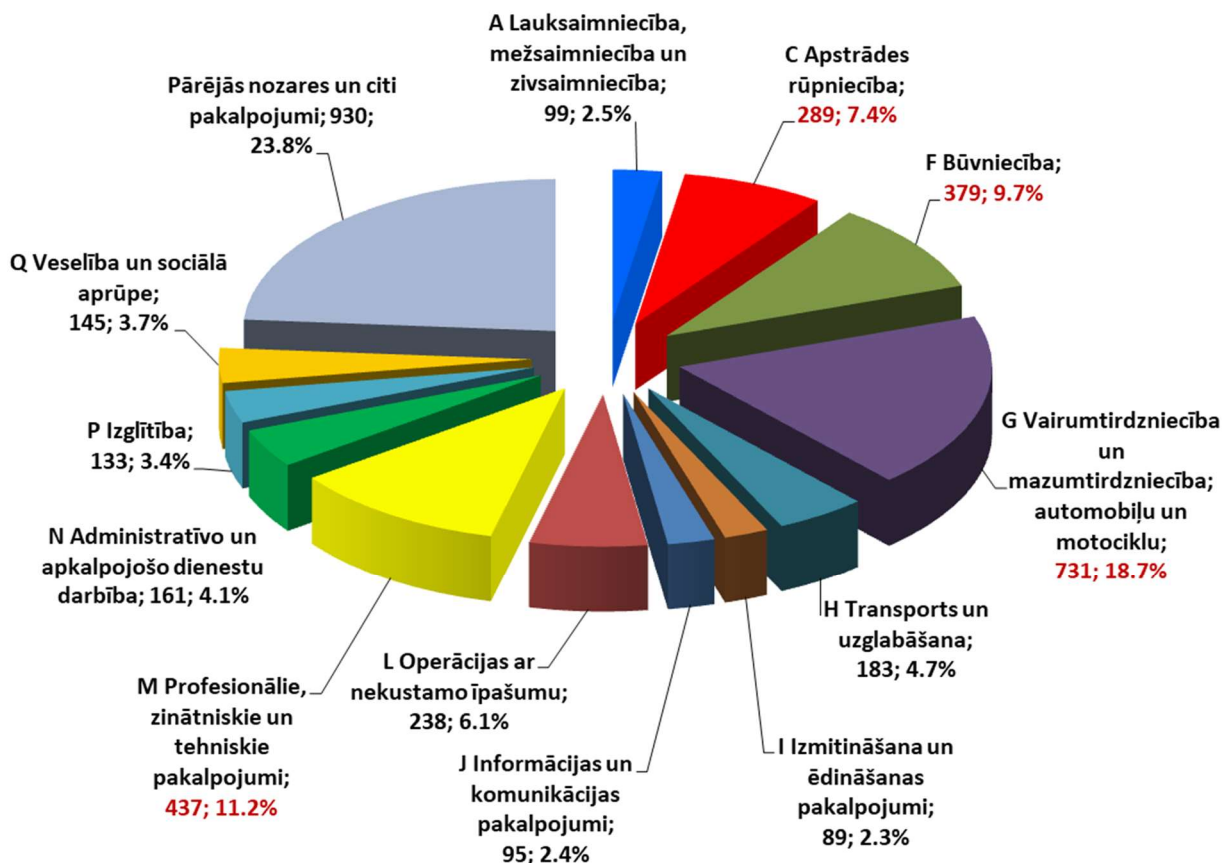
Avots: Valsts ieņēmumu dienesta dati

Uzņēmumu skaits Jelgavā sadalījumā pa uzņēmējdarbības formām 2010.-2017.g.



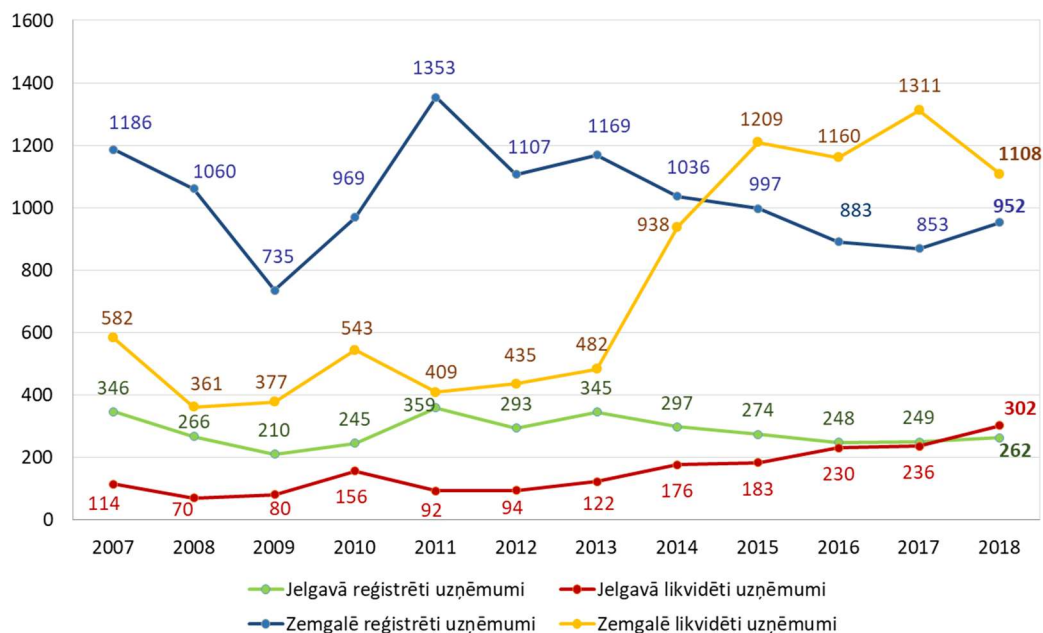
Avots: Latvijas Republikas Centrālā statistikas pārvalde

Uzņēmumu skaits Jelgavā dalījumā pa galvenajiem darbības veidiem 2017.gadā



Avots: Latvijas Republikas Centrālā statistikas pārvalde

Reģistrēto un likvidēto uzņēmumu skaits Jelgavā un Zemgalē 2007.-2018.g.



Avots: SIA "Lursoft" datu bāze

Uzņēmumi ar lielāko apgrozījumu Jelgavā 2018.gadā

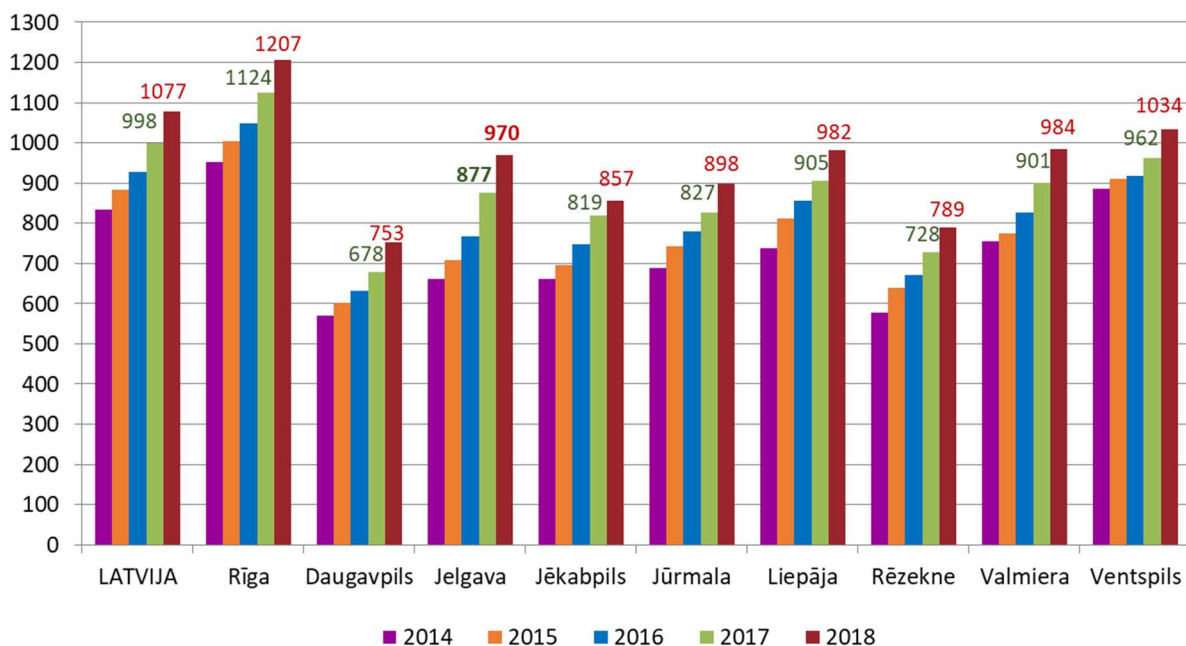
Nr. p.k.	Uzņēmums	Nozare	Apgrozījums, EUR	pret 2017	Darbinieku skaits
1.	SIA "ELAGRO TRADE"	Graudu, sēklu, neapstrādātas tabakas un lopbarības vairumtirdzniecība; Lauksaimniecības papilddarbības un palīgdarbības pēc ražas novākšanas	102 563 488	-29%	67
2.	SIA "AGERONA"	Graudu, sēklu, neapstrādātas tabakas un lopbarības vairumtirdzniecība	66 546 575	17%	14
3.	SIA "CEĻU BŪVNICĪBAS SABIEDRĪBA "IGATE""	Ceļu un maģistrāļu būvniecība; Būvniecībai paredzēto betona izstrādājumu ražošana	43 047 391	75%	243
4.	SIA "AKG THERMOTECHNIK LETTLAND"	Daļu un piederumu ražošana mehāniskajiem transportlīdzekļiem	34 735 557	8%	277
5.	A/S "PET BALTIJA"	Citu plastmasas izstrādājumu ražošana; Šķīrotu materiālu pārstrāde	34 703 481	46%	226
6.	SIA "LATVIJAS PIENS"	Piena pārstrāde un siera ražošana	31 632 093	64%	88
7.	SIA "EVOPIPES"	Plastmasas plātņu, lokšņu, cauruļu un profilu ražošana	28 615 676	11%	105
8.	SIA "BALTYRE FINCOM"	Automobiļu rezerves daļu un piederumu vairumtirdzniecība	23 397 932	46%	1
9.	SIA "PIENA PARTNERI"	Piena, piena produktu, olu un pārtikas tauku un eļļu vairumtirdzniecība; Lauksaimniecības izejvielu, dzīvju lopu, tekstilizejvielu un pusfabrikātu vairumtirdzniecības starpnieku darbība	22 716 236	-4%	2

Tautsaimniecība

Nr. p.k.	Uzņēmums	Nozare	Apgrozījums, EUR	pret 2017	Darbinieku skaits
10.	SIA "FORTUM LATVIA"	Elektroenerģijas ražošana	19 056 983	13%	31
11.	SIA "TRANSPORTBETONS MB"	Gatavo betona maisījumu ražošana	16 289 091	35%	86
12.	SIA "BALTYRE LATVIA"	Automobiļu rezerves daļu un piederumu vairumtirdzniecība	12 542 108	23%	18
13.	SIA "JELGAVAS TIPOGRĀFIJA"	Cita veida izdevumu iespiešana	11 444 636	17%	144
14.	SIA "JELGAVAS PILSĒTAS SLIMNĪCA"	Slimnīcu darbība	10 439 249	19%	427
15.	SIA "FORTUM JELGAVA"	Tvaika piegāde un gaisa kondicionēšana	9 978 429	3%	40
16.	SIA "BERGLANDS"	Atkritumu un lūžņu vairumtirdzniecība	8 946 669	4,15 reizes	8
17.	SIA "CROSS TIMBER SYSTEMS"	Finiera lokšņu un koka paneļu ražošana; Namdaru un galdniecības izstrādājumu ražošana	8 594 950	42%	60
18.	SIA "JELGAVFARM"	Farmaceutisko izstrādājumu vairumtirdzniecība	8 584 119	-16%	23
19.	SIA "MCM TIMBERS"	Kokmateriālu, būvmateriālu un sanitārtehnikas ierīču vairumtirdzniecība	8 288 937	23%	14
20.	SIA "KULK"	Ceļu un maģistrāļu būvniecība; Citu inženiersistēmu montāža	8 267 267	25%	184

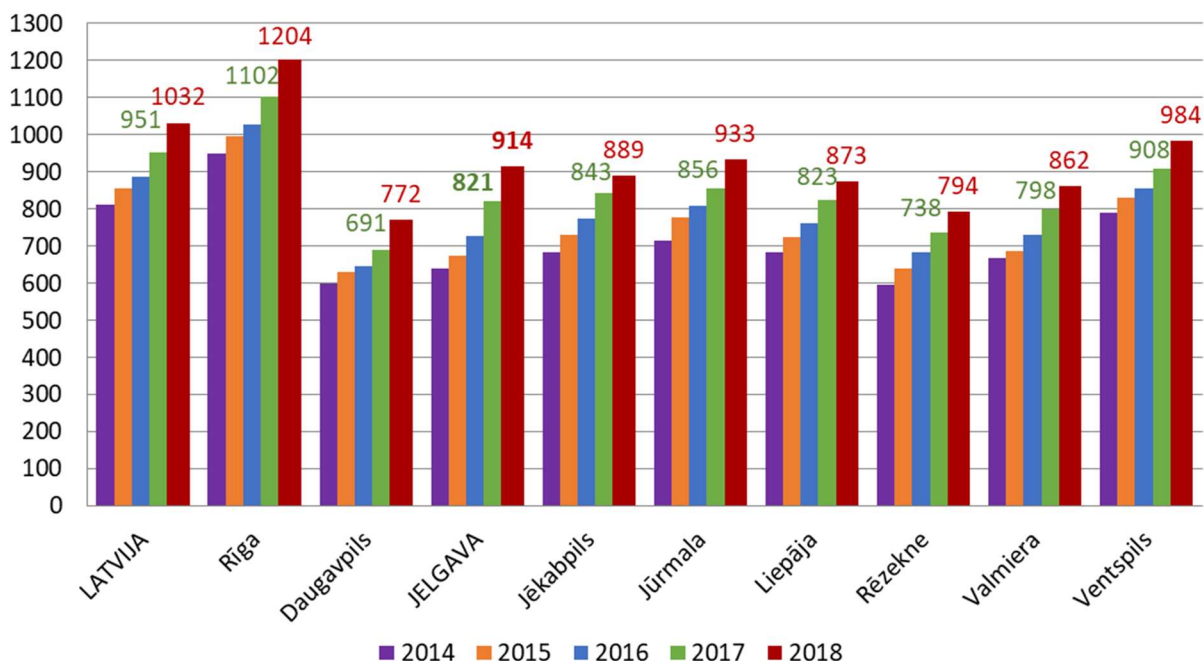
Avots: SIA „Lursoft” datu bāze (par uzņēmumiem, par kuriem uz 26.08.2019. ir pieejama 2018.gada finanšu pārskatu informācija)

Strādājošo mēneša vidējā bruto darba samaksa Latvijā un republikas pilsētās 2014.-2018.g., euro (pavisam, bez privātā sektora komersantiem ar nodarbināto skaitu <50)



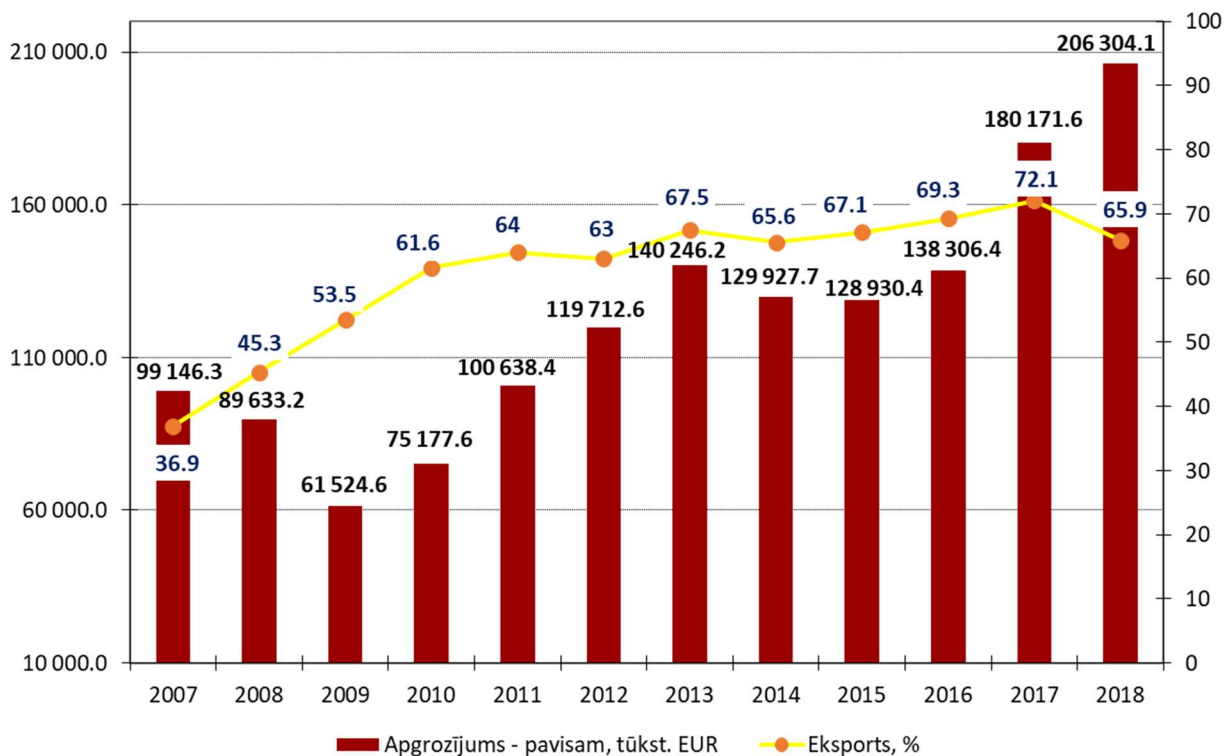
Avots: Latvijas Republikas Centrālā statistikas pārvalde

Strādājošo mēneša vidējā bruto darba samaksa sabiedriskajā sektorā
Latvijā un republikas pilsētās 2014.-2018.g., euro



Avots: Latvijas Republikas Centrālā statistikas pārvalde

Apstrādes rūpniecības apgrozījums un eksports Jelgavā 2007.-2018.g.



Avots: Latvijas Republikas Centrālā statistikas pārvalde

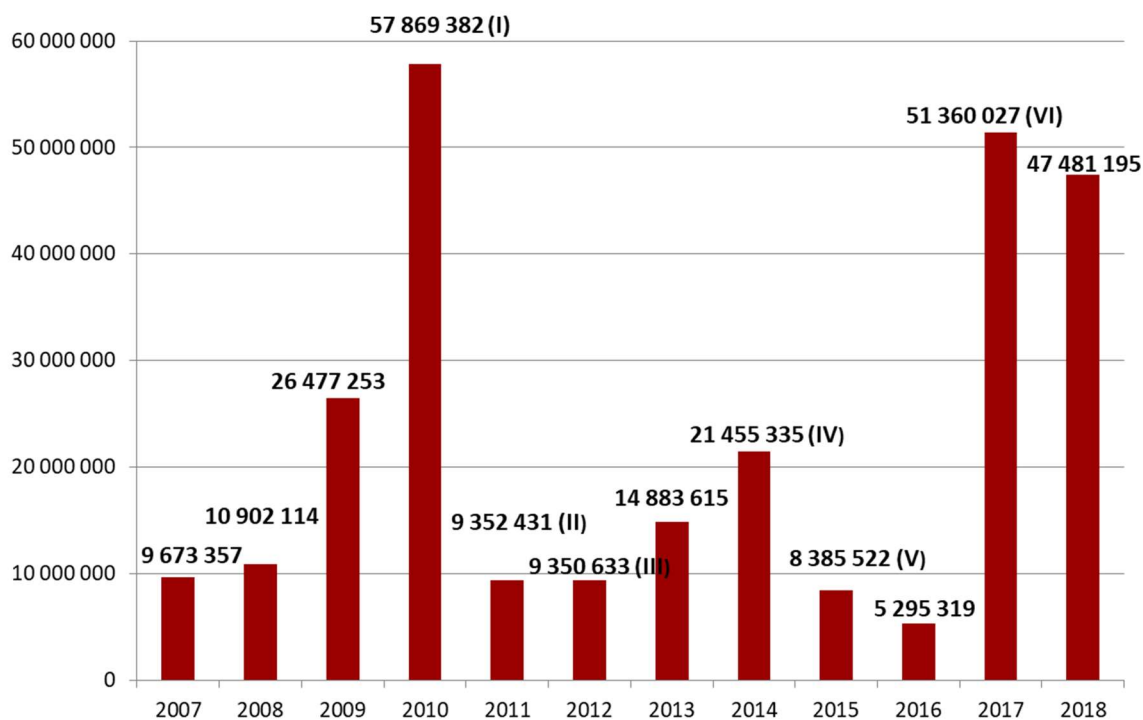
Uzņēmumu TOP 20 apstrādes rūpniecībā Jelgavā 2018.gadā (alfabētiskā secībā)

Uzņēmuma nosaukums	Nozare	Apgrozījums, euro	Nodarbināto skaits
SIA "AKG THERMOTECHNIK LETTLAND"	Daļu un piederumu ražošana mehāniskajiem transportlīdzekļiem	34 735 557 ↑	277 ↑
SIA "BERLING"	Spēļu un rotaļlietu ražošana	2 219 119 ↓	104 ↓
SIA "CROSS TIMBER SYSTEMS"	Finiera lokšņu un koka paneļu ražošana	8 594 950 ↑	60 ↓
SIA "EVOPIPES"	Plastmasas plātņu, lokšņu, cauruļu un profilu ražošana	28 615 676 ↑	105 ↑
SIA "FLORA"	Zāģēšana, ēvelēšana un impregnēšana	3 302 052 ↑	101 ↓
SIA "HAUGAARD BALTIC"	Metāla konstrukciju un to sastāvdaļu ražošana	3 097 029 ↑	34 ↑
SIA "JELGAVAS TIPOGRĀFIJA"	Cita veida izdevumu iespiešana	11 444 636 ↑	144 ↑
SIA "LATVIJAS PIENS"	Piena pārstrāde un siera ražošana	31 632 093 ↑	88 ↓
SIA "LOCITECH PRODUCTION"	Mehāniskā apstrāde	6 044 616* ↓	102 ↑
SIA "LUWO"	Citu mēbeļu ražošana	5 817 693 ↑	190 ↑
SIA "MARKS M"	Matraču ražošana	2 825 748 ↑	85 ↑
SIA "MITAU STEEL"	Metāla konstrukciju un to sastāvdaļu ražošana	5 492 133 ↓	72 ↑
SIA "SFM LATVIA"	Metāla konstrukciju un to sastāvdaļu ražošana	5 621 652 ↓	83 ↑
SIA "SMURFIT KAPPA BALTIC"	Gofrētā papīra un kartona ražošana; papīra un kartona taras ražošana	5 122 579 ↑	45 ↓
SIA "TRANSPORTBETONS MB"	Gatavo betona maisījumu ražošana	16 289 091 ↑	86 ↑
SIA "TS RĪGA"	Metāla kalšana, presēšana, štancēšana un velmēšana; pulvermetallurģija	2 558 588 ↑	39 ↓
SIA "UAVFACTORY"	Lidaparātu, kosmisko aparātu un to iekārtu ražošana	6 344 645 ↑	63 ↑
SIA "UNIVERSĀLS LTD"	Automobiļu apkope un remonts Automobiļu virsbūvju ražošana; piekabju un puspiekabju ražošana	7 476 103 ↑	75 ↑
SIA "VT EAST"	Mehāniskā apstrāde	1 168 146 ↓	27 ↓
SIA "ZN METALS"	Metāla virsmas apstrāde un pārklāšana	8 116 275 ↑	100 ↑

* Uz 26.08.2019. Lursoft datu bāzē pieejami dati par 2017.gadu

Avots: Centrālā statistikas pārvalde, Lursoft

Jelgavas pilsētas pašvaldības un tās institūciju projektu veidā piesaistītais finansējums 2007.-2018.g., euro



(I) t.sk. 25 123 895 euro – SIA „Jelgavas Ūdens” Kohēzijas fonda projekta finansējums

(II) t.sk. 1 718 037 euro – SIA „Jelgavas komunālie pakalpojumi” projekta finansējums

(III) t.sk. 1 958 501 euro - SIA „Jelgavas Ūdens” Kohēzijas fonda projekta finansējums

(IV) t.sk. 15 524 113 euro - Jelgavas Tehnikuma ERAF projekta un 1 995 741 euro SIA „Fortum Jelgava” Kohēzijas fonda projekta finansējums

(V) t.sk. 2 332 048 euro SIA "Jelgavas Ūdens" un 2 860 598 euro SIA "Fortum Jelgava" Kohēzijas fonda projektu finansējums

(VI) t.sk. 23 399 362 euro SIA "Jelgavas Ūdens" Kohēzijas fonda projektu finansējums un 2 142 118 euro SIA “Jelgavas pilsētas slimnīca” ERAF projekta finansējums

Avots: Jelgavas pilsētas pašvaldības informācija

Jelgavas pilsētas pašvaldības un tās institūciju 2018.gadā projektu veidā piesaistītais finansējums sadalījumā pa pašvaldības funkcijām, euro

Izglītība	18 343 253
Uzņēmējdarbības veicināšana	10 140 983
Tūrisms	6 800 523
Teritorijas labiekārtošana	5 453 117
Komunālā saimniecība	3 008 655
Sabiedriskais transports	2 335 905
Sports	1 042 907
Civīlā aizsardzība	258 785
Pašvaldības administratīvās kapacitātes stiprināšana	65 000
Kultūra	32 067
Kopā	47 481 195

Avots: Jelgavas pilsētas pašvaldības informācija

Jelgavas pilsētas pašvaldības administrācijas īstenoto projektu ietvaros ieguldītais finansējums 2018.gadā

Projekta nosaukums	Kopējais projekta finansējums, euro	Investētā finansējuma apjoms 2018.gadā, euro
Mācību vides uzlabošana Jelgavas Valsts ģimnāzijā un Jelgavas Tehnoloģiju vidusskolā	8 339 124	5 618 045
Loka maģistrāles pārbūve posmā no Kalnciema ceļa līdz Jelgavas pilsētas administratīvajai robežai	21 679 350	3 515 442
Tehniskās infrastruktūras sakārtošana uzņēmējdarbības attīstībai degradētajā teritorijā, 1.kārta	9 568 548	1 142 313
Jelgavas pilsētas pašvaldības PII "Sprīdītis" energoefektivitātes paaugstināšana	1 268 728	1 018 022
Jelgavas Amatu vidusskolas infrastruktūras uzlabošana un mācību aprīkojuma modernizācija, 2.kārta	3 659 942	891 511
Jelgavas pilsētas pašvaldības ēkas Zemgales prospekts 7 pārbūve un jaunais būvprojoms (piebūve)", I un III kārta	2 254 246	609 746
Nozīmīga kultūrvēsturiskā mantojuma saglabāšana un attīstība kultūras tūrisma piedāvājuma pilnveidošanai Zemgales reģionā	2 913 819	533 955
Kompleksu veselības veicināšanas un slimību profilakses pasākumu īstenošana Jelgavas pilsētā, 1.k.	638 023	214 860
Jelgavas pilsētas pašvaldības ēkas Zemgales prospekts 7 energoefektivitātes paaugstināšana", II kārta	1 278 945	200 086
Pils salas infrastruktūras attīstība tūrisma un veselības aktivitāšu veicināšanai Jelgavā	161 324	155 906
Vides risku pārvaldības resursu pilnveidošana pierobežas reģionā, lai efektīvi veiktu vides aizsardzības pasākumus (DERMR)	304 469	180 607
Pilsētas iedzīvotāju kartes pieejamo pakalpojumu pilnveidošana Jelgavā un Šauļos (e-Card)	584 230	136 032
Tehniskās bāzes un operatīvo dienestu speciālistu fiziskās kapacitātes uzlabošana Latvijas un Lietuvas pierobežas reģionā	258 785	109 510
Starptautiskais kultūras tūrisma ceļš "Baltu ceļš"	117 850	108 782
PROTI un DARI	333 175	103 076
Integrēta lietusūdens pārvaldība (iWater)	113 830	92 540
Atver sirdi Zemgalei	392 999	61 311
Integrētu teritoriālo investīciju projektu iesniegumu atlases nodrošināšana Jelgavas pilsētas pašvaldībā	46 666	11 621
Tematiskā plānojuma "Publisko ūdeņu teritoriju izmantošana Jelgavas pilsētas administratīvajās robežās" izstrāde	11 253	11 253
Komunikācija ar sabiedrību tās iesaistei pašvaldības lēmumu pieņemšanā COMMA	78 357	10 614
THERMOS termālās enerģijas resursu modelēšanas un optimizācijas sistēma	13 040	2124

Avots: Jelgavas pilsētas pašvaldības informācija

Izsniegto būvatļauju un ekspluatācijā pieņemto ēku skaits Jelgavā 2018.gadā

Nr. p.k	Būves	Izsniegtās būvatļaujas (skaits)			Pieņemti ekspluatācijā (skaits)		
		Kopā	Jauna būvniecība	Pārbūve, renovācija	Kopā	Jauna būvniecība	Pārbūve, renovācija
	Būves kopā (I+II)	212	144	68	148	104	44
I	Ēkas	160	103	57	117	78	39
1.	Dzīvojamās mājas	92	61	31	73	50	23
1.1.	Individuālās mājas	89	61	28	72	50	22
1.2.	Daudzdzīvokļu mājas	3	-	3	1	-	1
2.	Nedzīvojamās ēkas	88	53	35	44	28	16
2.1.	Rūpnīcas	8	5	3	11	7	4
2.2.	Veikali (tirdzniecības objekti)	8	5	3	4	-	4
2.3.	Saimniecības ēkas	43	35	8	24	18	6
2.4.	Citas	29	8	21	5	3	2
II	Inženierbūves kopā (II)	52	41	11	31	26	5
1.	Autoceļi un ielas	8	3	5	3	3	-
2.	Enerģijas ražošanas, pārvaldes un sadales būves	4	4	-	3	2	1
3.	Hidrotehniskās un meliorācijas būves	3	-	3	1	-	1
4.	Elektronisko sakaru būves	3	3	-	-	-	-
5.	Siltumenerģijas, gāzes, lietus ūdens kanalizācijas, ūdensapgādes un kanalizācijas un citas atsevišķi neklasificētas inženierbūves	34	31	3	20	17	3

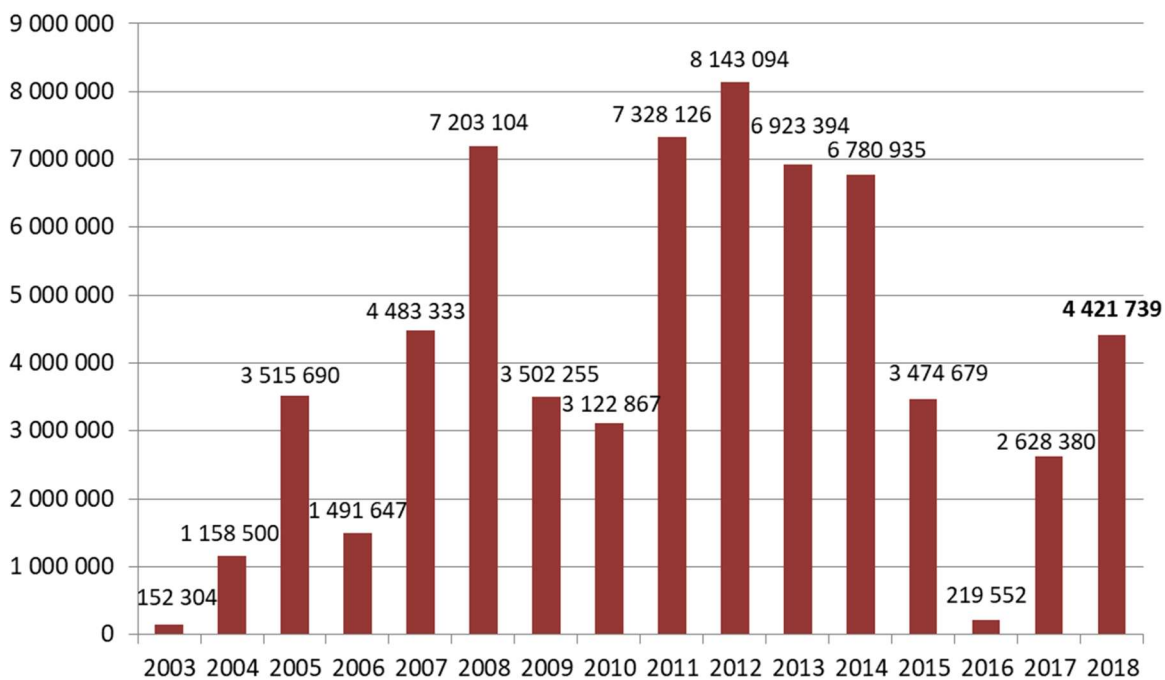
Avots: Jelgavas pilsētas pašvaldības informācija

Nozīmīgākie objekti, kas pieņemti ekspluatācijā Jelgavā 2018.gadā

Nr.p.k.	Adrese	Objekta pasūtītājs, nosaukums
1	Lāčplēša iela 5	Jelgavas pilsētas pašvaldības iestāde "Jelgavas izglītības pārvalde". Pirmsskolas izglītības iestāde "Rotaļa"
2	Klijēnu ceļš 7C	SIA "ALTUS". Ražošanas ēka
3	Langervaldes iela 3	SIA "SFM Latvia". Metālapstrādes ražotnes korpusa jaunbūve
4	Aviācijas ielā 18	AS "PET Baltija". Biroja un ražošanas ēkas 2.telpu grupas pārbūve
5	Aviācijas iela 18E	SIA "Zn metāls". Tērauda karstās cinkošanas pirmapstrādes-sagatavošanas cehs un mehāniskās darbnīcas būvniecība
6	Aviācijas iela 40	SIA "AUTEKO & TUV LATVIJA" (Latvijas-Vācijas kopuzņēmums ar TUV Rheinland/Berlin-Brandenburg uzņēmumu grupu). Transportlīdzekļu tehniskās apskates stacijas būvniecība
7	Zemgales prospekts 9	Vija Cīrule, Juris Cīrulis. Daudzdzīvokļu dzīvojamās ēkas ar sabiedriska rakstura telpām pārbūve
8	Siliņu-Viskaļu mežs Zaļumu iela 34 Siliņu-Viskaļu mežs Lietuvas šoseja 110 Lietuvas šoseja 114 Lietuvas šoseja Lietuvas šoseja 110	VSIA "Zemkopības ministrijas nekustamie īpašumi". Valsts nozīmes ūdensnotekas Romas grāvis, ŪSIK kods 385212:01, pik. 00/00-81/80, Jelgavas pilsētā, Svētes, Platones pagastā, Jelgavas novadā
9	Pilssala	Jelgavas pilsētas dome. Skatu torņa izbūve un pieguļošās teritorijas labiekārtošana Pilssalā, Jelgavā

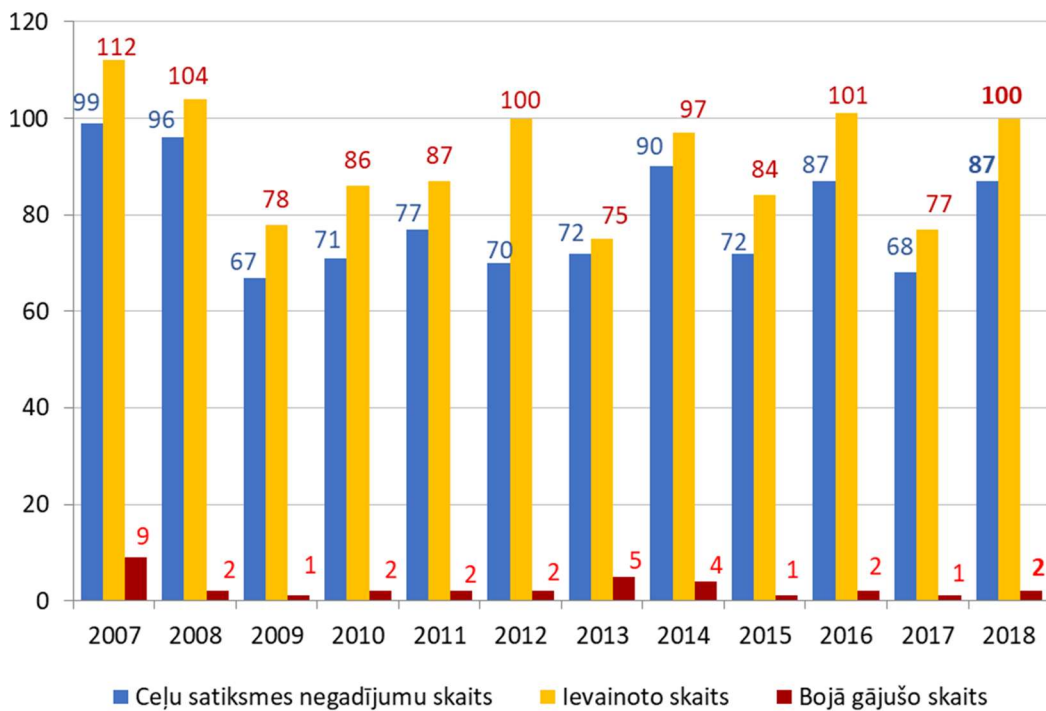
Avots: Jelgavas pilsētas pašvaldības informācija

Jelgavas ielu rekonstrukcijā ieguldītie līdzekļi 2003.-2018.g., euro



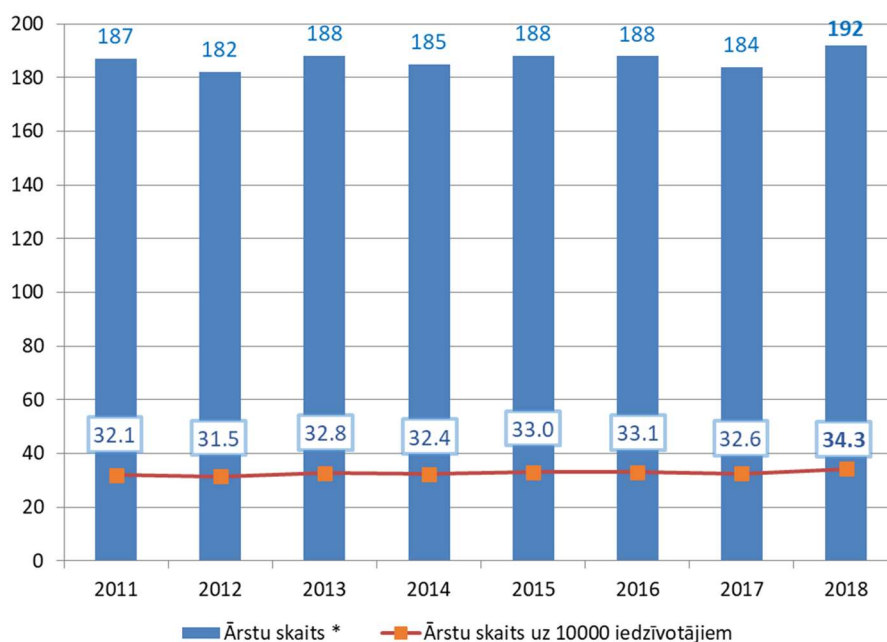
Avots: Jelgavas pilsētas pašvaldības informācija

Ceļu satiksmes negadījumu statistika Jelgavā 2007.-2018.g.



Avots: Latvijas Republikas Centrālā statistikas pārvalde

Ārstu skaits un ārstu skaits uz 10 000 iedzīvotājiem Jelgavā, 2011.-2018.g.



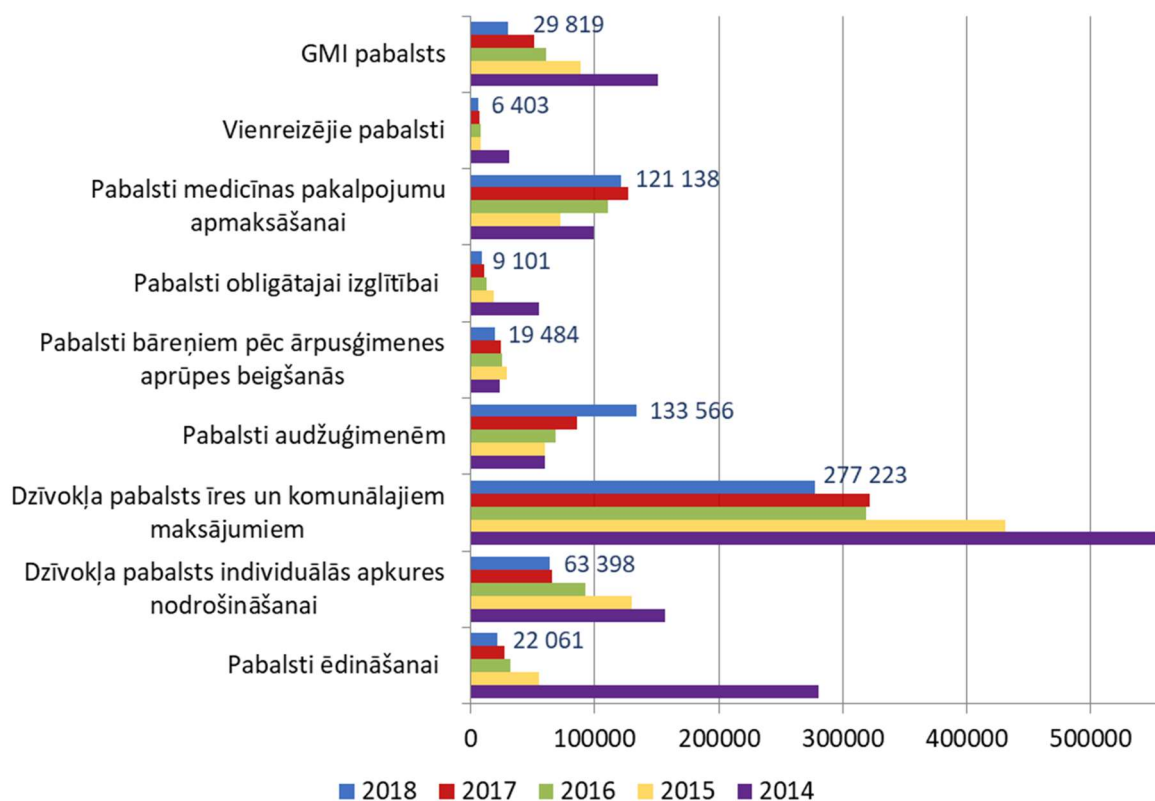
* ārsti bez zobārstiem, ar stažieriem un rezidentiem

Avots: Slimību profilakses un kontroles centrs

Fakti par veselības aprūpi Jelgavā uz 2019.gada sākumā:

- Ģimenes ārstu skaits – 44
- Reģistrēto pacientu skaits uz 1 ģimenes ārstu – 1580
- Gultas vietu skaits Jelgavas pilsētas slimnīcā – 256
- Ārstu skaits Jelgavas pilsētas slimnīcā – 85
- Māsu palīgu un sanitāru skaits Jelgavas pilsētas slimnīcā – 179
- Saimnieciskā personāla skaits Jelgavas pilsētas slimnīcā – 39
- Jelgavas pilsētas slimnīcā uzņemto pacientu skaits – 12 552
- Vidējais ārstēšanās ilgums Jelgavas pilsētas slimnīcā – 5,57 dienas

Jelgavas pilsētas pašvaldībā saņemto pabalstu apmērs un sadalījums pa pabalstu veidiem 2014.-2018.g., euro



Avots: Jelgavas sociālo lietu pārvaldes informācija

Pārējie pašvaldības sociālie pabalsti 2016.- 2018.g.

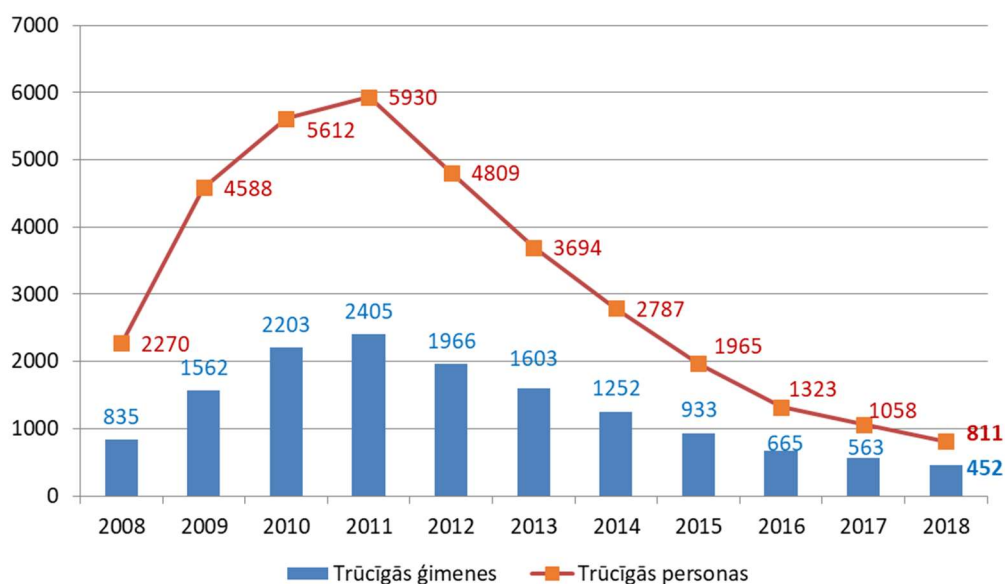
Nr. p.k.	Pabalsta veids	Summa (EUR)			Ģimeņu skaits			Pabalstu saņēmušo personu skaits		
		2016	2017	2018	2016	2017	2018	2016	2017	2018
1.	Pabalsts bērna invalīda ar smagiem funkcionāliem traucējumiem aprūpei	8580	11 869	12 012	5	8	7	5	8	7
2.	Pabalsts bērna piedzimšanas gadījumā	67 315	72 541	52 716	684	647	502	704	669	519
3.	Pabalsts transporta izdevumu segšanai trīnīšiem	-	-	774	-	-	1	-	-	3
4.	Pabalsts ūdens skaitītāju uzstādīšanai daudzbērnu ģimenēm	874	1719	1723	16	26	23	90	133	131
5.	Pabalsts pilsētas sabiedriskā transporta braukšanas maksas segšanai politiski represētai personai	-	-	9149	-	-	169	-	-	174
6.	Pabalsts braukšanas maksas segšanai pensionāriem	121 482	132 052	136 421	-	3 601	3906	3 623	3 988	4338
7.	Pabalsts braukšanas maksas segšanai bāreņiem	8 936	8 250	8778	-	103	93	102	114	111
8.	Vienreizējs pabalsts 100 gadu sasniegušajiem	1 001	715	1001	-	5	7	7	5	7
9.	Pabalsts ēdināšanai 4.-6. klases skolēniem (2016.-2018.g. 5-6 klase)	1 752	1004	1087	150	104	110	153	106	111

Sociālā joma

Nr. p.k.	Pabalsta veids	Summa (EUR)			Ģimeņu skaits			Pabalstu saņēmušo personu skaits		
		2016	2017	2018	2016	2017	2018	2016	2017	2018
10.	Pabalsts braukšanas maksas segšanai skolēniem no trūcīgām ģimenēm	4 048	2830	2051	161	125	98	247	188	142
11.	Pabalsts personai, atbrīvojoties no brīvības atņemšanas iestādes	3 913	3311	3483	-	71	72	89	72	73
12.	Pabalsts ēdināšanai vispārējās izglītības iestādēs daudz bērnu ģimenēm	84 551	92673	107 946	472	561	661	733	860	998
13.	Pabalsts pirmsskolas izglītības iestādēs ēdināšanas pakalpojumu apmaksai daudz bērnu ģimenēm	208742	241 571	265 125	524	604	647	769	866	936
14.	Pabalsts profesionālās ievirzes izglītības programmas maksas segšanai daudz bērnu ģimenēm	13844	17 630	21 035	98	121	134	144	169	193
15.	Pabalsts braukšanas maksas segšanai skolēniem no daudz bērnu ģimenēm	14971	17504	20 728	593	693	778	1159	1365	1560
16.	Pabalsti audžu ģimenēm (skolas piederumi, brīvpusdienas skolā un pirmsskolas izglītības iestādēs)	3598	3875	5037	-	21	23	34	39	40
17.	Apbedīšanas pabalsts	13980	14976	19 383	-	-	87	73	72	87
18.	Ikgadējs pabalsts politiski represētai personai (no 2016.gada)	8130	7080	7980	-	231	261	271	236	266
19.	Ikgadējs pabalsts rehabilitācijai Černobiļas atomelektrostācijas avārijas seku likvidēšanas dalībniekiem	2000	1800	2070	-	72	69	80	72	69
	Sociālie pabalsti kopā	567 717	631 400	678 499	-	-	7648	7294	8962	9765

Avots: Jelgavas sociālo lietu pārvaldes informācija

Trūcīgo ģimeņu un personu skaits 2008.-2018.g.



Avots: Jelgavas sociālo lietu pārvaldes informācija

Kultūras pasākumu skaits un to apmeklējums Jelgavā 2009.-2018.g.

	2009	2010	2011	2012	2013	2014	2015	2016	2017	2018
Kultūras pasākumu apmeklējums	327 281	320 966	242 810	231 771	292 397	325 356	477 271	401 018	506 580	531 719
Kultūras pasākumu skaits	277	250	251	207	282	324	295	316	337	346

Avots: JPPI „Kultūra” informācija

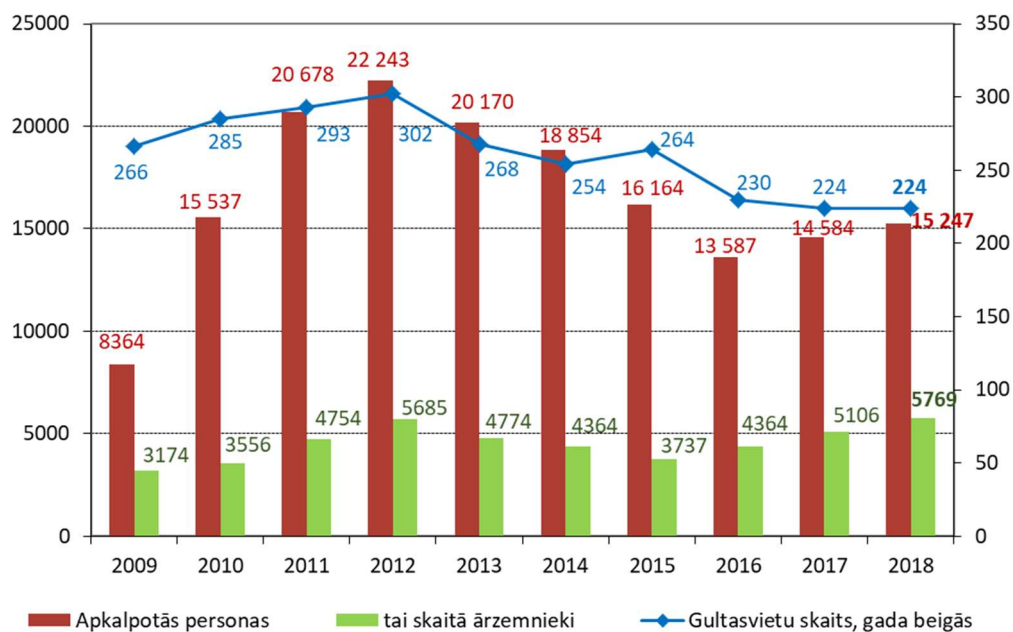
Apmeklētākie kultūras pasākumi Jelgavā 2009.-2018.g.

Nosaukums	Apmeklētāji									
	2009	2010	2011	2012	2013	2014	2015	2016	2017	2018
Starptautiskais ledus skulptūru festivāls Jelgavā	42 000	47 000	45 089	40 000	41 000	42 000	46 000	50 016	85 527	85 627
Lielienu pastaiga Jelgavas pils parkā	3 000	1 500	2 300	1 800	2 400	3 000	2 300	1 500	5 000	5000
Latvijas Stādu dienas Jelgavā	16 000	8 500	12 000	13 500	14 000	15 000	15 000	15 500	15 600	16 000
Jelgavas pilsētas svētki	12 000	17 500	22 600	22 600	23 500	22 329	142 160*	26 458	102 650	93 600
Starptautiskais Smilšu skulptūru festivāls Jelgavā	21 000	25 000	26 000	25 000	25 400	26 000	51 383	39 260	40 583	41 420
Vispārējie Latvijas Piena, Maizes un Medus svētki Jelgavā, Piena paku laivu regate	10 000	18 000	21 500	22 000	23 000	25 500	32 000	30 000	31 000	32 500
18. novembra svētku programmas.	15 000	15 000	16 000	21 000	25 000	23 671	29 848	18 000	28 850	44 428
Metāla svētki				8 000	12 000	12 000	11 000	16 000	6000	7000
Kopā:	119 000	132 500	145 489	153 900	166300	169 500	329 691	196 734	315 210	325 575

* Jelgavas pilsētas 750 gadu jubilejas pasākumi

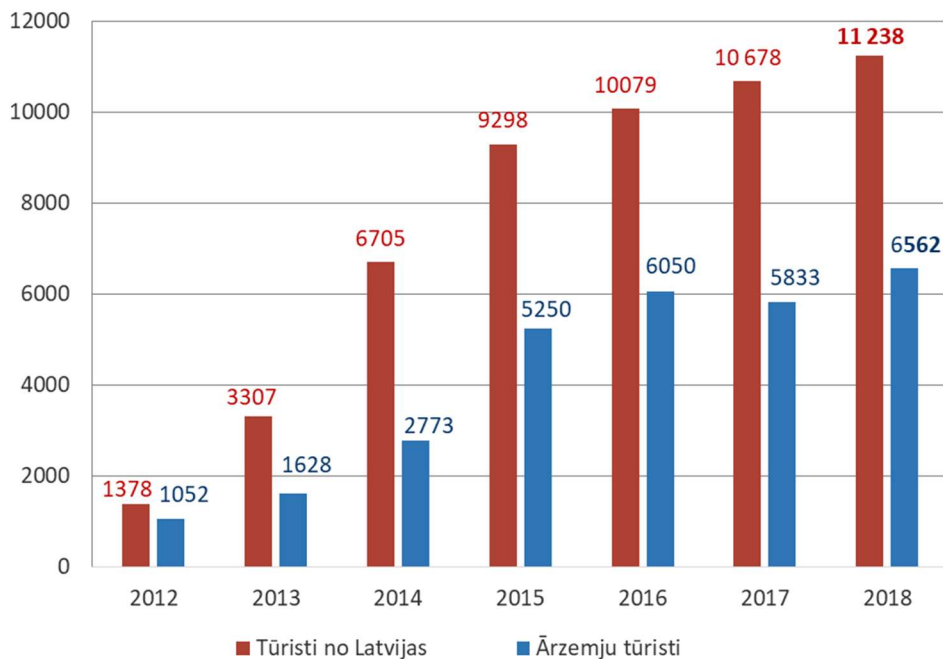
Avots: JPPI „Kultūra” informācija

Apkalpoto personu un gultasvietu skaits viesnīcās un citās tūrisma mītnēs
Jelgavā 2009.-2018.g.



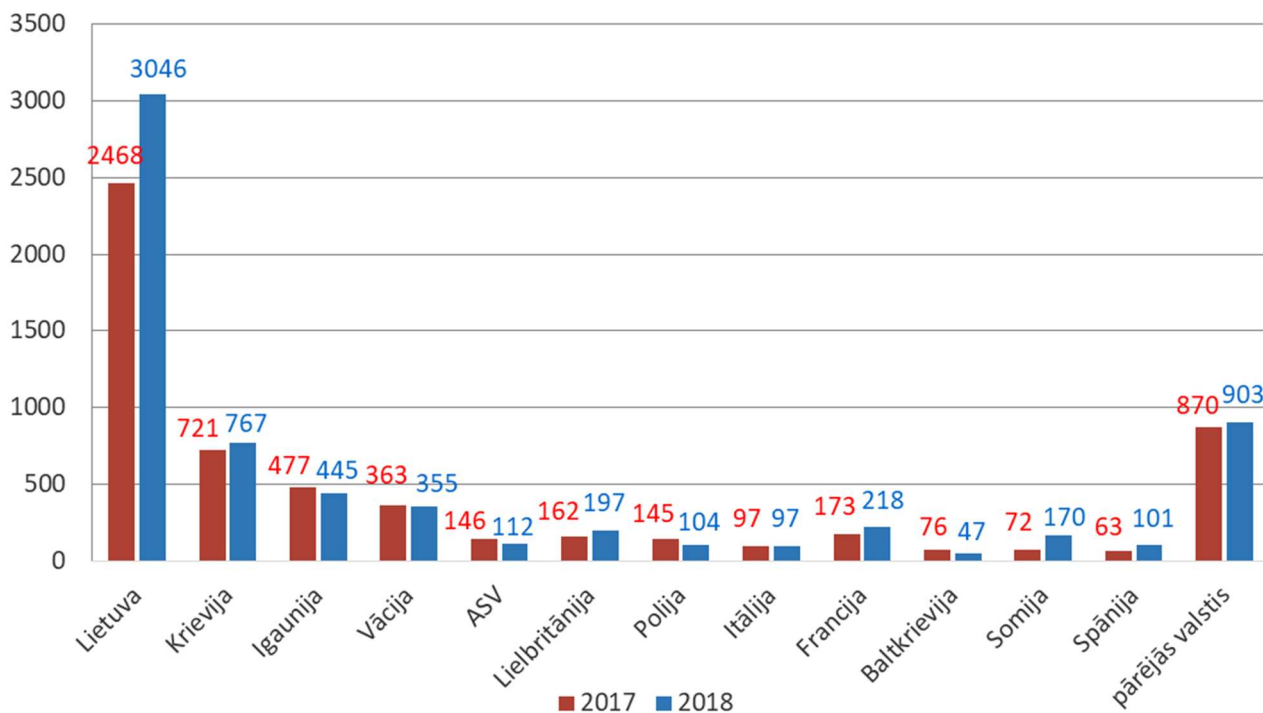
Avots: Latvijas Republikas Centrālā statistikas pārvalde

Jelgavu apmeklējo tūristu skaits 2012.-2018.g.



Avots: Jelgavas reģionālā tūrisma centra dati

Jelgavu apmeklējušo ārvalstu tūristu skaits sadalījumā pa valstīm 2017.-2018.g.



Avots: Jelgavas reģionālā tūrisma centra dati

Apmeklētāko tūrisma objektu TOP Jelgavā 2018.gadā

Viet a	Tūrisma objekts	Apmeklētāju skaits 2018.g.	Izmaiņas pret 2017.g.
1.	Lielupes palienes pļavas, skatu tornis	54 996	No 2018.gada 28.jūnija
2.	Jelgavas Sv. Trīsvienības baznīcas tornis	34 998	-11%
3.	Karameļu darbnīca	29 050	+7%
4.	Ģ. Eliasa Jelgavas Vēstures un mākslas muzejs	21 161	+6%
5.	LLU muzejs Jelgavas pilī	12 574	+10%
6.	Ādolfā Alunāna memoriālais muzejs	3426	+62%
7.	Latvijas Dzelzceļa muzeja Jelgavas ekspozīcija	3260	-27%
8.	Rundāles pils filiāle Kurzemes hercogu kapenes Jelgavas pilī	3202	-37%
9.	Ugunsdzēsības ekspozīcija	2081	+20%

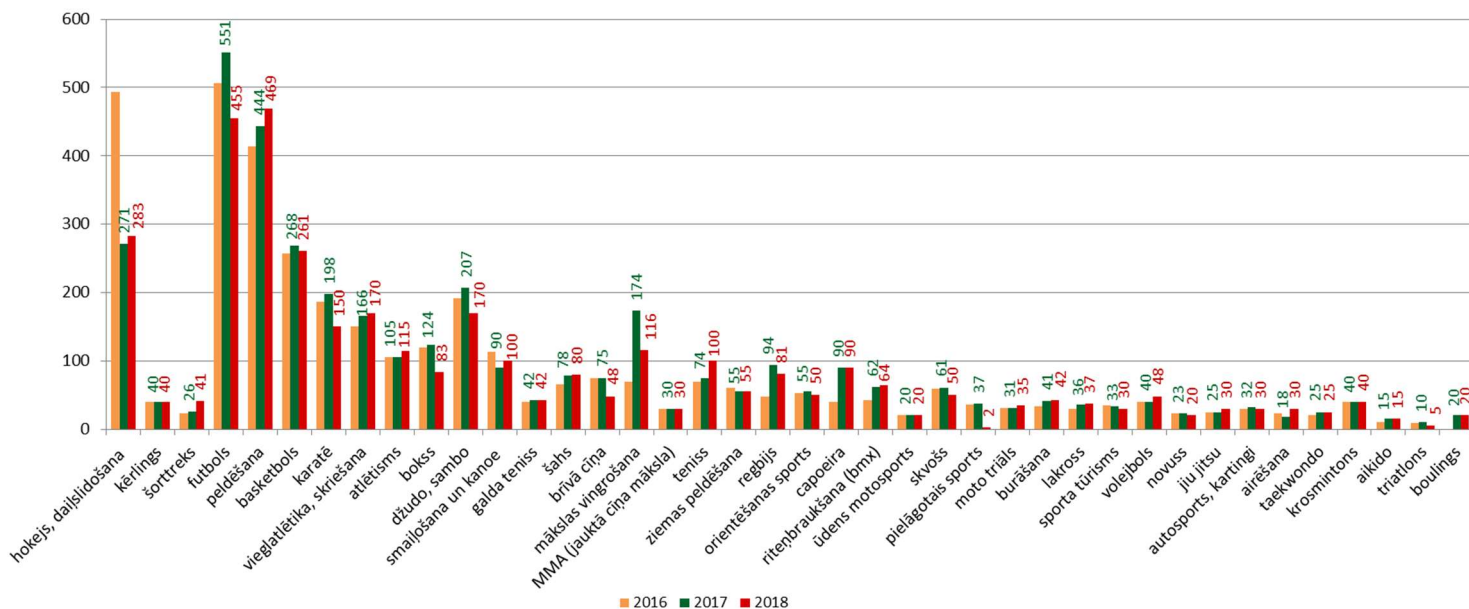
Avots: Jelgavas reģionālā tūrisma centra dati

Sporta pasākumi, kas sarīkoti ar pašvaldības līdzfinansējumu, 2011.-2018.g.

2011	Sporta servisa centra rīkoti pasākumi	50	144
	Sporta klubu un sporta skolu realizētie sporta pasākumu projekti	94	
2012	Sporta servisa centra rīkoti pasākumi	52	151
	Sporta klubu un sporta skolu realizētie sporta pasākumu projekti	99	
2013	Sporta servisa centra rīkoti pasākumi	55	154
	Sporta klubu un sporta skolu realizētie sporta pasākumu projekti	99	
2014	Sporta servisa centra rīkoti pasākumi	57	156
	Sporta klubu un sporta skolu realizētie sporta pasākumu projekti	99	
2015	Sporta servisa centra rīkoti pasākumi	60	164
	Sporta klubu un sporta skolu realizētie sporta pasākumu projekti	104	
2016	Sporta servisa centra rīkoti pasākumi	61	167
	Sporta klubu un sporta skolu realizētie sporta pasākumu projekti	106	
2017	Sporta servisa centra rīkoti pasākumi	61	170
	Sporta klubu un sporta skolu realizētie sporta pasākumu projekti	109	
2018	Sporta servisa centra rīkoti pasākumi	63	172
	Sporta klubu un sporta skolu realizētie sporta pasākumu projekti	109	

Avots: JPPI "Sporta servisa centrs" informācija


Sporta klubu aktivitātēs iesaistītie jelgavnieki sadalījumā pa sporta veidiem 2016.-2018.g.



Avots: JPPI "Sporta servisa centrs" informācija

Pērnavā (Igaunija)

Sadarbības līgums noslēgts 1957.gadā. Notiek sadarbība izglītības un kultūras jomā. Pilsētas teritorija ir 32 km². Iedzīvotāju skaits - ap 43 500.
www.parnu.ee




Šauļi (Lietuva)

Sadarbības līgums noslēgts 1960.gadā. Svarīgākās sadarbības jomas – izglītība, kultūra, sports, sociālā labklājība un atkarības vielu profilakse. Teritorija 69,5 km², iedzīvotāju skaits - apmēram 130 000.
www.siauliai.lt



Vejlē (Dānija)

Sadarbības līgums noslēgts 1992.gadā. Notiek sadarbība izglītības jomā un pašvaldības darbinieku pieredzes apmaiņa. Pilsēta atrodas Dānijas kontinentālajā daļā, iedzīvotāju skaits - apmēram 52 500.
www.vejle.dk




Šin-ĵinga (Taivāna)

Sadarbības līgums noslēgts 2000.gadā. Tas paredz sadarbību mākslas un kultūras jomā. Pilsēta atrodas Tainanas provinces ziemeļos un ir provinces administratīvais centrs. Pilsētas teritorija - 38,54 km². Iedzīvotāju skaits - ap 75 000.



Alkamo (Itālija)

Sadarbības līgums noslēgts 2002.gadā. Tas paredz sadarbību kultūras, sporta, un sociālās labklājības veicināšanas jomās. Tiek plānots attīstīt tirdzniecības sakarus un veicināt uzņēmējdarbību. Aktīvi sadarbojas Jelgavas un Alkamo Rotari klubi.
www.alcamo.it



Baranoviči (Baltkrievija)

Sadarbības līgums noslēgts 2003.gadā. Svarīgākās sadarbības jomas – izglītība, kultūra, sports, atkarības profilakse. Tiek plānots veicināt sadarbību ekonomikas jomā.
www.baranovichy.by



Maskavas Dienvidu administratīvais rajons (Krievija)

Nodomu protokols tika parakstīts 2003.gadā, liekot pamatus sadarbībai inženierzinātņu jomā. Šobrīd izveidojusies sadarbība ar ZIL rūpnīcu un norit sagatavošanās darbi, lai Jelgavā uzsāktu vidējas kravnesības automobiļu ražošanu rūpnīcā "AMOPlant". Maskavas dienvidu apgabalā dzīvo apmēram 1 600 000 iedzīvotāju.
www.mos.ru



Magadana (Krievija)


Sadarbības līgums tika parakstīts 2006.gada, paredzot sadarbību kultūras, izglītības, ekonomikas, sporta, tūrisma, zinātnes un sociālās politikas jomās. Turklāt, pilsētā ir latviešu diaspora (latvieši vai to pēcnācēji, kas PSRS okupācijas gados tika izsūtīti), kas labprāt vēlētos uzturēt ciešus kontaktus ar Latviju.
www.magadan.ru



Ruel-Malmezona (Francija)

Sadarbība aizsākās Francijā festivāla “Pārsteidzošā Latvija” laikā un tika nostiprināta Latvijā festivāla “Francijas pavasaris” ietvaros. Sadarbības līgums tika noslēgts 2007.gadā, paredzot sadarbību ekonomikas, uzņēmējdarbības, izglītības, zinātnes, mākslas un kultūras jomās. Kopīgu sadarbību ir uzsākušas Jelgavas Valsts un Rišeljē ģimnāzijas, Jelgavas Amatu vidusskola realizē sadarbību pavārmākslas, viesmīlības, kā arī metālapstrādes jomās.

www.mairie-rueilmalmaison.fr



Berlīne (Vācija)

Vienošanās par sadarbību tika parakstīta 2003.gadā, paredzot ciešu sadarbību komunālā saimniecības jomā un sabiedriskā transporta attīstības jomā Zemgalē. Tāpat vienošanās paredz veicināt investīciju piesaisti Zemgalē un saišu stiprināšanu vides izglītības jomā.

www.berlin.de



Novu Odessa (Brazīlija)

Nodomu protokols tika noslēgts 2007.gada 10. jūnijā, paredzot sadarbību daudzās jomās, tostarp arī sniedzot atbalstu organizācijām, uzņēmumiem, nevalstiskām organizācijām, palīdzot veidot savstarpējos kontaktus un veicinot abu valstu kultūru un vēstures izpratni; turklāt Novu Odesā ir lielākā latviešu kopiena Brazīlijā.


www.novaodessa.sp.gov.br



Hellefors (Zviedrija)

Sadarbības līgums noslēgts 2004. gadā. Tiek īstenota sadarbība pilsētvides veidošanā un ainavu arhitektu izglītošanā. Uzsākta sadarbība ar Latvijas Lauksaimniecības universitātes Pārtikas tehnoloģijas fakultāti kulinārijas mākslas jomā. Nākotnē paredzēta sadarbība arī kultūras un sociālo lietu jomās.

www.hellefors.se



Naka (Zviedrija)

Stokholmas piepilsēta ar apmēram 91 600 iedzīvotāju. Sadarbības līgums tika aktualizēts 2010.gadā. Savulaik sadarbība tika uzsākta ES finansēto projektu ietvaros. Šobrīd notiek sadarbība un pieredzes apmaiņa pašvaldības pārvaldes, vides, izglītības, kultūras, sporta, atkarības profilakses jomās.

www.nacka.se



Belostoka (Polija)

Belostoka ir lielākā un viena no vēsturiski bagātākajām pilsētām Polijas ziemeļaustrumos. Pilsētas teritorija - 102 km², iedzīvotāju skaits - ap 294 400. Izveidojusies aktīva sadarbība pašvaldību pieredzes apmaiņā un kultūras jomā. Sadarbību stiprina arī Latvijas Poļu Savienības Jelgavas nodaļa.

www.bialystok.pl



Ivanofrankovska (Ukraina)

Sadarbības līgums tika noslēgts 2007. gadā, lai veidotu sadarbību kultūras, izglītības, uzņēmējdarbības, komunālās saimniecības, sociālās labklājības jomās un īstenotu kopīgus ES projektus. Notiek sadarbība integrācijas jomā.

www.mvk.if.ua

