

PĀRSKATS

par Jelgavas pilsētas stratēģisko plānošanas dokumentu īstenošanu 2017.gadā

**Jelgava
2018**

SATURS

IEVADS	3
1. JELGAVAS PILSĒTAS ATTĪSTĪBAS TENDENCES UN PLĀNOTO REZULTATĪVO RĀDĪTĀJU SASNIEGŠANA	4
1.1. Stratēģijas rezultatīvie rādītāji.....	4
1.2. Programmas rezultatīvie rādītāji	18
2. INVESTĪCIJU PLĀNA ĪSTENOŠANA	29
2.1. Finansējuma piesaistei sagatavotie un iesniegtie projekti 2017.gadā	29
2.2. Investīciju plāna īstenošana rīcībpolitiku ietvaros	33

IEVADS

Jelgavas pilsētas pašvaldība ir atbildīga par Jelgavas pilsētas ilgtermiņa attīstības stratēģijas 2007.-2020.gadam (turpmāk – Stratēģija) un Jelgavas pilsētas attīstības programmas 2014.-2020.gadam (turpmāk – Programma) īstenošanu. Lai nodrošinātu koordinētu vajadzību, rīcību un resursu savstarpēju sasaisti, Programma tiek izmantota pašvaldības ikgadējā budžeta plānošanā.

Mūsdienās efektīvas pārvaldības neatņemams posms ir monitoringa – uzraudzība un novērtēšana konkrētā laika posmā. Monitoringa ietvaros tiek izvērtēta plānoto mērķu un rezultātu sasniegšanas pakāpe, īstenojot politiku, ieguldot resursus, kā arī ārējās vides faktoru ietekmē.

Saskaņā ar 2014.gada 14.oktobra Ministru kabineta noteikumiem Nr.628 “Noteikumi par pašvaldību teritorijas attīstības plānošanas dokumentiem” uzraudzības pārskatu par attīstības programmas īstenošanas rezultātiem pašvaldībai jāizstrādā ne retāk kā reizi trijos gados.

Stratēģijas un Programmas īstenošanas uzraudzību veic Jelgavas pilsētas pašvaldības administrācijas Attīstības un pilsētplānošanas pārvalde, sadarbībā ar pārējām pašvaldības struktūrvienībām sagatavojot pārskatus par Jelgavas pilsētas stratēģisko plānošanas dokumentu – Stratēģijas un Programmas īstenošanu (turpmāk – Pārskats). 2018.gadā sagatavots Pārskats par plānošanas dokumentu – Stratēģijas un Programmas īstenošanas rezultātiem 2017.gadā.

Pārskata mērķis ir identificēt, kā rit plānošanas dokumentu īstenošana, informēt sabiedrību par plānošanas dokumentu īstenošanas progresu – Stratēģijas un Programmas rādītāju sasniegšanu, īstenojamiem projektiem, nozīmīgākajām veiktajām darbībām, kā arī pilsētas sociāli ekonomiskās attīstības tendencēm. Pārskats ir dokuments, kas parāda pašvaldības darbības rezultātus un identificē pārmaiņas Jelgavas pilsētas attīstībā kopumā un pa jomām.




1. JELGAVAS PILSĒTAS ATTĪSTĪBAS TENDENCES UN PLĀNOTO REZULTATĪVO RĀDĪTĀJU SASNIEGŠANA

Jelgavas pilsētas attīstības stratēģisko uzstādījumu, t.sk. Programmā noteikto uzdevumu un rīcību īstenošana rīcībpolitiku ietvaros tiek atspoguļota gan Stratēģiskajā pārskatā, gan publiskajos pārskatos, gan finanšu pārskatos, gan informatīvajā materiālā “Jelgava skaitļos”.

1.1. Stratēģijas rezultatīvie rādītāji

Lai izvērtētu progresu ilgtermiņa attīstības mērķa “nodrošināt ilgtspējīgu Jelgavas ekonomiskās un sociālās vides attīstību, iedzīvotāju dzīves kvalitātes uzlabošanu, izmantojot pieejamos resursus, un pozicionēt pilsētu kā Zemgales plānošanas reģiona, Latvijas un Eiropas Savienības attīstības centru” sasniegšanā, Stratēģijā ir noteikti rezultatīvie rādītāji un to sasniedzamās vērtības. 1.1.tabulā atspoguļoti sasniegtie rezultāti laika periodā no 2014.-2017.gadam, kā arī 2020.gadā plānotās sasniedzamās vērtības.

Lai atvieglotu tendenču uztveršanu, tās izteiktas sekojošu piktogrammu veidā:

	Negatīva, situācija pasliktinājusies
	Neitrāla, nav būtisku izmaiņu
	Pozitīva, situācija uzlabojusies

Monitoringa rādītājiem tiek izmantoti ticami un salīdzināmi Centrālās statistikas pārvaldes, Nodarbinātības valsts aģentūras, Valsts ieņēmumu dienesta, Valsts reģionālās attīstības aģentūras, Jelgavas pilsētas pašvaldības un citi dati.

Nr.	Rezultatīvais rādītājs	Bāzes gads	Bāzes indikators	2013.g.	Perioda tendence 2013/2007	2014.g.	2015.g.	2016.g.	2017.g.	Tendence 2017/2014	Ilgtermiņa sasniedzamais indikators (2020.g.)	Avots
				rādītājs		rādītājs	rādītājs	rādītājs	rādītājs			
1	Iedzīvotāju skaits pilsētā kā apliecinājums pievilcīgai dzīves un darba videi	2006	66 051	57 332 (uz 01.01.2014.)	☹️	57 180 (uz 01.01.2015.)	57 053 (uz 01.01.2016.)	56 743 (uz 01.01.2017.)	56 383 (uz 01.01.2018.)	☹️	>58 000	CSP
2	Jelgavā strādājošo skaits	2006	22 400	22 408	☹️	21 784	21 467	21 511	22 114	😊	>25 000	VID
3	Strādājošo jelgavnieku skaits	2012	31 936	32 610	😊	31 483	31 280	30 964	31 921	😊	>32 000	VID
4	Komerccabiedrību un individuālo komersantu skaits uz 1000 iedzīvotājiem	2005	18	37	😊	39	41	42	42	😊	>33	CSP
5	Apstrādes rūpniecības produkcijas apgrozījums, tūkst. EUR	2006	86 506,3	140 246,2	😊	129 927,7	128 930,4	138 306,4	180 171,6	😊	>142 287	CSP
6	Bezdarba līmenis, pilsētā, %	2006	5,50%	7,4	☹️	6,9	7,0	6,6	3,9%	dati nav salīdzināmi	<5%	NVA
7	Vidējā bruto darba alga pilsētā, EUR	2012	595	614	😊	661	707	768	877	😊	>711	CSP
8	Teritorijas attīstības indekss	2005	0,467	-0.236 (3.rangs)	☹️	-0,109 (3.rangs)	-0,114 (3.rangs)	-0,105 (3.rangs)	-0,017 (4.rangs)	☹️	>0.030	VRAA
9	Iedzīvotāju apmierinātība ar izglītības, kultūras, sporta, sociālo, veselības aprūpes u.c. pašvaldības pakalpojumu kvalitāti	2006	Dati nav pieejami	94%* 69%**	😊	96%* 79%**	92%* 73%**	92%* 81%**	97%* 74%**	😊	Iedzīvotāju apmierinātības līmenis >70%	Iedzīvotāju aptauja

* dati iegūti, veicot pašvaldības Klientu apkalpošanas centra apmeklētāju aptauju - gan klātienē, gan elektroniski

**socioloģiskā aptauja, aptaujājot 500 Jelgavas iedzīvotājus

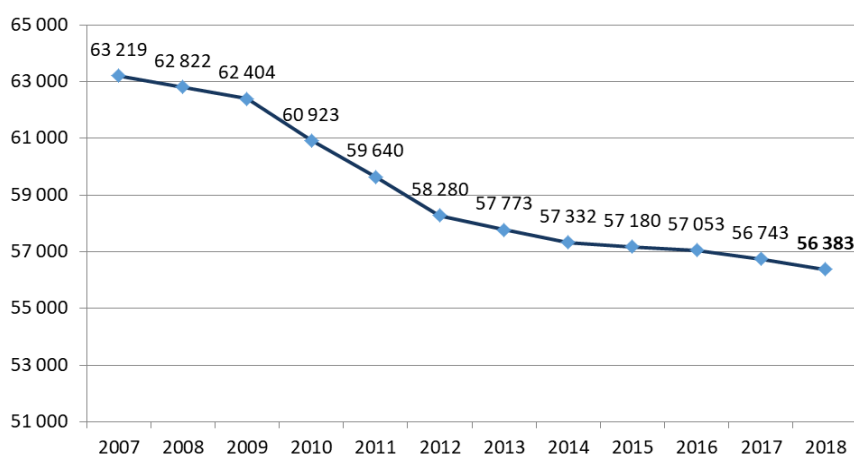
1.1.tabula. Jelgavas pilsētas ilgtermiņa attīstības stratēģijas 2007.-2020. pamatrādītāji



Iedzīvotāju skaits

Iedzīvotāju skaits un tā pieaugums ir sava veida apliecinājums pievilcīgai dzīves un darba videi gan konkrētā pašvaldības teritorijā, gan valstī kopumā. Pamatrādītājs paredz līdz 2020.gadam iedzīvotāju skaitu Jelgavā noturēt vismaz 58 000 robežās.

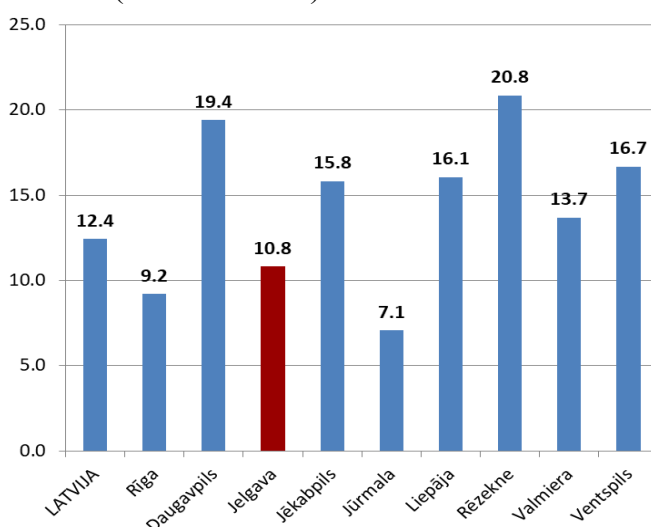
Jau kopš 90.gadu sākuma iedzīvotāju skaits Jelgavas pilsētā, tāpat kā visā valstī kopumā, sāka samazināties, un šī tendence turpinās visos turpmākajos gados. Saskaņā ar Centrālās statistikas pārvaldes datiem 2017.gada laikā Jelgavas pilsētas iedzīvotāju skaits samazinājās par 360 cilvēkiem jeb 0,6%, un uz 01.01.2018. bija 56 383 cilvēki. Saskaņā ar Pilsonības un migrācijas lietu pārvaldes datiem iedzīvotāju skaits Jelgavā ir lielāks – pilsētā kā dzīvesvietā uz 01.01.2018. bija deklarēti 61 162 iedzīvotāji, deklarēto iedzīvotāju skaits ir samazinājies par 146 (01.01.2017. – 61 308 iedzīvotāji).



Avots: Centrālā statistikas pārvalde

1.1.attēls. Pastāvīgo iedzīvotāju skaits Jelgavā laika periodā no 2007.-2018.gadam, gada sākumā

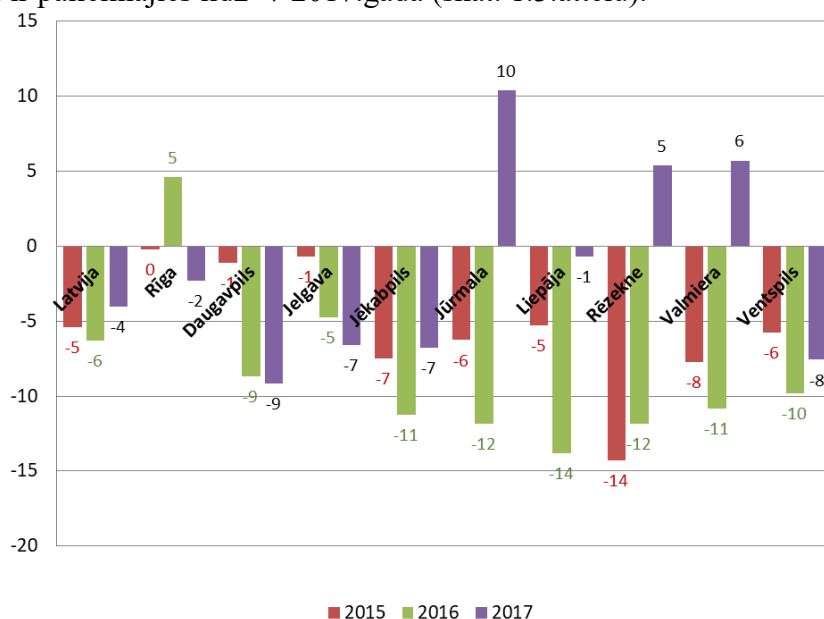
Līdzīga tendence ir Latvijā kopumā – iedzīvotāju skaits laika periodā no 2007.gada sākuma līdz 2018.gada sākumam valstī kopumā ir samazinājies par 12,4%, taču salīdzinot ar citām republikas pilsētām, Jelgavā šis samazinājums (par 10,8% jeb 6836 cilvēkiem) ir mazāks – labāki rādītāji ir tikai Rīgā un Jūrmalā (skat. 1.2.attēlu).



Avots: Centrālā statistikas pārvalde

1.2.attēls. Pastāvīgo iedzīvotāju skaita samazinājums Latvijā un republikas pilsētās 2018. gada sākumā salīdzinājumā ar 2007.gada sākumu, %

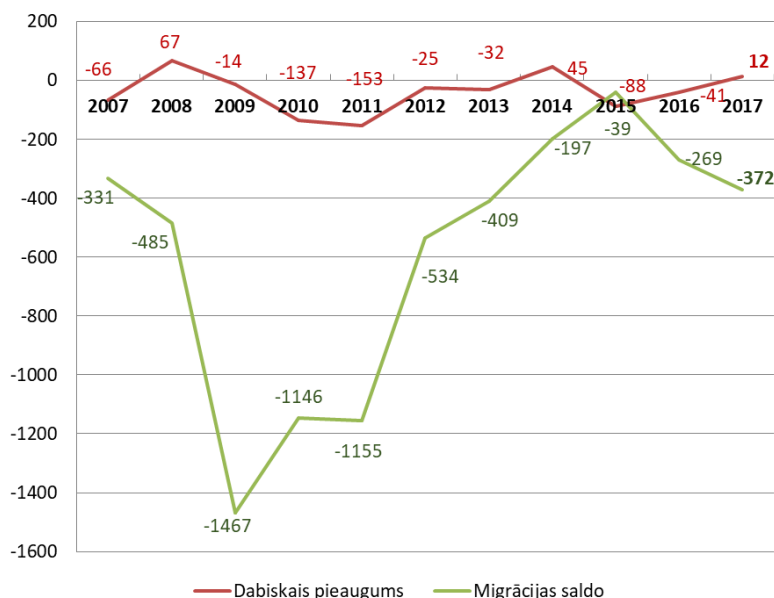
Iedzīvotāju skaita samazinājums galvenokārt saistīts ar negatīvajiem mehāniskās un dabiskās kustības rādītājiem. Migrācijas saldo uz 1000 iedzīvotājiem Jelgavā saglabājas negatīvs, un no -5 2016.gadā ir palielinājies līdz -7 2017.gadā (skat. 1.3.attēlu).



Avots: LR Centrālā statistikas pārvalde

1.3.attēls. Migrācijas saldo uz 1000 iedzīvotājiem Latvijā un republikas pilsētās laika periodā no 2015.-2017.gadam

2017.gadā migrācijas saldo rādītājs Jelgavā arī absolūtos skaitļos saglabājās negatīvs – 372 cilvēki (skat.1.4.attēlu). Negatīvs migrācijas saldo 2017.gadā ir vērojams visās republikas pilsētās, izņemot Jūrmalu, Rēzekni un Valmieru, kur šis rādītājs sasniedzis pozitīvu rezultātu (attiecīgi +511 cilvēki, +152 cilvēki un +132 cilvēki). Latvijā kopumā migrācijas saldo 2017.gadā samazinājies – 7808 cilvēki, salīdzinot ar 12 229 cilvēkiem 2016.gadā.



Avots: LR Centrālā statistikas pārvalde

1.4.attēls. Migrācijas saldo un dabiskais pieaugums Jelgavā laika periodā no 2007.-2017.gadam, iedzīvotāji

Saskaņā ar Centrālās statistikas pārvaldes datiem 2017.gadā Jelgavā dzimuši 716 cilvēki, miruši 704 cilvēki, dabiskais pieaugums pilsētā bija pozitīvs – 12 cilvēki (skat. 1.2.tabulu). 2017.gadā sasniegts otrs labākais dzimstības koeficienta rādītājs (12,7) aiz Jūrmalas (13,1) (skat. 1.3.tabulu).

	2007	2008	2009	2010	2011	2012	2013	2014	2015	2016	2017
Dzimuši	755	791	690	570	557	622	669	723	681	750	716
Miruši	821	724	704	707	710	647	701	678	769	791	704
Dabiskais pieaugums	-66	67	-14	-137	-153	-25	-32	45	-88	-41	12
Dzimstības koeficients *	12	12.6	11.2	9.5	9.4	10.7	11.6	12.6	11.9	13.2	12.7

Avots: LR Centrālā statistikas pārvalde

1.2.tabula. **Dzimstības un mirstības rādītāji Jelgavā laika periodā no 2007.-2017.gadam**

	2007	2008	2009	2010	2011	2012	2013	2014	2015	2016	2017
LATVIJA	10,9	11,2	10,3	9,4	9,1	9,8	10,2	10,9	11,1	11,2	10,7
Rīga	11,7	11,9	10,7	10,2	9,6	10,4	10,9	11,7	11,8	11,8	10,9
Daugavpils	9,5	10,5	9,4	8,5	7,9	8,4	9,6	9,1	10,4	9,6	9,6
Jelgava	12,0	12,6	11,2	9,5	9,4	10,7	11,6	12,6	11,9	13,2	12,7
Jēkabpils	11,2	11,2	10,1	8,1	8,5	9,3	7,7	9,3	9,2	9,8	9,8
Jūrmala	11,4	11,5	11,3	10,1	9,8	10,7	11,1	12,1	12,1	13,7	13,1
Liepāja	10,9	11,9	10,7	9,2	9,5	9,6	10,2	11,6	11,8	11,9	11,7
Rēzekne	10,9	10,0	9,7	7,7	7,9	8,7	8,2	8,4	8,9	8,9	9,9
Valmiera	11,8	12,3	11,4	9,0	10,0	10,4	9,2	11,8	12,5	11,9	12,4
Ventspils	10,8	11,2	10,0	9,7	8,1	8,7	9,3	10,4	9,9	9,2	8,6

Avots: LR Centrālā statistikas pārvalde

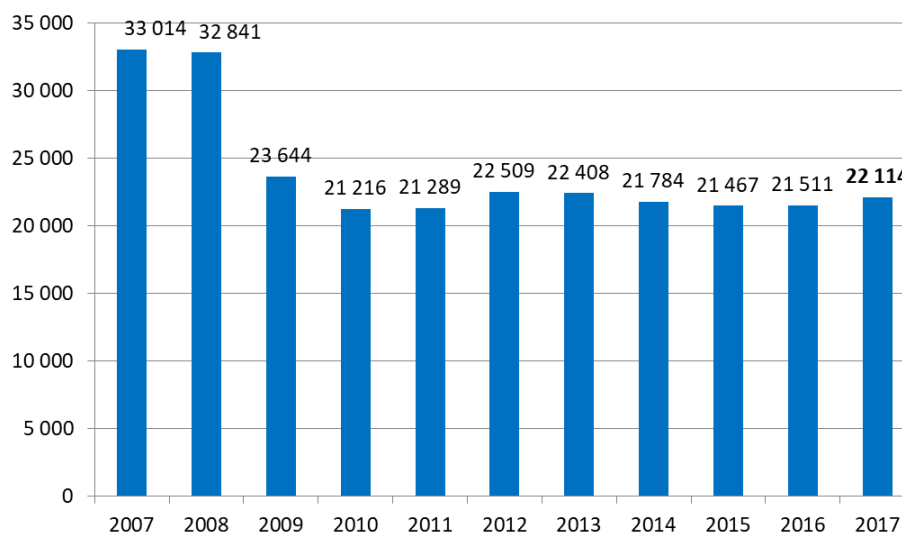
1.3.tabula. **Dzimstības koeficients Latvijā un republikas pilsētās laika periodā no 2007.-2017.gadam**

*Dzimstības vispārīgais koeficients ir dzīvi dzimušo bērnu skaita attiecība pret vidējo iedzīvotāju skaitu

😊 Jelgavā strādājošo skaits

Rādītājs paredz līdz 2020.gadam palielināt strādājošo skaitu Jelgavā vismaz līdz 25000. Par bāzi šim rādītājam tika ņemti 2005.gada Centrālās statistikas pārvaldes dati - 22 400 strādājošo, taču kopš 2006.gada CSP šos datus vairs neapkopo, un periodā no 2007.gada tiek apskatīti Valsts ieņēmumu dienesta apkopotie dati.

Viens no būtiskākajiem Jelgavas ekonomiskajiem izaicinājumiem plānošanas periodā no 2014.-2020.gadam ir tieši jaunu darbavietu radīšana pilsētā. Darbavietas ir būtisks teritorijas pievilcības faktors, kas raksturo teritorijas ekonomisko aktivitāti un izaugsmi. Saskaņā ar Valsts ieņēmumu dienesta datiem 2017.gadā pilsētā palielinājies gan darba devēju, gan strādājošo skaits - pie 1703 Jelgavas darba devējiem strādāja 22 114 darba ņēmēji. Salīdzinot ar 2016.gadu, darba devēju skaits ir palielinājies par 4,7% (77 darba devējiem) un pilsētā strādājošo skaits – par 2,8% (603).



Avots: VID dati

1.5.attēls. **Strādājošo skaits Jelgavā laika periodā no 2007.-2017.g.**

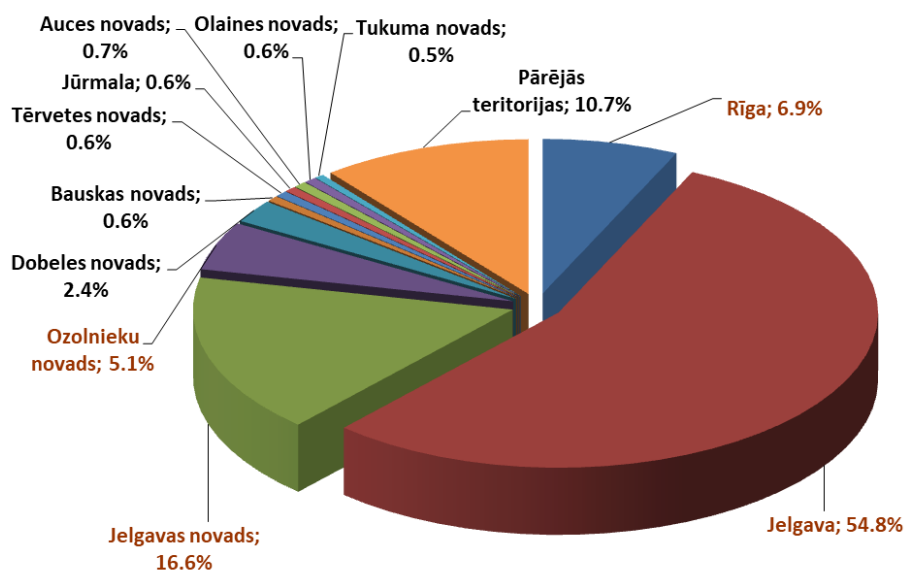
Vislielāko Jelgavā strādājošo īpatsvaru joprojām veidoja jelgavnieki – 54,8% no kopējā strādājošo skaita jeb 12 120 strādājošie, darba vietas pilsētā bija atraduši arī rīdzinieki – 6,9% un apkārtējo novadu iedzīvotāji: 16,6% – Jelgavas novadā, 5,1% – Ozolnieku novadā un 2,4% – Dobeles novadā deklarētie. (skat. 1.4. tabulu un 1.6. attēlu).

Darbaņēmēja deklarētā dzīves vieta	Darbaņēmēju skaits 2016.gadā	Darbaņēmēju skaits 2017.gadā	Izmaiņas 2017./2016., %, +/-
Rīga	1 481	1 523	2,8
Olaines novads	135	138	2,2
Jelgava	11 762	12 120	3,0
Jelgavas novads	3 604	3 679	2,1
Ozolnieku novads	1 097	1 120	2,1
Dobeles novads	502	530	5,6
tajā skaitā Dobele	193	197	2,1
Tērvetes novads	133	139	4,5
Auces novads	126	145	15,1
Bauskas novads	166	129	-22,3
tajā skaitā Bauska	47	47	0,0
Jūrmala	165	131	-20,6
Tukuma novads	102	104	2,0
Citas teritorijas	1 998	2 356	5,3
Kopā	21 511	22 114	2,8

Avots: VID dati

1.4.tabula. Jelgavā strādājošie sadalījumā pēc dzīves vietām 2016.-2017.gadā

Kā pozitīva tendence jāatzīmē, ka 2017.gadā Jelgavā strādājošo skaita īpatsvarā palielinās darbaņēmēju skaits, kas deklarējušies Jelgavā – pieaugums par 3,0%, kā arī Jelgavai tuvējos apkārtējos novados: Auces novads – pieaugums par 15,1%, Dobeles novads – pieaugums par 5,6%, Ozolnieku novads – pieaugums par 2,1%, kas nozīmē un apliecina, ka Jelgavā veidojas labvēlīga darba vide, līdz ar to iedzīvotāji līdz savam darbam var mērot īsāku attālumu.



Avots: VID dati

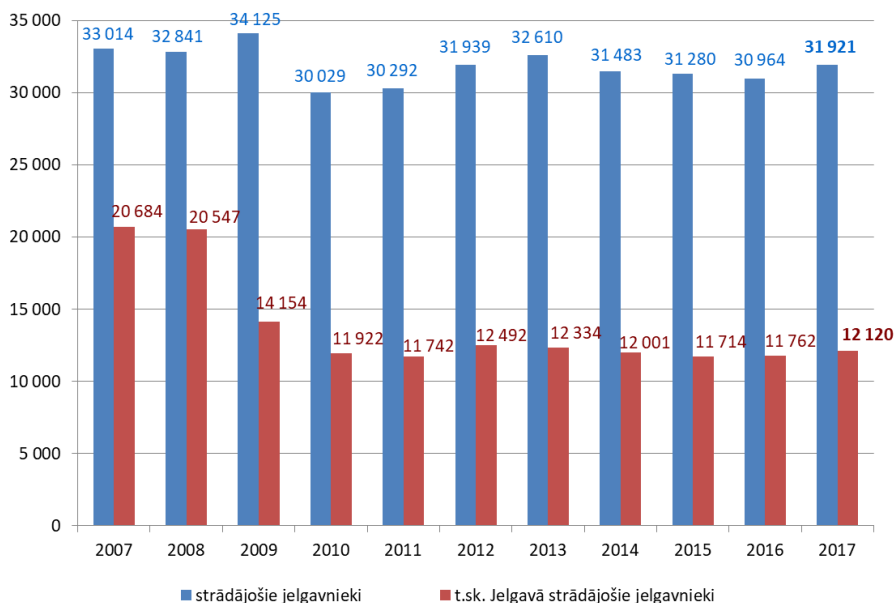
1.6.attēls. Jelgavā reģistrētajos uzņēmumos 2017.gadā strādājošo iedzīvotāju īpatsvars no apkārtējām pašvaldībām, %

Pašvaldība turpinās iesākto darbu pilsētas infrastruktūras sakārtošanā un attīstībā, kā arī investoru piesaistē, sekmējot jaunu uzņēmumu ienākšanu un strādājošo skaita pieaugumu, un 2017.gada tendence iezīmē pozitīvu virzību darba vietu skaita palielināšanā Jelgavā.

☺ Strādājošo jelgavnieku skaits

Ilgtermiņa rezultatīvais rādītājs paredz līdz 2020.gadam palielināt strādājošo jelgavnieku skaitu vismaz līdz 32 000.

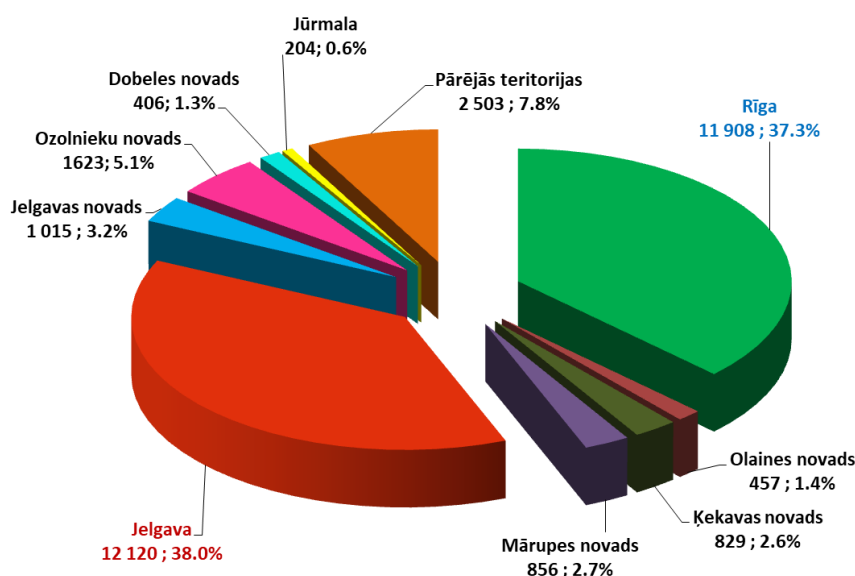
2017.gadā vērojama pozitīva tendence strādājošo jelgavnieku skaita dinamikā, salīdzinot ar laika periodā no 2014.-2016.gadam kopējā darba ņēmēju jelgavnieku skaita samazināšanos.



Avots: VID dati

1.7.attēls. Strādājošo jelgavnieku skaits laika periodā no 2007.-2017.g.

2017.gadā kopējais darba ņēmēju jelgavnieku skaits bija 31 921, kas ir par 957 cilvēkiem jeb 3,1% vairāk nekā 2016.gadā, t.sk. Jelgavā strādāja 38% jelgavnieku (12 120), bet Rīgā darba vietas bija atraduši 11 908 jeb 37,3% Jelgavas iedzīvotāju (2016.gadā – 11 721).



Avots: VID dati

1.8.attēls. Jelgavas iedzīvotāju darbavieta teritorijas 2017.g.

2017.gadā turpinās pozitīvā tendence, ka strādājošo jelgavnieku lielāko īpatsvaru veidoja tie jelgavnieki, kas strādāja Jelgavā, jo iepriekšējos gados lielāko īpatsvaru veidoja Rīgā strādājošie

jelgavnieki. Rīgā strādājošo jelgavnieku skaits 2017.gadā, salīdzinot ar 2016.gadu, nedaudz palielinājās – par 187 jeb 1,6% (skat. 1.5.tabulu).

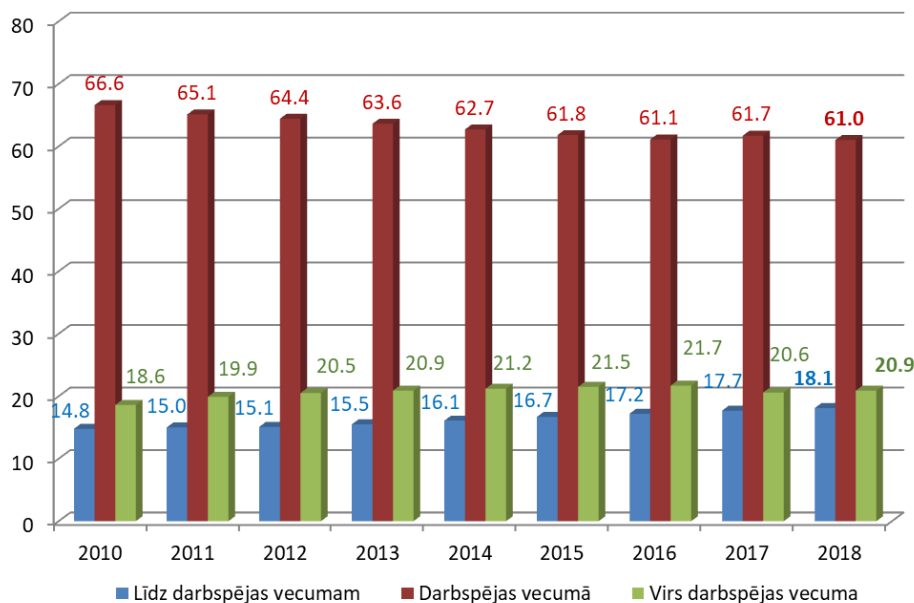
Gads	Darba ņēmēju skaits, kuru dzīvesvieta ir Jelgavā un darbavieta - Rīgā
2017.	11 908
2016.	11 721
2015.	12 035
2014.	12 212
2013.	13 326
2012.	13 068
2011.	12 682
2010.	12 374
2009.	13 521
2008.	19 365
2007.	14 799

Avots: Valsts ieņēmumu dienesta dati

1.5.tabula. **Jelgavnieku skaits, kas strādā Rīgā reģistrētajos uzņēmumos, laika periodā no 2007.-2017.g.**

Tāpat kā Latvijā kopumā, arī Jelgavā darbaspējas vecuma iedzīvotāju īpatsvars ar katru gadu samazinās, bet iedzīvotāju īpatsvars līdz un virs darbaspējas vecuma – palielinās. Saskaņā ar CSP datiem Jelgavā uz 01.01.2018. bija 34 415 iedzīvotāji darbaspējas vecumā jeb 61,0% (Latvijā – 61,7%), 10 211 jeb 18,1% – līdz darbaspējas vecumam (Latvijā – 15,8%) un 11 757 jeb 20,9% – virs darbaspējas vecuma (Latvijā – 22,5%) (skat. 1.9.attēlu, 1.6.tabulu).

2018.gada sākumā darbaspējas iedzīvotāju īpatsvars samazinājās par 0,7 procentpunktiem, līdz darbaspējas vecuma iedzīvotāju īpatsvars pieauga par 0,4 procentpunktiem, bet virs darbaspējas vecuma iedzīvotāju īpatsvars pieauga par 0,3 procentpunktiem.



Avots: LR Centrālā statistikas pārvalde

1.9.attēls. **Iedzīvotāju vecumstruktūra Jelgavā 2010.-2018.g., gada sākumā %**

Arī Latvijā un republikas pilsētās 2017.gadā, salīdzinājumā ar 2016.gadu, vērojama līdzīga tendence (skat. 1.6.tabulu). Salīdzinot ar Latvijas un Zemgales, kā arī citu republikas pilsētu rādītājiem, Jelgava izceļas ar izteiktu augstu iedzīvotāju īpatsvaru līdz darbaspējas vecumam un zemu iedzīvotāju īpatsvaru virs darbaspējas vecuma.

	2015			2016			2017			2018		
	Līdz darbspējas vecumam	Darbspējas vecumā	Virs darbspējas vecuma	Līdz darbspējas vecumam	Darbspējas vecumā	Virs darbspējas vecuma	Līdz darbspējas vecumam	Darbspējas vecumā	Virs darbspējas vecuma	Līdz darbspējas vecumam	Darbspējas vecumā	Virs darbspējas vecuma
LATVIJA	15	62	23	15.3	61.5	23.2	15.6	62.2	22.2	15.8	61.7	22.5
Zemgales reģions	15.3	62.6	22.1	15.5	62.1	22.4	15.9	62.6	21.5	16.1	62	21.9
Rīga	14.5	62.1	23.4	14.9	61.5	23.6	15.2	62.3	22.5	15.4	61.9	22.7
Daugavpils	14	61.3	24.7	14.3	60.7	25	14.7	61.1	24.2	15	60.2	24.8
Jelgava	16.7	61.8	21.5	17.2	61.1	21.7	17.7	61.7	20.6	18.1	61	20.9
Jēkabpils	15.2	62.7	22.1	15.2	62.6	22.2	15.5	63.1	21.4	15.9	62.1	22
Jūrmala	14.3	61.1	24.6	14.3	60.9	24.8	14.5	61.5	24	14.4	61.1	24.5
Liepāja	16.4	59.6	24	16.6	59.1	24.3	17.1	59.5	23.4	17.1	59.3	23.6
Rēzekne	14.6	62.1	23.3	14.5	61.6	23.9	15	62	23	15.5	61.3	23.2
Valmiera	16	60.4	23.6	16.4	59.8	23.8	16.8	60.2	23	17.2	59.6	23.2
Ventspils	14.6	60.9	24.5	14.9	60.2	24.9	15.1	60.7	24.2	15.1	60.2	24.7

Avots: LR Centrālā statistikas pārvalde

1.6.tabula. **Iedzīvotāju vecumstruktūra Latvijā, Zemgalē un republikas pilsētās 2015.-2018.g., gada sākumā %**

Teritorijas cilvēkresursus, attīstības potenciālu un pievilcību investoriem raksturo arī demogrāfiskā slodze – bērnu un pensijas vecuma iedzīvotāju attiecība pret darbspējas vecuma iedzīvotājiem. Demogrāfiskā slodze gan Jelgavā, gan Zemgalē, gan Latvijā ar katru gadu pieaug. 2018.gada sākumā, salīdzinot ar 2017.gada sākumu, demogrāfiskā slodze pilsētā palielinājās par 2,7% un bija 638 darbspējas vecumu nesasnējušās un pārsniegušās personas vidēji uz 1000 personām darbspējas vecumā.

Saglabājoties šādai tendencei ilgtermiņā, pieaugs iedzīvotāju vidējais vecums un iedzīvotāju virs darbspējas vecuma skaits, radot papildus slodzi pilsētas sociālajam budžetam. Turklāt, sabiedrības novecošanās, samazinoties darbspējas vecuma iedzīvotāju skaitam, var negatīvi ietekmēt arī tautsaimniecības izaugsmes potenciālu.

	2015	2016	2017	2018
LATVIJA	613	625	608	621
Zemgales reģions	597	610	596	613
Rīga	610	626	604	615
Daugavpils	632	648	635	662
Jelgava	619	637	621	638
Jēkabpils	595	598	584	610
Jūrmala	637	643	627	636
Liepāja	679	693	680	686
Rēzekne	609	624	613	632
Valmiera	654	672	660	677
Ventspils	643	662	647	662

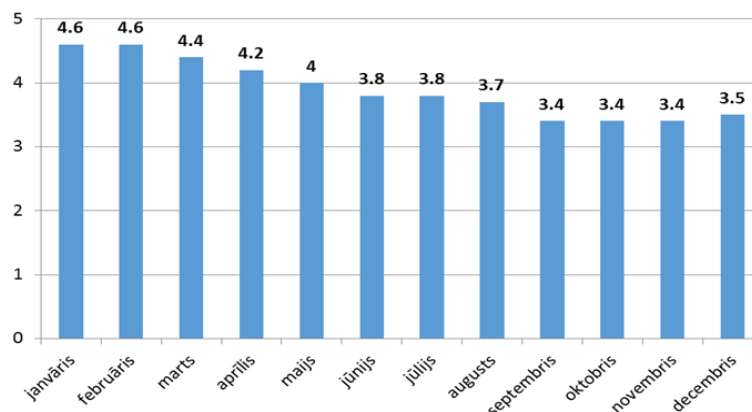
Avots: LR Centrālā statistikas pārvalde

1.7.tabula. **Demogrāfiskā slodze Latvijā, Zemgalē un republikas pilsētās 2015.-2018.g., gada sākumā**

 **Bezdarba līmenis**

Stratēģijā noteiktais rādītājs paredz 2020.gadā sasniegt bezdarba līmeni zem 5%.

Pakāpeniska ekonomisko aktivitāšu palielināšanās pozitīvi ietekmē situāciju darba tirgū – pieaug nodarbinātība, un samazinās bezdarbs. Gada vidējais bezdarba līmenis Jelgavā, sākot no 2010.gada, katru gadu samazinās. Saskaņā ar Nodarbinātības valsts aģentūras sniegto informāciju, sākot ar 2017.gada jūliju republikas pilsētām, izņemot Rīgu, **reģistrētā bezdarba līmenis** vairs netiek aprēķināts, attiecinot reģistrēto bezdarbnieku skaitu pret ekonomiski aktīvajiem iedzīvotājiem, bet turpmāk to aprēķina, reģistrēto bezdarbnieku skaitu attiecinot pret darbspējas vecuma iedzīvotāju skaitu.



Avots: Nodarbinātības valsts aģentūras dati

1.10.attēls. **Bezdarba līmenis Jelgavā 2017.gadā, pa mēnešiem, %**

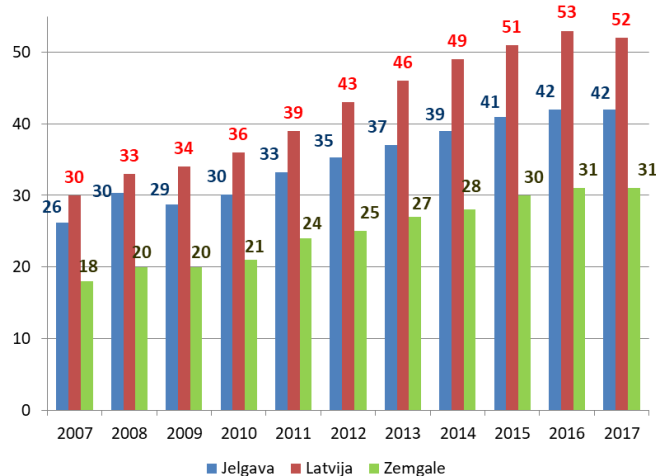
Pēc jaunās metodikas aprēķinātais vidējais bezdarba līmenis Jelgavā 2017.gadā bija **3,9%**, starp republikas pilsētām zemāki bezdarba rādītāji bija tikai Rīgā (3,5%), Valmierā (3,6%) un Jūrmalā (3,8%). 2017.gada beigās Nodarbinātības valsts aģentūras bezdarbnieku uzskaitē bija 1238 Jelgavas iedzīvotāji – par 19,9% jeb 308 cilvēkiem mazāk nekā 2017.gada sākumā.

Līdz ar darbaspēka rezervju strauju izsīkšanu demogrāfisko tendenču rezultātā darba devēji arvien vairāk saskaras ar akūtu darbaroku nepietiekamību. Lai mazinātu iedzīvotāju novecošanās negatīvo ietekmi uz darba tirgu un sociālo apdrošināšanas sistēmu, būtiski ir pasākumi iedzīvotāju ekonomiskās aktivitātes celšanai, kā arī nepieciešams mazināt šķēršļus jauno speciālistu ātrākai ienākšanai darba tirgū. Darba tirgus turpmākā attīstībā viens no būtiskākajiem izaicinājumiem būs sabalansēt darbaspēka piedāvājumu un pieprasījumu gan kvantitatīvi, gan kvalitatīvi.

Komersabiedrību un individuālo komersantu skaits uz 1000 iedzīvotājiem

Rezultatīvais rādītājs paredz līdz 2020.gadam Jelgavā sasniegt rādītāju - >33 komersabiedrības un individuālie komersanti uz 1000 iedzīvotājiem. Šis rādītājs tika sasniegts jau 2011.gadā.

2017.gadā Jelgavā darbojās 2343 (2016.gadā – 2359) individuālie komersanti un komersabiedrības, t.i. 42 uzņēmumi uz 1000 iedzīvotājiem (arī 2016.gadā – 42). Salīdzinot Jelgavas rādītājus ar Latvijas un Zemgales plānošanas reģiona vidējiem rādītājiem, Jelgava būtiski atpaliek no Latvijas vidējā rādītāja, bet ir virs Zemgales rādītāja, jo ir reģiona ekonomiski aktīvākā un spēcīgākā pilsēta.



Avots: LR Centrālā statistikas pārvalde

1.11.attēls. **Individuālo komersantu un komersabiedrību skaits uz 1000 iedzīvotājiem Jelgavā, Zemgalē, Latvijā 2007.-2017.**

2017.gadā Jelgavā reģistrēti 247 jauni uzņēmumi, t.sk. 12 individuālie komersanti, 231 SIA, 2 pilnsabiedrības, 1 kooperatīvā sabiedrība, 1 zemnieku saimniecība un likvidēti 236 uzņēmumi.

Reģistrētie uzņēmumi	2015	2016	2017
KOMERCREĢISTRIS			
Akciju sabiedrība (AS)	0	0	0
Filiāle (FIL)	0	0	0
Individuālais komersants (IK)	15	13	12
Komandītsabiedrība (KS)	0	0	0
Pilnsabiedrība (PS)	2	3	2
Sabiedrība ar ierobežotu atbildību (SIA)	259	224	231
Ārvalsts komersanta filiāle (AKF)	0	1	0
UZŅĒMUMU REĢISTRIS			
Individuālais uzņēmums (IND)	0	0	0
Kooperatīvā sabiedrība (KB)	1	0	1
Zemnieku saimniecība (ZEM)	0	0	1
Jelgavā reģistrēti uzņēmumi	277	241	247

Avots: SIA „Lursoft” datu bāze

1.8.tabula. Reģistrētie uzņēmumi Jelgavā 2015.-2017.

Salīdzinot ar 2016.gadu, reģistrēto uzņēmumu skaits palielinājies par 6 uzņēmumiem jeb 2,5%, likvidēto uzņēmumu skaits ir nedaudz pieaudzis - par 6 uzņēmumiem jeb 2,6%, taču tikai Jelgavā, salīdzinot ar citām republikas pilsētām, 2017.gadā reģistrēto jauno uzņēmumu skaits bijis lielāks nekā likvidēto uzņēmumu skaits.

Pilsēta	Reģistrēti uzņēmumi			Likvidēti uzņēmumi		
	2015	2016	2017	2015	2016	2017
Rīga	7864	6338	5446	4541	6468	9938
Daugavpils	305	279	282	318	363	423
Jelgava	277	241	247	183	230	236
Jēkabpils	80	57	79	93	78	108
Jūrmala	348	289	267	284	395	468
Liepāja	330	264	304	300	327	436
Rēzekne	112	93	97	115	143	195
Valmiera	133	94	89	103	101	99
Ventspils	154	95	90	159	151	138

Avots: SIA „Lursoft” datu bāze

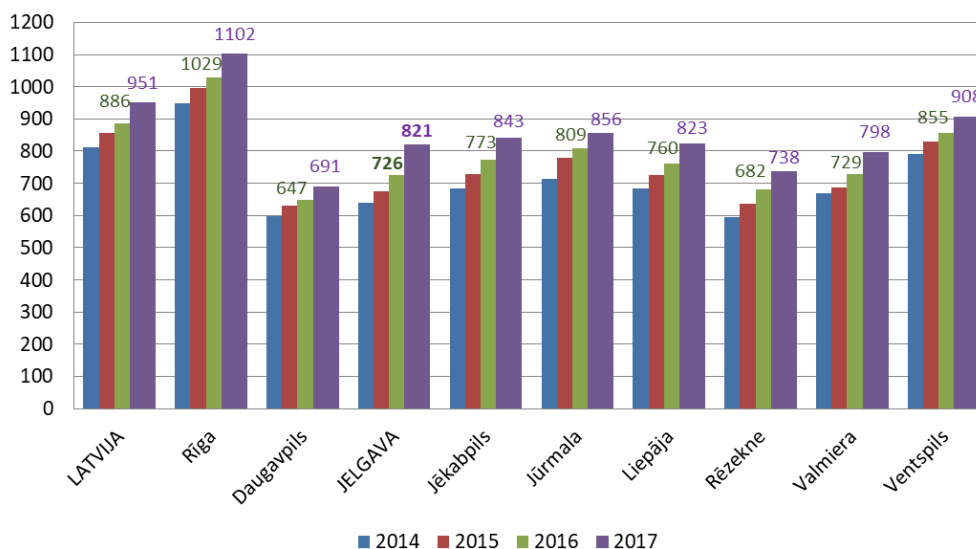
1.9.tabula. Latvijas Republikas pilsētās reģistrēto un likvidēto uzņēmumu skaits 2015.-2017.g.



Vidējā bruto darba alga

Rezultatīvais rādītājs paredz līdz 2020.gadam Jelgavā sasniegt vidējās bruto darba algas rādītāju >711 euro.

Sākot no 2011.gada, ar katru gadu vidējā darba samaksa mēnesī Jelgavā pieaug, un 2017.gadā sasniedza 877 euro – par 14,2% jeb 109 euro vairāk nekā 2016.gadā. Latvijā vidējā mēneša darba samaksa 2017.gadā bija 998 euro – par 13,8% vairāk nekā Jelgavā, taču Latvijas vidējās darba algas rādītāju būtiski ietekmē vidējā darba alga Rīgā un Ventspilī, kas 2017.gadā bija attiecīgi 1124 euro un 962 euro. Jāuzsver, ka vidējās darba samaksas pieaugums Jelgavā 2017.gadā, salīdzinot ar iepriekšējo gadu, bija gandrīz divas reizes lielāks nekā citās republikas pilsētās un valstī kopumā.



Avots: Latvijas Republikas Centrālā statistikas pārvalde

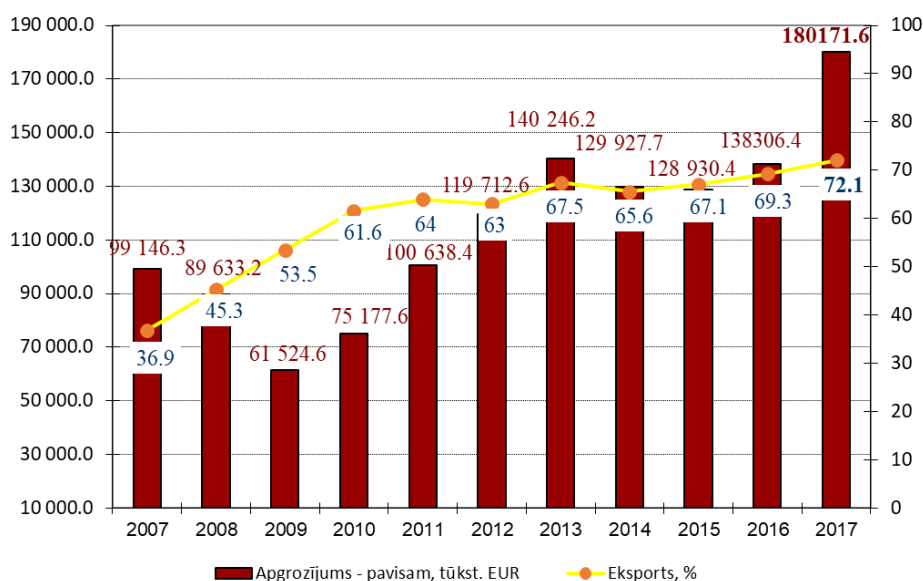
1.12.attēls. **Strādājošo mēneša vidējā bruto darba samaksa Latvijā un republikas pilsētās 2014.-2017.g., euro** (Pavisam, bez privātā sektora komersantiem ar nodarbināto skaitu <50)

😊 Apstrādes rūpniecības produkcijas izlaide

Pamatrādītājs paredz apstrādes rūpniecības produkcijas kopapjoma pieaugumu, 2020.gadā sasniedzot >142 287 tūkst. euro.

2017.gada laikā īpaši strauji palielinājās ekonomiskā aktivitāte Latvijas apstrādes rūpniecībā, ko veicināja gan uzņēmēju spēja palielināt konkurētspēju, gan pieprasījuma dinamika lielākajos eksporta tirgos – ES un NVS valstīs, kā arī būvniecības sektorā.

2017.gadā Jelgavā saražotās apstrādes rūpniecības produkcijas izlaide (176 877,8 tūkst. euro), salīdzinot ar 2016.gadu (136 107,7 tūkst. euro), palielinājās par 30%, produkcijas apgrozījums – par 30,3%. Eksports veidoja 72,1% no produkcijas apgrozījuma un tā īpatsvars, salīdzinot ar 2016.gadu, palielinājies par 2,8 procentpunktiem, kas liecina par Jelgavas ražotāju izaugsmi un jauniem eksporta tirgiem.



Avots: Latvijas Republikas Centrālā statistikas pārvalde

1.13.attēls. **Apstrādes rūpniecības produkcijas apgrozījums, tūkst. euro¹ un eksporta īpatsvars, % Jelgavā 2007.-2017.g.**

¹ dati aptver ekonomiski aktīvos uzņēmumus, kur rūpnieciskajā ražošanā nodarbināti 20 un vairāk cilvēku vai rūpniecības produkcijas apgrozījums iepriekšējā gadā bijis 427 tūkst. EUR un vairāk

Teritorijas attīstības indekss

Pamatrādītājs paredz līdz 2020.gadam sasniegt teritorijas attīstības indeksu $>0,030$, taču, tā kā 2014.gadā ir mainījušies normatīvie akti attiecībā uz indeksa noteikšanas kārtību, šādu vērtību nebūs iespējams sasniegt.

Teritorijas attīstības indekss raksturo attīstības līmeni attiecīgā gadā, parādot teritoriju augstāku vai zemāku attīstību, salīdzinājumā ar vidējo attīstības līmeni valstī.

Teritorijas attīstības indeksa aprēķinam republikas pilsētu grupā tiek izmantoti 8 rādītāji: ekonomiski aktīvo individuālo komersantu un komercsabiedrību skaits uz 1000 iedzīvotājiem, bezdarba līmenis, trūcīgo personu īpatsvars iedzīvotāju kopskaitā, kopējais noziedzīgo nodarījumu skaits uz 1000 iedzīvotājiem, dabiskās kustības saldo uz 1000 iedzīvotājiem, ilgtermiņa migrācijas saldo uz 1000 iedzīvotājiem, iedzīvotāju skaits virs darbaspējas vecuma uz 1000 darbaspējas vecuma iedzīvotājiem, iedzīvotāju ienākuma nodoklis uz vienu iedzīvotāju, EUR.

2017.gadā Jelgava starp republikas pilsētām ar teritorijas attīstības indeksa vērtību $-0,017$ ierindojās 4.vietā (2016.gadā – 3.vietā) aiz Rīgas, Jūrmalas un Valmieras, kurām attīstības indeksa rādītājs bija pozitīvs.

	2015		2016		2017	
	Attīstības līmeņa indekss	Rangs	Attīstības līmeņa indekss	Rangs	Attīstības līmeņa indekss	Rangs
Rīga	0,537	1	0,546	1	0,438	1
Daugavpils	-1,621	8	-1,719	8	-1,798	9
Jelgava	-0,114	3	-0,105	3	-0,017	4
Jēkabpils	-1,349	7	-1,209	7	-1,112	7
Jūrmala	-0,060	2	-0,044	2	0,363	2
Liepāja	-0,932	6	-1,103	6	-0,728	5
Rēzekne	-2,227	9	-1,934	9	-1,537	8
Valmiera	-0,203	4	-0,204	4	0,175	3
Ventspils	-0,840	5	-0,916	5	-0,932	6

Avots: Valsts reģionālās attīstības aģentūra

1.10.tabula. Republikas pilsētu teritorijas attīstības līmeņa indeksi un rangi 2014.-2016.

Iedzīvotāju apmierinātība ar izglītības, kultūras, sporta, sociālo, veselības aprūpes u.c. pašvaldības pakalpojumu kvalitāti

Jelgavas pilsētā katru gadu tiek veikta pastāvīgo iedzīvotāju socioloģiskā aptauja, 500 Jelgavas iedzīvotājus vecumā no 18 līdz 74 gadiem aptaujājot par pašvaldības sniegtajiem pakalpojumiem un pilsētai aktuāliem jautājumiem.

2017.gada aptaujas rezultāti ir sekojoši: 26% respondentu atzīst, ka ekonomiskā situācija pēdējo 12 mēnešu laikā ir uzlabojusies (2016.gadā – 42,7%, 2015.gadā – 38,7%). 47% aptaujāto pilsētnieku ir pārliecināti, ka vispārējā ekonomiskā situācija Jelgavā, salīdzinot ar iepriekšējo gadu, palikusi bez izmaiņām (2016.gadā – 47%, 2015.gadā – 32%), bet 19% uzskata, ka tā ir pasliktinājusies (2016.gadā – 7,5%, 2015.gadā – 18,9%). Pozitīvas tendences nākamajos 12 mēnešos saskata 37% aptaujāto (2016.gadā – 48,7%; 2015.gadā – 40,8%). 43% respondentu pauda viedokli, ka ekonomiskā situācija Jelgavā paliks bez izmaiņām.

Vērtējot konkrētu dzīves jomu Jelgavā attīstību, gandrīz visās pozīcijās valdīja pozitīvs viedoklis. Vairāk nekā divas trešdaļas aptaujāto jelgavnieku pozitīvi vērtēja šādu pilsētas dzīves jomu attīstību: pilsētas vides sakārtošana, infrastruktūra; profesionālās izglītības iespējas; vides pieejamība; drošība uz ielām; iespēja iepirkties; aktīvās atpūtas iespējas, sports; kultūras un izklaides pasākumi; izglītības iespējas; komunālo pakalpojumu kvalitāte; mājokļu apkure ziemas sezonā. Biežāk kritiski nekā pozitīvi tika vērtēta pilsētas attīstība veselības aprūpē, kā arī ielu un ceļu remontā.

Jelgavas pilsētas domes darbību 2017.gadā pozitīvi vērtējuši 74% aptaujāto (2016.gadā – 81%, 2015.gadā – 73%), kritiski – 15% (2016.gadā – 13,1%, 2015.gadā – 13,7%). 80% (2016.gadā – 70,8%) aptaujāto Jelgavas iedzīvotāju apgalvoja, ka informācija par Jelgavas pilsētas domes darbību un pieņemtajiem lēmumiem viņus sasniedz. Noraidoši atbildēja 18% respondentu. Rezultātu salīdzinājums ar 2016.gadu ļauj apgalvot, ka Jelgavas pilsētas domes un iedzīvotāju komunikācija ir uzlabojusies. Savukārt kritisku viedokli pārstāvošie Jelgavas iedzīvotāji katrā otrajā gadījumā nespēja precizēt, kāda veida informācijas viņiem trūkst.

Vērtējot iestāžu darbu, respondenti augstāko reitingu piešķirusi Ugunsdzēsības un glābšanas dienestam, pašvaldības iestādei “Kultūra”, Zemgales Olimpiskajam centram, Jelgavas pilsētas bibliotēkai, Ģ.Eliasa Jelgavas Vēstures un mākslas muzejam, pašvaldības iestādei “Zemgales INFO”, Pašvaldības policijai un Neatliekamās medicīniskās palīdzības dienestam. Savukārt kritisko vērtējumu īpatsvars vērojams tādiem pakalpojumu sniedzējiem kā SIA “Jelgavas nekustamā īpašuma pārvalde” un SIA “Jelgavas tirgus”. 70% no aptaujātajiem respondentiem norādīja, ka informāciju par notikumiem pilsētā iegūst internetā, no tiem vairāk nekā 60% informāciju meklē tieši portālā www.jelgava.lv.

Ilgtermiņā sasniedzamais indikators (2020.g.)	Pēc 2015.gada datiem	Pēc 2016.gada datiem	Pēc 2017.gada datiem
Iedzīvotāju apmierinātības līmenis >70%	73%	81%	74%

* dati iegūti, veicot socioloģisko aptauju 500 Jelgavas iedzīvotāju

Avots: Jelgavas pilsētas pašvaldība

1.11.tabula. Iedzīvotāju apmierinātība ar pašvaldības sniegtajiem pakalpojumiem* 2014.-2017.g.

Lai novērtētu pašvaldības klientu apmierinātību ar Jelgavas pilsētas pašvaldības administrācijas Klientu apkalpošanas centra darbības kvalitāti, katru gadu tiek veikta apmeklētāju aptauja. Apmeklētāji atbildējuši uz diviem jautājumiem: vai Klientu apkalpošanas centrā esat saņēmis pietiekamu informāciju? Kā Jūs vērtējat Klientu apkalpošanas centra apkalpošanas kultūru? 2017.gadā kopā aizpildītas 103 anketas, un saskaņā ar aptaujas rezultātiem 97% no aptaujātajiem bija saņēmuši pietiekamu informāciju, Klientu apkalpošanas centra apkalpošanas kultūru 70% aptaujāto novērtējuši teicami, 29% – labi.

	2015	2016	2017
Aizpildīto anketu skaits	119	146	103
Vērtējums – saņēmuši pietiekamu informāciju	92%	92%	97%
Vērtējums - teicami	54%	64%	70%
Vērtējums - labi	41%	29%	29%

Avots: Jelgavas pilsētas pašvaldība

1.12.tabula. Jelgavas pilsētas pašvaldības administrācijas Klientu apkalpošanas centra apmeklētāju apmierinātība ar tā darbības kvalitāti 2015.-2017.

1.2. Programmas rezultatīvie rādītāji

Jelgavas pilsētas attīstības programmas 2014.-2020.gadam (turpmāk tekstā – Programma) īstenošanas novērtēšanai ir izvēlēti uzraudzības rādītāji rīcībpolitiku un investīciju plāna līmenī. Programmas īstenošanas bāzes gads ir 2014.gads, ar kuru tiks salīdzinātas un analizētas turpmākajos gados sasniegtās rādītāju vērtības.

Rādītāji	Rādītājs 2014.gadā	Rādītājs 2015.gadā	Rādītājs 2016.gadā	Rādītājs 2017.gadā	Avots
Dzimušo skaits	723	681	750	716	CSP
	Piezīmes: Dzīvi dzimušie				
Bērnu skaits pirmsskolas izglītības iestādēs	2926	3039	3048	3293	Izglītības pārvalde
	Piezīmes: 2016.g.-pirmsskolas izglītības programmu 5 skolās apgūst 189 bērni				
Bērnu skaits, kuri reģistrēti pašvaldības vienotajā reģistrā pirmsskolas izglītības apguvei	1090	1083	1181	1136	Izglītības pārvalde
Pirmsskolas izglītības iestāžu nodrošinājuma līmenis, % (bērnu skaits pašvaldības PII pret bērnu skaitu vecumā 1-6 gadi Jelgavā)	72,4	79%	80%	82%	Izglītības pārvalde
	Piezīmes: 2016.g.-pirmsskolas izglītības pakalpojuma nodrošināšanu raksturo arī pašvaldības atbalsts 777 bērniem privātajās PII				
Skolēnu skaits vispārīzglītojošās dienas skolās	6634	6929	6982	7021	Izglītības pārvalde
9.klašu beidzēju īpatsvars, kuri izvēlas apgūt sākotnējo profesionālo izglītību	31%	32%	39%	40%	Izglītības pārvalde
Interesešu izglītības kopējais programmu skaits	108	193	223	185	Izglītības pārvalde
	35	157	171 ZRKAC	224 ZRKAC	ZRKAC
	Piezīmes: 2015.g.- ZRKAC Pieaugušo izglītībā ir termiņi - neformālās izglītības programmas. Šeit iekļautas tās programmas, kas nav specifiskas kādai profesijai, bet var apgūt visi: valodu apguves programmas-57; IKT- 52, sev, mājai uz ģimenes biznesam- 51 programma). 2016.g.- interešu izglītības programmas vispārējās izglītības iestādēs un interešu izglītības iestādē "Junda" (bez sporta skolām). 2017.g. - valodu apguvei- 68, IKT - 57, uzņēmējdarbības kompetences pilnveidei-52, Sev, mājai un ģimenes biznesam- 47. Šajās programmās var mācīties ikviens interesents.				
Interesešu izglītībā iesaistīto skaits	4751	5765	5396	5251	Izglītības pārvalde
	900	5051	2977 ZRKAC	6272 ZRKAC	ZRKAC
	Piezīmes: 2015.g.-ZRKAC iekļauts tikai attiecīgos kursus un dažādas lekcijas apmeklējušo skaitu; 2016.g.-vēl papildus -380 sešgadnieki apguva FasTracKids programmu.				
Pamatizglītību priekšlaicīgi pametušo jauniešu īpatsvars no kopējā izglītojamo skaita pamatizglītības pakāpē	0,23%	0,21%	0,35%	0,35%	Izglītības pārvalde
Jelgavas profesionālo izglītības iestāžu absolventu īpatsvars, kuri turpina studijas LLU	8,6%	8%	16%	17%	Izglītības pārvalde
Studentu skaits LLU	4269	4168	4039	4176	LLU
	Piezīmes: 2014.g. - t.sk. 2609 - pilna laika pamatstudenti; 499 - pilna laika maģistranti; 1082 - nepilna laika pamatstudenti; 79 - nepilna laika maģistranti. 2015.g.- t.sk. 2423 - pilna laika pamatstudenti; 557 - pilna laika maģistranti; 1120 - nepilna laika pamatstudenti; 68 - nepilna laika maģistranti. 2016.g. - t.sk. 2360 - pilna laika pamatstudenti; 555 - pilna laika maģistranti; 1070 -				

Rādītāji	Rādītājs 2014.gadā	Rādītājs 2015.gadā	Rādītājs 2016.gadā	Rādītājs 2017.gadā	Avots
	nepilna laika pamatstudenti; 54 - nepilna laika maģistranti. <u>2017.g.</u> – t.sk. 1992 - pilna laika pamatstudiju programmās; 1054 - pilna laika augstākā līmeņa studiju programmās; 1085 - nepilna laika pamatstudiju programmās; 45 - nepilna laika augstākā līmeņa studiju programmās				
Energoefektīvo izglītības iestāžu ēku skaits	18	18	18	18	Izglītības pārvalde
	Piezīmes: Akmeņu 1, Loka maģistrāle 29, Sarmas 2, Uzvaras 10, Pulkveža O.Kalpaka 34, Aspazijas 20, Institūta 4 (internāta ēka), Akadēmijas 25, Vaļņu 5, Meiju ceļš 31, Māras 2, Aspazijas 18, Ganību 66, Lāčplēša 5, Kronvalda 22, Blaumaņa 14, Pulkveža Brieža 23a, Skautu 1a				
E-pakalpojumu skaits izglītības jomā (4. un 5. līmenis*)	1	1	1	1	Izglītības pārvalde
	Piezīmes: Jelgavas pilsētas pirmsskolu rindas				
Izglītojamajiem ar kustību traucējumiem pieejamo izglītības iestāžu ēku skaits	12	12	12	12	Izglītības pārvalde
	Piezīmes: Akmeņu 1, Uzvaras 10 (uzbrauktuve), Institūta 4, Māras 2, Ganību 66, Lāčplēša 5, Kronvalda 22, Blaumaņa 14, Pulkv.Brieža 23a, Skautu 1a, Meiju ceļš 9 (uzbrauktuve), Svētes 33				
Nodarbinātības pasākumos iesaistīto skolēnu skaits	572	452	516	433	Izglītības pārvalde

*4.līmenis (divvirzienu mijiedarbība) – pakalpojumu var pieprasīt un pakalpojuma rezultātu ir iespējams saņemt elektroniski;
5.līmenis (pilnībā elektronizēts process) – pakalpojuma saņemšana notiek bez personas pieprasījuma, pakalpojuma sniegšanai nepieciešamos datus bez personas līdzdalības iegūst pati iestāde.

1.13.tabula. Rīcīpolitikas “Izglītība mūža garumā un konkurētspēja darba tirgū” (RP1) rādītāju vērtības 2014.-2017.

Rādītāji	Rādītājs 2014.gadā	Rādītājs 2015.gadā	Rādītājs 2016.gadā	Rādītājs 2017.gadā	Avots
Iedzīvotāju dabiskais pieaugums	45	-88	-41	12	CSP
Zīdaiņu mirstība uz 1000 dzīvi dzimušajiem	2,7	6,9	4,1	4,1	Slimību profilakses un kontroles centrs
Ārstu skaits uz 1000 iedzīvotājiem	3,7	3,3	3,31	3,26	CSP
Pašvaldības un NVO organizēto veselības veicināšanas pasākumu un dalībnieku skaits uz 10000 iedzīvotājiem	8 pasākumi 436 dalībnieki	23 pasākumi 875 dalībnieki	53 pasākumi 6075 dalībnieki	99 pasākumi 1444 dalībnieki	Jelgavas sociālo lietu pārvalde
Sociālo pakalpojumu skaits, t.sk. sadarbībā ar sociālajiem partneriem	17	20	22	38	
Sociālo darbinieku skaits uz 1000 iedzīvotājiem	0,7	0,94	1,02	1,1	
	Piezīmes: JSLP ir 38 sociālā darba speciālisti. JBSAC 16 sociālā darba speciālisti.				
E-pakalpojumu skaits veselības un sociālajās jomās	1	1	1	1	Jelgavas sociālo lietu pārvalde IT pārvalde
	Piezīmes: JSLP mājas lapa www.jslp.jelgava.lv				
Cilvēkiem ar kustību traucējumiem pieejamo sociālo iestāžu ēku īpatsvars no kopējā skaita	100%	100%	100%	100%	Jelgavas sociālo lietu pārvalde
	Piezīmes: JSLP, Pulkv. O.Kalpaka 9, JSLP Krīzes centrs, Ģimenes atbalsta nodaļas darbinieki un JBSAC, Zirgu 47A; JSLP Sociālās un medicīniskās aprūpes centrs, dienas centrs "Atbalsts" un atkarību profilakses punkts, Stacijas 13.				
Cilvēkiem ar kustību traucējumiem pieejamo veselības iestāžu ēku īpatsvars no kopējā skaita	100%	100%	100%	100%	Jelgavas sociālo lietu pārvalde
	Piezīmes: Veselības iestāžu ēkas, kas pilnībā pielāgotas cilvēkiem ar kustību traucējumiem: 1) Jelgavas pilsētas slimnīca, Brīvības bulvāris 6 (uzbrauktuve, lifts) 2) Jelgavas poliklīnika, Sudrabu Edžus 10 (uzbrauktuve, lifts) 3) Medicīnas sabiedrība "Optima-1", Raiņa 42 (uzbrauktuve, mobilais pacēlājs) 4) Zemgales Veselības centrs, Zemgales prospekts 15.				

Rādītāji	Rādītājs 2014.gadā	Rādītājs 2015.gadā	Rādītājs 2016.gadā	Rādītājs 2017.gadā	Avots
	Papildus pašvaldības veselības iestādēm pieejamība nodrošināta 43 ģimenes ārstu prakšu vietās: Zemgales prospekts 15 (4 ārsti - uzbrauktuve, lifts), Raiņa 42 (6 ārsti - uzbrauktuve, mobilais pacēlājs), Rīgas iela 20c (3 ārsti - uzbrauktuve), Sudrabu Edžus 10 (10 ārsti - uzbrauktuve, lifts), Sudrabu Edžus 9/6 (3 ārsti - mobilais pacēlājs), Tērvetes 68 (1 ārsts - uzbrauktuve), Strazdu 16 (4 ārsti - uzbrauktuve), Asteru 5 (3 ārsti - uzbrauktuve), Meiju ceļš 18-16 (1 ārsts - uzbrauktuve), Meiju ceļš 2, Lielā iela 12 (2 ārsti - uzbrauktuve), Meiju ceļš 2 (1 ārsts - uzbrauktuve), Lielā iela 12 (1 ārsts - uzbrauktuve), Mātera 26 (1 ārsts - uzbrauktuve), Uzvaras 3 (1 ārsts - uzbrauktuve), Uzvaras 2-36 (1 ārsts - uzbrauktuve), Dambja 10 (1 ārsts - uzbrauktuve), Kr. Barona 17 (1 ārsts - uzbrauktuve), Uzvaras 2 - 36 (1 ārsts - uzbrauktuve).				

1.14.tabula. Rīcībpolitikas "Veselības un sociālo pakalpojumu kvalitāte un pieejamība" (RP2) rādītāju vērtības 2014.-2017.

Rādītāji	Rādītājs 2014.gadā	Rādītājs 2015.gadā	Rādītājs 2016.gadā	Rādītājs 2017.gadā	Avots
Kultūras pasākumu apmeklētāju skaits	325 356	477 271	401 018	506 580	PI "Kultūra"
Jelgavas pilsētas māksliniecisko kolektīvu dalībnieku skaits	1 399	1 540	1 421	1 663	PI "Kultūra"
Tūrisma objektu apmeklētāju skaits	78 379	83 108	116 247	111 543	Jelgavas reģionālais tūrisma centrs
	Piezīmes: Attiecīgi 2014.g., 2015.g., 2016.g., 2017.g. (1) t.sk. pašvaldības: Jelgavas Sv.Trīsvienības baznīcas tornis - 34094, 37812, 38344, 39351; Eliasa Jelgavas vēstures un mākslas muzejs - 18184, 17523, 17854, 19850; Alunāna memoriālais muzejs - 4196, 4390, 3975, 2114; (2) valsts: Jelgavas pils LLU muzejs - 11316, 12451, 14841, 11419; Rundāles pils filiāle Kurzemes hercogu kapenes Jelgavas pilī - 4827, 4359, 4180, 5126; Latvijas Dzelzceļa kurzeja Jelgavas ekspozīcija - 2780, 4096, 5047, 4472; Ugunsdzēsības ekspozīcija - 1180-2015.g., 1586-2016.g.1726-2017.g.; Slimnīcas "Ģintermuiža" muzejs - 485-2017.g.; (3) privātie: Ražotne Keramika LV-2637-2014.g.; RAF mikroautobusu kolekcija - 800-2015.g.; Karameļu darbnīca - 30420-2016g., 27000-2017.g.				
Kopējais visu bibliotēku lasītāju skaits	10 338	10 608	10 808	10 914	Jelgavas zinātniskā bibliotēka
	2017.g.- klātienē apmeklējumu skaits 99 266				
Kopējais bibliotēku krājums, tūkst. vienības	199	193,4	184	175	Jelgavas zinātniskā bibliotēka
Sporta klubu aktivitātēs iesaistīto jelgavnieku īpatsvars no kopējā iedzīvotāju skaita	5,6%	6,01%	6,4%	6,8%	Jelgavas sporta servisa centrs
	Piezīmes: 2014.g.- 3233 iesaistīti jelgavnieki. 2015.g.- 3431 iesaistīts jelgavnieks. 2016.g.- 3659 iesaistīti jelgavnieki.				
Apmeklētāju skaits Tūrisma informācijas centrā	9 478	14 548	16 129	16 511	Jelgavas reģionālais tūrisma centrs
Nakšņojošo tūristu skaits	18 854	16 164	13 587	14 584	CSP
Sabiedrības integrācijas pārvaldes organizēto pasākumu apmeklētāju skaits	18 038	20 909	37 220	20 313	Sabiedrības integrācijas pārvalde
Energoefektīvo kultūras un tūrisma iestāžu ēku īpatsvars no kopējā ēku skaita	55%	55%	55%	55%	PI "Kultūra" Muzejs Jelgavas zinātniskā bibliotēka
	Piezīmes: 2014.g.- kultūras nams "Rota" Garozas 15; kultūras nams, Kr.Barona 6 (daļēji - atjaunots jumts un siltināti bēniņi); Ģederta Eliasa Jelgavas Vēstures un mākslas muzejs, Akadēmijas 10; Ādolfa Alunāna memoriālais muzejs, Filozofu 3; Jelgavas reģionālais tūrisma centrs, Akadēmijas 1; deju centrs "Cukurfabrika", Cukura 22. 2016.g.- muzeja publisko telpu apgaismojuma uzlabošana (1450 €); muzeja ēkas Akadēmijas iela 10 ārdurvju restaurācija (1618 €); logu slēgšu renovācija A. Alunāna MM ēkai Filozofu iela 3 (2515 €). 2017.g.-Jelgavas pilsētas bibliotēkai veikts jumta remonts ar siltināšanu.				

Rādītāji	Rādītājs 2014.gadā	Rādītājs 2015.gadā	Rādītājs 2016.gadā	Rādītājs 2017.gadā	Avots
Energoefektīvo sporta iestāžu ēku īpatsvars no kopējā ēku skaita	40%	40%	40%	40%	Jelgavas sporta servisa centrs, ZOC
	Piezīmes: Jelgavas sporta halle, Mātera 44a; Zemgales olimpiskais centrs, Kronvalda 24				
IKT risinājumi informācijas pieejamībai	18	18	23	22	IT pārvalde
	Piezīmes: 2014.g.- 16 mājas lapas; 2 mobilās aplikācijas. 2016.g.- 21 mājas lapa; 2 mobilās aplikācijas (2017.gadā 1 mobilā aplikācija likvidēta, bet būs atjaunota un sajūgta kopā ar esošo no pārrobežu projektiem)				
Cilvēkiem ar kustību traucējumiem pieejamo pašvaldības kultūras iestāžu ēku īpatsvars (no kopējā skaita)	29%	29%	29%	29%	PI "Kultūra"
	Piezīmes: Kultūras nams "Rota", Garozas 15 un Jelgavas kultūras nams, Kr. Barona 6 (pieejami pirmā stāva līmenī)				
Cilvēkiem ar kustību traucējumiem pieejamo pašvaldības tūrisma iestāžu ēku īpatsvars (no kopējā skaita)	100%	100%	100%	100%	Jelgavas reģionālais tūrisma centrs
	Piezīmes: Jelgavas Sv. Trīsvienības baznīcas tornis, Akadēmijas 1; Ģ.Eliasa Jelgavas Vēstures un mākslas muzejs, Akadēmijas 10; Ā. Alunāna muzejs - 1.stāvs, Filozofu 3; 2016.g.-Uzsākti izpētes darbi lifta ierīkošanas iespējai Akadēmijas ielas 10 ēkā.				
Cilvēkiem ar kustību traucējumiem pieejamo pašvaldības sporta iestāžu ēku īpatsvars (no kopējā skaita)	40%	40%	40%	40%	Jelgavas sporta servisa centrs
	Piezīmes: Jelgavas sporta halle, Mātera 44a; Zemgales olimpiskais centrs, Kronvalda 24				

1.15.tabula. Rīcībpolitikas "Atpazīstams un konkurētspējīgs piedāvājums kultūras, tūrisma un sporta jomās" (RP3) rādītāju vērtības 2014.-2017.

Rādītāji	Rādītājs 2014.gadā	Rādītājs 2015.gadā	Rādītājs 2016.gadā	Rādītājs 2017.gadā	Avots
Pilsētas maršrutos pārvadāto pasažieru skaits, milj./gadā	3,76	3,39	3,18	2,98	Jelgavas autobusu parks
Pilsētas sabiedriskā transporta nobraukums gadā, milj. km	1,95	1,96	1,99	1,98	Jelgavas autobusu parks
Rekonstruētās tranzītielas, km/gadā	2,9	0	0	2,75	PI "Pilsētsaimniecība"
	Piezīmes: 2014.g.- Lietuvas šosejas posma no Viskaļu ielas līdz pilsētas administratīvajai robežai asfalta seguma atjaunošana (2,4 km) un nomaļu uzpilde, Lietuvas šosejas posma no Miera ielas līdz Viskaļu ielai asfaltseguma virskārtas atjaunošana (0,55 km). 2017.g.- Atmodas ielas posma no Dobeles šosejas līdz Dambja ielai un Rūpniecības ielas posma no Filozofu ielas līdz Tērvetes ielai, asfalta seguma atjaunošana (2,75 km).				
Rekonstruētās maģistrālās ielas, km/gadā	0,56	2,541	0,19	0,4	PI "Pilsētsaimniecība"
	Piezīmes: 2014.g.- Aviācijas ielas posms no Garozas ielas līdz Krasta ielai 9; 2015.g.- Stacijas ielas posma rekonstrukcija no Pasta ielas līdz Zemgales prospektam un Zemgales prospekta posma rekonstrukcija no Stacijas ielas līdz Jāņa ielai (0,507km), Pasta ielas posma rekonstrukcija no Jāņa ielas līdz Stacijas ielai (0,356 km), Sporta ielas posma rekonstrukcija no Zemgales prospekta līdz ēkai Sporta ielā Nr.2 (0,292 km), Sporta ielas posma izbūve no Zemgales prospekta līdz Pasta ielai (0,166 km), Palīdzības ielas brauktuves un ietvju seguma atjaunošana (0,39 km), Jāņa ielas brauktuves un ietvju seguma atjaunošana (0,19 km), Akadēmijas ielas posma brauktuves seguma atjaunošana no S. Edžus ielas līdz Raiņa ielai (0,19 km), Pasta ielas brauktuves seguma atjaunošana posmā no Jāņa ielas līdz S.Edžus ielai (0,26 km), Zemgales prospekta/Akadēmijas ielas posma virskārtas atjaunošana no ēkas Nr.6 līdz Sudraba Edžu ielai (0,19 km); 2016.g.- ielas asfaltbetona seguma izbūve Dobeles ielas posmā no Uzvaras ielas līdz Pasta ielai (0,19km); 2017.g.- Asfaltbetona seguma atjaunošana Akadēmijas ielas posmā no Raiņa ielas līdz Lielai ielai (0,4 km).				
Sakārtotās starpkvartālu un iekškvartālu ielas,	1,1	0,96	0,68	0,78	PI "Pilsētsaimniecība"

Rādītāji	Rādītājs 2014.gadā	Rādītājs 2015.gadā	Rādītājs 2016.gadā	Rādītājs 2017.gadā	Avots
sabiedriskā transporta maršrutu ielas, km/gadā	Piezīmes: 2014.g.- Kr.Barona iela posmā no Uzvaras ielas līdz Pasta ielai 210m; Cukura iela no Cukura ielas 22 līdz Aviācijas ielai 200m; Pļavu iela 150m; Dambja iela 500m; 2015.g.- Stacijas iela posma virskārtas atjaunošana no P.O.Kalpaka ielas līdz Pasta ielai - 0,49 km. Zirgu ielas posma virskārtas atjaunošana posmā no P.O.Kalpaka ielas līdz Pasta ielai - 0,47 km; 2016.g.- Vienas brauktuves asfaltbetona seguma atjaunošana Vaļņu ielas posmā no Pētera ielas līdz Mātera ielai (0,1km), vienlaidus asfaltbetona seguma ieklāšana Atmodas ielā gar PII "Kāpēcīši" (0,13km), brauktuves virsmas vienkārtas virsmas apstrāde 2.līnijas posmā (0,29km), pašvaldības koplietošanas ceļa izbūve Malkas ceļā (0,16km); 2017.g.- Asfaltbetona seguma pārbūve Rubeņu ceļa posmā no Loka maģistrāles līdz pilsētas administratīvai robežai (0,21 km), piebraucamā ceļa izbūve Vīksnas ielas posmā (0,16 km), brauktuves virsmas vienkārtas apstrāde Platones ielā (0,41 km)				
Veloceliņi, km/gadā	1,94	0,632	0	1,27	PI "Pilsētsaimniecība"
	Piezīmes: 2014.g.- Pasta sala 1345m; Aviācijas iela posmā no Cukura ielas līdz Garozas ielai (595m) (apvienots veloceļš); 2015.g.- Pasta ielas posms no Sporta ielas līdz Stacijas ielai - 0,2185 km, Stacijas ielas posms no Pasta ielas līdz Zemgales prospektam -0,792 km, Zemgales prospekts no Stacijas ielas līdz Sporta ielai - 0,2028 km, Sporta iela no Zemgales prospekta līdz Pasta ielai - 0,1321 km, 2017.g.-Atmodas ielas posms no Dobeles šosejas līdz Dambja ielai (1,15 km), Rubeņu ceļa posms no Loka maģistrāles līdz pilsētas administratīvai robežai (0,12 km)				
Modernizēto luksoforu objektu skaits/gadā	5	5	7	1	PI "Pilsētsaimniecība"
	Piezīmes: 2014.g.- 5 krustojumi: Rīgas - Loka maģistrāle, Rīgas -Pērnavas, Rīgas - Institūta, Rīgas - Izstādes, Pasta - Dobeles –Blaumaņa. 2015.g.- projekta "Satiksmes termināla apkalpošanai nepieciešamās ielu infrastruktūras izbūve Jelgavā" ietvaros luksofora objekti 5 kompl., luksoforu kontrolieru nomaīņa pret EC-2 kontrolieriem, 5 kompl.; 2016.g.- 7 krustojumi: Rūpniecības ielas - Tērvetes ielas krust., Rūpniecības ielas - Pulkv. Oskara Kalpaka ielas krust., Rūpniecības ielas - Mātera ielas krust., Dobeles šosejas - Atmodas ielas krust., Dobeles šosejas - Satiksmes ielas krust., Dobeles šosejas - Lielās ielas - Māras ielas krust., Lielā iela gājēju pāreja (pie Māras centra); 2017.g.-izbūvēts jauns gājēju luksofora objekts Atmodas un Asteru ielu krustojumā.				
Krustojumu caurlaidība (samazināts laiks krustojumu šķērsošanai)	Pašreiz nav tehnisko iespēju rādītāja monitoringam	Pašreiz nav tehnisko iespēju rādītāja monitoringam	Pašreiz nav tehnisko iespēju rādītāja monitoringam	Pašreiz nav tehnisko iespēju rādītāja monitoringam	PI "Pilsētsaimniecība"
	Piezīmes: Tehnisko iespēju robežās tiek veikti plūsmas mērījumi Lielās ielas un Jāņa Čakstes bulvāra krustojumā, kas ir galvenais krustojums pilsētas centrā. 2013.gada decembrī - 31336 am/dnn; 2014.gada decembrī - 34586 am/dnn - pieaugums par 3250 am/dnn. jeb 10,37%. 2015.gada decembrī - 38222 am/dnn. 2016. gada decembrī - 41416 am/dnn, pieaugums pret 2015.gadu par 3194 am/dnn jeb 8,36%; 2016. gada decembrī - 41416 am/dnn, 2017. gada decembrī -47534 am/dnn, pieaugums pret 2016.gadu - 14,8%.				
Ceļu satiksmes negadījumu skaits uz 1000 iedzīvotājiem	1,6	1,26	1,53	1,2	CSP
	Piezīmes: 2014.g.- 90 negadījumi, 2015.g.- 72 negadījumi; 2016.g.- 87 negadījumi; 2017.g.-68 negadījumi				
IKT risinājumi informācijas pieejamībai sabiedriskā transporta pieturvietās	0	0	0	0	IT pārvalde
Cilvēku ar funkcionāliem traucējumiem apmierinātība ar vides pieejamību transporta infrastruktūrā	N/D	N/D	N/D	N/D	Jelgavas autobusu parks
	Piezīmes: Visi pilsētas sabiedriskā transporta autobusi ir pieejami cilvēkiem ar funkcionāliem traucējumiem, taču nav veikta aptauja par apmierinātību.				

1.16.tabula. Rīcībpolitikas "Mobilitāte un pilsētas sasniedzamība" (RP4) rādītāju vērtības 2014.-2017.

Rādītāji	Rādītājs 2014.gadā	Rādītājs 2015.gadā	Rādītājs 2016.gadā	Rādītājs 2017.gadā	Avots
Iedzīvotāju skaits	57 180	57 053	56 743	56 743	CSP
Migrācijas saldo	-197	-47	-269	-372	CSP

Rādītāji	Rādītājs 2014.gadā	Rādītājs 2015.gadā	Rādītājs 2016.gadā	Rādītājs 2017.gadā	Avots
Jaunuzbūvēto ekspluatācijā nodoto dzīvojamo ēku kopplatība, m ² kopējās platības/gadā	8595	2282	11 618,9	6 988,4	Būvvalde
Skvēru, parku un iekšpagalmu labiekārtošanas darbi, m ² /gadā	81430	0	180	822,59	PI "Pilsētsaimniecība"
	Piezīmes: 2014.g.- Pasta sala. 2016.g.- metu konkursa "Vides mozaika" piecu vides objektu izveidošana skvērā aiz kultūras nama, viens objekts 36m2; 2017.g.- Latvijas Atmosferas laika piemiņas vietas "Brīvības ceļš" izbūve Akadēmijas ielā, viens objekts kopējā labiekārtotā platība 822,59m2.				
Appaismoto ielu īpatsvars, % no ielu kopgaruma atjaunotas/izbūvētas/gadā	2,2%	0,13%	1,77%	2,2%	PI "Pilsētsaimniecība"
	Piezīmes: 2014.g.- ielu apgaismojuma izbūve (atjaunošana) Atmosferas ielā posmā no Meiju ceļa līdz Ošu ceļam – 1185 m; Rubeņu ceļa posmā no Garozas ielas līdz Jaunajam ceļam – 950 m; Ganību ielas posmā no Atmosferas ielas līdz 1.līnijai – 760 m; Jāņa ielas posmā no Zemgales prospekta līdz Pasta ielai un Palīdzības ielas posmā no Zemgales prospekta līdz Sliežu ielai – 335 m; Pasta salā – 2650 m; Driksas tilta un Lielupes tilta dekoratīva apgaismojuma izbūve (34 LED prožektorī). Kopgarums 5,88 km. 2015.g.- ielu un parka apgaismes balstu izbūve projekta "Satiksmes termināla apkalpošanai nepieciešamās ielu infrastruktūras izbūve Jelgavā" ietvaros (100 gab.); Indrānu iela (5 gab.), Kalnciema ceļš pie autobusu pieturas Rogu ceļš (3 gab.), 1.līnijas posmā no Ganību ielas līdz Nameja ielai (8 gab.), Tukuma iela (10 gab.), Filozofu ielas posmā no Filozofu iela 72 līdz Kārķu ielai (5 gab.), Pērnavas iela (9 gab.). 2016.g.- apgaismojuma tīklu kopgarums 232km, rekonstruētas apgaismojuma līnijas 4,11 km. Ielu apgaismojuma līniju rekonstrukcija: *) Birzes ielas posmā no Līču ielas līdz Upes ielai; Līču ielas posmā no Birzes ielas līdz Upes ielai; Apšu ielas posmā no Nr.1 līdz Nr.21; Emburgas ielas posmā no Birzes ielas līdz Upes ielai (1 374m gara apgaismojuma līnija un 48 apgaismojuma balsti); *) Zirgu ielas posmā no Lauku ielas līdz Veidenbauma ielai; Lauku ielā; Ūdensvada ielas posmā no Ūdensvada ielas Nr.4 līdz Pulkv.O.Kalpaka ielai; Vaļņu ielas posmā no Mātera ielas līdz Vaļņu iela Nr.5; Pavasara ielas posmā no Pētera ielas līdz Pavasara iela Nr.4 (777 m gara apgaismojuma līnija un 22 apgaismojuma balsti); *) Pūpolu iela (298 m gara apgaismojuma līnija un uzstādīti 6 apgaismojuma balsti); *) Ievu iela (198 m gara apgaismojuma līnija, uzstādīti 6 apgaismojuma balsti); *) Stadiona ielas posmā no Nr.35 līdz Nr.51 (92 m gara apgaismojuma līnija, uzstādīti 4 apgaismojuma balsti); *) Zāļu iela, Dārzkopju iela un Aroniju iela (998 m gara apgaismojuma līnija); *) Bebru ceļš posmā no A.Brigaderes ielas līdz Atmosferas ielai (245 m gara apgaismojuma līnija, uzstādīti 4 apgaismojuma balsti); *) Dobeles šosejā 100A pie Miezītes bibliotēkas (125 m gara apgaismojuma līnija, uzstādīti 4 apgaismojuma balsti); *) Gaismekļu nomaīņa Raiņa parkā, 29 gaismekļi. 2017.g. - apgaismojuma tīklu kopgarums 232 km, rekonstruētas apgaismojuma līnijas 5,17 km Ielu apgaismojuma līniju izbūve un rekonstrukcija: *) Atmosferas ielas posms no Dobeles šosejas līdz Dambja iela 3,16km; *) Rubeņu ceļa posms no Loka maģistrāles līdz pilsētas administratīvajai robežai (0,21 km, jauni 5 apgaismojuma balsti) *) Aviācijas ielā no Kristapa Helmaņa ielas līdz Paula Lejiņa ielai (668m gara jauna apgaismojuma līnija un 19 apgaismojuma balsti); *) Bērzu ceļa posmā no Lazdu ielas līdz Loka maģistrālei (517m gara apgaismojuma līnija un 12 apgaismojuma balsti); *) Akmeņu ielā no Imantas ielas līdz Kronvalda ielai un Kronvalda ielā no Imantas ielas līdz Pumpura ielai, Jelgavā (612m gara apgaismojuma līnija un 15 apgaismojuma balsti).				
Automašīnu stāvvietu skaits publiskajos stāvlaukumos (gadā no jauna izveidoti)	83	284	0	17	PI "Pilsētsaimniecība"
	Piezīmes: 2014.g.- Pilssalas iela. 2015.g.- ilgtermiņa automašīnu stāvlaukums Sporta ielā 2. 2017.g.- Autotransporta stāvlaukuma izbūve pie Jelgavas pilsētas pašvaldības pirmsskolas izglītības iestādes "Lācītis".				
Rotaļlaukumu skaits (gadā no jauna izveidoti)	4	5	3	3	PI "Pilsētsaimniecība"
	Piezīmes: 2014.g.- izveidots trenāžieru laukums vakarskolā Skolotāju ielā 8, 4.līnijā, Pasta salā – 2. 2015.g.- bērnu rotaļlaukumi Raiņa parkā un Stacijas ielā 13, daudzdzīvokļu dzīvojamās mājas Neretas ielā 10 iekšpagalmā, Raiņa parkā trenāžieru laukums, skvērā "Pie Lielā ozola" senioru vingrošanas ierīču laukums ar gumijas segumu. 2016.g.- aktīvās atpūtas zonas izveidošana Pasta salā un 4.līnijā; Bērnu rotaļlaukuma izveidošana Puķu ielā Nr.1. 2017.g.- Jaunu rotaļu laukumu izveidošana: *) Garozas ielā Nr.36 smilšu seguma ierīkošana un jaunu iekārtu uzstādīšana; *) Loka maģistrāle Nr.5 smilšu seguma ierīkošana un jaunu iekārtu uzstādīšana; *) Ozolskvērs (Pulkveža Oskara Kalpaka ielā Nr.2) gumijas seguma iekļāšana,				

Rādītāji	Rādītājs 2014.gadā	Rādītājs 2015.gadā	Rādītājs 2016.gadā	Rādītājs 2017.gadā	Avots
	jaunu iekārtu uzstādīšana.				
Videokameru skaits (gadā no jauna uzstādītās)	2	34	0	5	PI "Pilsētsaimniecība"
	Piezīmes: 2014.g.- Pasta sala. 2015.g.- videokameru uzstādīšana projekta "Satiksmes termināla apkalpošanai nepieciešamās ielu infrastruktūras izbūve Jelgavā" ietvaros 34 kompl.				
Teritoriju platība, ha, kurām samazināti plūdu draudi	64	0	0	0	APP
Iedzīvotāju īpatsvars, kuriem ir pieejama centralizētā ūdensapgāde	95,7% ūdensapgādes zonā vai 91,7% Jelgavas pilsētas teritorijā	96,1% ūdensapgādes zonā vai 92% Jelgavas pilsētas teritorijā	96,1% ūdensapgādes zonā vai 92% Jelgavas pilsētas teritorijā	96,5% ūdensapgādes zonā vai 93,2% Jelgavas pilsētas teritorijā	SIA "Jelgavas Ūdens"
Iedzīvotāju īpatsvars, kuriem ir pieejama centralizētā kanalizācija	90,3% aglomerācijā vai 85,9% Jelgavas pilsētas teritorijā	91,4% aglomerācijā vai 87% Jelgavas pilsētas teritorijā	91,4% aglomerācijā vai 87% Jelgavas pilsētas teritorijā	93,7% aglomerācijā vai 89,6% Jelgavas pilsētas teritorijā	SIA "Jelgavas Ūdens"
Šķirotu atkritumu apjoma īpatsvars	14%	11%	11%	12%	SIA "Zemgales EKO"
	Piezīmes: No savāktajiem sadzīves atkritumiem Jelgavas pilsētā. 2016.g.- par kopējo Jelgavas pilsētā savākto atkritumu daudzumu varam pieņemt 22405,38 t, kas ir nešķirotie SA un tad attiecināt pret ZEKO atšķirotajām tonnām un mūsu pārstrādei nodotajām 237,30 t un reģenerācijai nodotajām 21003,84 t. 2017.g.- SIA "Jelgavas komunālie pakalpojumi" savākusi 169,48 t stikla atkritumu. Kopējais Jelgavā savāktais nešķirotos SA daudzums bija 22842 t. JKP šķirošanas stacijā atšķiroti 57% no visiem pieņemtajiem atkritumiem. Kopējais savākto šķirotu atkritumu no 3 šķirošanas laukumiem daudzums Jelgavā, ieskaitot dzeltenos un zaļos konteinerus, bija 2686,888 tonnas, kas ir par 22% vairāk nekā 2016.gadā.				
Dalītajā atkritumu apsaimniekošanā iesaistīto māsaimniecību īpatsvars	N/D	N/D	100% daudzdzīvokļu ēku māsaimniecības 94,4% individuālo dzīvojamo ēku māsaimniecības	100% daudzdzīvokļu ēku māsaimniecības 100% individuālo dzīvojamo ēku māsaimniecības	SIA "Zemgales EKO"
	Piezīmes: 2014.g.- Jelgavas pilsētā ir izbūvēti 3 dalīto atkritumu vākšanas laukumi (Ganību iela 84, P.Lejiņa iela 6; Sahnas iela 20) un 110 DAV punkti. Šie punkti un laukumi ir pieejami visiem Jelgavas iedzīvotājiem. 2014.g. noslēgto līgumu skaits par SSA izvešanu no individuālajām ģimenes mājām Jelgavas pilsētā – 5125 gab., ar juridiskajām personām Jelgavas pilsētā – 807 gab. 2015.g.- noslēgto līgumu skaits par SSA izvešanu no individuālajām ģimenes mājām Jelgavas pilsētā – 5411 gab., ar juridiskajām personām Jelgavas pilsētā – 849 gab. 2016.g.- noslēgto līgumu skaits par SSA izvešanu no individuālajām ģimenes mājām Jelgavas pilsētā – 5683 gab., ar juridiskajām personām Jelgavas pilsētā – 886 gab.; No 2016.gada jūnija noslēgti 727 līgumi par dalīto stikla atkritumu vākšanu ģimenes mājās. ZEKO kopējais apsaimniekoto atkritumu daudzums šķirošanas līnijā 2016. gadā bija 2007 t, kas ir uz 34% vairāk nekā 2015.gadā, no kurām 1725t nodotas otrreizējai pārstrādei, 192 t apglabātas sadzīves atkritumu poligonā "Brakšķi", bet 124 t bija atlikumā uz gada beigām. 2016.gadā Jelgavā SIA "Zemgales EKO" izveidoja 8 DAV punktus un uzstādīja dalīto atkritumu konteinerus (Meiju ceļš 16, Zvejnieku iela, Asteru iela 15, Aspazijas iela 19,21,23, Ganību iela 57,61,63,65, Paula Lejiņa iela 7,9, Pasta iela 24,26, Lielā 13,15, Pasta iela 41,43,45, Stacijas iela 5a,5b,5c, Vīgriežu iela 34,36,38). 2017.g.- "SIA "Jelgavas komunālie pakalpojumi" noslēgusi 623 līgumus par SSA izvešanu un 1466 līgumus par dalīto stikla atkritumu savākšanu no individuālajām ģimenes mājām Jelgavas pilsētā. 22 līgumi ar juridiskām personām par dalīto atkritumu savākšanu. Kopējais SSA līgumu skaits ir 6302 gab. un par stikla izvešanu - 2187 gab. SIA "Zemgales EKO" uzstādīja dalīto atkritumu konteinerus šādās adresēs: Zirgu iela 7; Asteru iela 4; Pļavu iela 5; Rūpniecības iela 5; Aspazijas iela 20; Nameja iela 4; 4.līnija 17; Avotu ielas kvartāls; Romas ielas kvartāls; Kronvalda iela 54.				

Rādītāji	Rādītājs 2014.gadā	Rādītājs 2015.gadā	Rādītājs 2016.gadā	Rādītājs 2017.gadā	Avots
Atjaunojamo energoresursu (AER) īpatsvars no kopējiem energoresursiem pilsētas siltumapgādē	75,33%	76,22%	76,34%	77,5%	SIA "Fortum Jelgava"
	Piezīmes: 2014.g.- saskaņā ar pārskata un monitoringa ziņojumu par Jelgavas pilsētas ilgtspējīgas enerģētikas rīcības plāna 2010.-2020.gadam ieviešanu, 2013.gadā AER (biomasas) īpatsvars no kopējās saražotās siltumenerģijas SIA "Fortum Jelgava" veidoja 42%.				
Energoefektīvo dzīvojamo ēku skaits (nosiltinātas katru gadu)	12	5	0	1	SIA "Jelgavas nekustamo īpašumu pārvalde" ZREA
	Piezīmes: 2015.g.- veikta pilna atjaunošana daudzdzīvokļu dzīvojamās mājās: Lielā ielā 39, Lāčplēša ielā 33, Svētes ielā 28, Kungu ielā 23, Katoļu ielā 17; 2016.g.- tikai 2016.g. nogalē tika atvērta valsts atbalstītā ēku energoefektivitātes paaugstināšanas pasākumu programma, tāpēc nevienai ēkai nav veikta pilna atjaunošana. 2017.g.- pilnībā atjaunota 1 daudzdzīvokļu dzīvojamā ēka.				
CO ₂ izmeši, t	18 045 (FORTUM katlu mājas)	18 924 (FORTUM katlu mājas)	19 425,12 (FORTUM katlu mājas)	20 090,74 (FORTUM katlu mājas)	ZREA
	Piezīmes: 2014.g.- saskaņā ar pārskata un monitoringa ziņojumu par Jelgavas pilsētas ilgtspējīgas enerģētikas rīcības plāna 2010.-2020.gadam ieviešanu, kopējo CO ₂ izmešu apjoms 2013.gadā bija 100 108 t, samazinājums - par 7,1%, salīdzinot ar bāzes (2005.) gadu. Monitoringa ziņojums par periodu no 2014.-2017.gadam Mēru Pakta birojam jāiesniedz 2018.gadā.				
Pašvaldības e-pakalpojumu skaits (4. un 5. līmenis)	2	2	2	2	IT pārvalde
	Piezīmes: 2016.g.- "Jelgavas pilsētas pirmsskolu rindas" - Izglītības pārvalde un "Nekustamā īpašuma nodokļa apmaksā" - Finanšu nodaļa. 4.līmenis (divvirzienu mijiedarbība) – pakalpojumu var pieprasīt un pakalpojuma rezultātu ir iespējams saņemt elektroniski; 5. līmenis - pašlaik nav neviena.				
Optiskajam tīklam pieslēgto pašvaldības institūciju skaits	14	14	14	16	IT pārvalde
Pašvaldības publisko interneta pieejas punktu skaits	43	43	43	43	IT pārvalde
Cilvēkiem ar kustību traucējumiem pieejamo pašvaldības iestāžu ēku skaits	29	29	29	29	APP
	Piezīmes: 11 - izglītības iestādes; 3 – sociālās iestādes; 3 – veselības iestādes; 2 – kultūras iestādes; 3 – tūrisma iestādes; 2 – sporta iestādes; 5 – administratīvās ēkas				

1.17.tabula. Rīcīpolitikas "Kvalitatīva un droša pilsētvide" (RP5) rādītāju vērtības 2014.-2017.

Rādītāji	Rādītājs 2014.gadā	Rādītājs 2015.gadā	Rādītājs 2016.gadā	Rādītājs 2017.gadā	Avots
Komersabiedrību un individuālo komersantu skaits uz 1000 iedzīvotājiem	39	41	42	42	CSP
Apstrādes rūpniecības apgrozījums, tūkst. EUR	129 927,7	128 930,4	138 306,4	180 171,6	CSP
Darba vietu skaits pilsētā	21 784	21 467	21 511	22 114	VID
	467	6 049	1253	1556,5	Būvvalde
Jaunuzbūvēto ekspluatācijā pieņemto rūpnieciskās ražošanas ēku un noliktavu kopplatība, m ² /gadā	Piezīmes: 2014.g.- SIA "ZN Metāls" ražošanas ēka Aviācijas 18c; 2015.g.- SIA "VALANTS" noliktava ar biroja telpām Sporta iela 3C; SIA "SFM Jelgava" Metālapstrādes cehs Langervaldes iela 3; SIA "LOCITECH" Metālapstrādes rūpnīca Viskaļu iela 74. Papildus rekonstruētas SIA "NP Jelgavas biznesa parks" biroja telpas un ražošanas ēkas Aviācijas ielā 18 un 18H 77 528 m ² platībā. 2016.g.- metālapstrādes uzņēmums «TS Rīga», kas ietilpst Francijas grupas «S.E.E.» koncernā, investējot vienu miljonu eiro, 2016.gada rudenī atklāja jaunu ražošanas cehu. 2017.g.- SIA WD Jelgava, pašapkalpošanās automazgātava - Māras iela 1C; SIA "RMB Serviss", Pašapkalpošanās automazgātave - Loka maģistrāle 2E; AS "Elīza-K", Katlu māja ar atpūtas telpām - Slokas iela 1; SIA "Alejas projekti", Birojs un noliktava - Graudu iela 4A; SIA				

Rādītāji	Rādītājs 2014.gadā	Rādītājs 2015.gadā	Rādītājs 2016.gadā	Rādītājs 2017.gadā	Avots
	"KULK", Garāžas un noliktavas - Dobeles šoseja 34.				
Studentu skaits LLU (bez doktorantiem)	4269	4 168	4039	4008	LLU
	Piezīmes: 2014.g.- t.sk. 2609 - pilna laika pamatstudenti; 499 - pilna laika maģistranti; 1082 - nepilna laika pamatstudenti; 79 - nepilna laika maģistranti. 2015.g.- t.sk. 2423 - pilna laika pamatstudenti; 557 - pilna laika maģistranti; 1120 - nepilna laika pamatstudenti; 68 - nepilna laika maģistranti. 2016.g.- t.sk. 2360 - pilna laika pamatstudenti; 555 - pilna laika maģistranti; 1070 - nepilna laika pamatstudenti; 54 - nepilna laika maģistranti. 2017.g. – t.sk. 1992 - pilna laika pamatstudiju programmās; 888 - pilna laika augstākā līmeņa studiju programmās; 1085 - nepilna laika pamatstudiju programmās; 43 - nepilna laika augstākā līmeņa studiju programmās				
Doktorantu skaits LLU	188	185	184	168	LLU
	Piezīmes: 2014.g.-178-pilna laika; 10-nepilna laika. 2015.g.-177 - pilna laika; 8-nepilna laika. 2016.g.- 178 - pilna laika; 6 - nepilna laika. 2017.g.- 166 - pilna laika; 2 - nepilna laika.				
Aizstāvēto promocijas darbu skaits LLU	36	14	17	17	LLU
Izglītojošs atbalsts uzņēmējdarbības uzsākšanai un attīstībai - dalībnieku skaits/gadā	1402	2 064	3216	3520	ZRKAC

1.18.tabula. Rīcībspolitikas “Pētniecība, inovatīva uzņēmējdarbība un industriālā attīstība” (RP6) rādītāju vērtības 2014.-2017.

Investīciju plāns ir Programmas stratēģiskajā daļā izvirzīto rīcībspolitiku īstenošanas instruments, kurš ietver pilsētas attīstību veicinošu nozīmīgu projektu ideju kopumu. Projektu īstenošanai piesaista pašvaldības, valsts, Eiropas Savienības un citus finanšu resursus. Projektus īsteno pašvaldība sadarbībā ar citām pilsētas attīstībā ieinteresētajām pusēm, saskaņā ar ieviešanas brīdī esošo situāciju un resursu pieejamību, kā arī pieprasījumu un piedāvājumu.

Investīciju plāna rezultātu rādītāji (RR) iedalīti septiņās tematiskajās grupās: (1) ēku infrastruktūra, (2) informācijas un komunikāciju tehnoloģijas, (3) sadarbība un stratēģiskā plānošana, (4) nodarbinātība un cilvēkresursi, (5) aprīkojums un materiāltehniskais nodrošinājums, (6) publiskie un komunālie pakalpojumi, (7) publiskās ārtelpas un publiskās lietošanas infrastruktūra, un īstenojot investīciju plāna projektus laika periodā no 2014.-2016.gadam ir sasniegti sekojoši rādītāji pa grupām:

Nr.	GRUPA NR.1 - Ēku/būvju infrastruktūra	RP1 Izglītība	RP2 Veselība un sociālie pakalpojumi	RP3 Kultūra, sports, tūrisms	RP4 Mobilitāte un transports	RP5 Pilsētvide un drošība	RP6 Pētniecība un uzņēmējdarbība	PAVISAM
RR 1.1.	Jaunbūvējami objekti, skaits	0	0	0	0	0	0	0
RR 1.2.	Kompleksi rekonstruēti objekti, skaits	1	0	0	0	0	0	1
RR 1.3.	Objekti, kuros veikti tehniskie uzlabojumi vai renovācija, skaits	6	2	2	0	1	0	11
RR 1.4.	Objekti, kuros veikti vides pieejamības uzlabojumi, skaits	0	0	0	5	0	0	5
RR 1.5.	Izbūvēti rekonstruēti inženiertīkli, km	0	0	0,027	10,1	0,055	0	10,182
RR 1.6.	Objekti, kuros īstenoti energoefektivitātes paaugstināšanas pasākumi, skaits	1	0	0	0	0	0	1
RR 1.7.	Jaunizveidoti sporta un aktīvās atpūtas infrastruktūras objekti, skaits	0	0	0	0	0	0	0
RR 1.8.	Uzlaboti sporta un aktīvās atpūtas infrastruktūras objekti, skaits	0	0	0	4	0	0	4

1.19.tabula. Rezultātu rādītāju grupā “Ēku/būvju infrastruktūra” sasniegtie investīciju plāna rādītāji 2017.gadā

Nr.	GRUPA NR.2 - Informācijas un komunikāciju tehnoloģijas (IKT)		RP1 Izglītība	RP2 Veselība un sociālie pakalpojumi	RP3 Kultūra, sports, tūrisms	RP4 Mobilitāte un transports	RP5 Pilsētvide un drošība	RP6 Pētniecība un uzņēmējdarbība	PAVISAM
RR 2.1.	Jauni IKT risinājumi	skaits, kopā	0	0	0	0	0	0	0
RR 2.2.		tajā skaitā, Pašvaldības darba uzlabošanai, skaits	0	0	0	0	0	0	0
RR 2.3.		tajā skaitā, Publiskās ārtelpas uzlabošanai, skaits	0	0	0	0	0	0	0
RR 2.4.		tajā skaitā, Nozares darba uzlabošanai, skaits	0	0	0	0	0	0	0
RR 2.5.	Būtiski uzlaboti IKT risinājumi	skaits, kopā	0	0	0	0	0	0	0
RR 2.6.		tajā skaitā, Pašvaldības darba uzlabošanai, skaits	0	0	0	0	0	0	0
RR 2.7.		tajā skaitā, Publiskās ārtelpas uzlabošanai, skaits	0	0	1	0	0	0	1
RR 2.8.		tajā skaitā, Nozares darba uzlabošanai, skaits	0	0	0	0	0	0	0

1.20.tabula. Rezultātu rādītāju grupā “Informācijas un komunikāciju tehnoloģijas” sasniegtie investīciju plāna rādītāji 2017.gadā.

Nr.	GRUPA NR.3 – Sadarbība un stratēģiskā plānošana		RP1 Izglītība	RP2 Veselība un sociālie pakalpojumi	RP3 Kultūra, sports, tūrisms	RP4 Mobilitāte un transports	RP5 Pilsētvide un drošība	RP6 Pētniecība un uzņēmējdarbība	PAVISAM
RR 3.1.	Ar sadarbības partneriem īstenotās aktivitātes, skaits		8	0	0	0	0	0	8
RR 3.2.	Sagatavotā dokumentācija investīciju piesaistei un projektu īstenošanai, skaits		1	0	0	0	0	0	1
RR 3.3.	Noorganizētie pasākumi, skaits		11	0	15	0	0	0	26
RR 3.4.	Izstrādātie dokumenti, skaits		2	0	0	0	0	0	2

1.21.tabula. Rezultātu rādītāju grupā “Sadarbība un stratēģiskā plānošana” sasniegtie investīciju plāna rādītāji 2017.gadā.

Nr.	GRUPA NR.4 – Nodarbinātība un cilvēkresursi		RP1 Izglītība	RP2 Veselība un sociālie pakalpojumi	RP3 Kultūra, sports, tūrisms	RP4 Mobilitāte un transports	RP5 Pilsētvide un drošība	RP6 Pētniecība un uzņēmējdarbība	PAVISAM
RR 4.1.	Jaunradītas darba vietas, skaits		0	0	0	0	0	0	0
RR 4.2.	Apmācītās personas, skaits		54	0	4	0	0	237	295

1.22.tabula. Rezultātu rādītāju grupā “Nodarbinātība un cilvēkresursi” sasniegtie investīciju plāna rādītāji 2017.gadā.

Nr.	GRUPA NR.5 – Aprīkojums un materiāltehniskais nodrošinājums		RP1 Izglītība	RP2 Veselība un sociālie pakalpojumi	RP3 Kultūra, sports, tūrisms	RP4 Mobilitāte un transports	RP5 Pilsētvide un drošība	RP6 Pētniecība un uzņēmējdarbība	PAVISAM
RR 5.1.	Objekti, kuros uzlabots aprīkojums, skaits		13	2	7	9	6	0	37

1.23.tabula. Rezultātu rādītāju grupā “Aprīkojums un materiāltehniskais nodrošinājums” sasniegtie investīciju plāna rādītāji 2017.gadā.

Nr.	GRUPA NR.6 – Publiskie un komunālie pakalpojumi	RP1 Izglītība	RP2 Veselība un sociālie pakalpojumi	RP3 Kultūra, sports, tūrisms	RP4 Mobilitāte un transports	RP5 Pilsētvide un drošība	RP6 Pētniecība un uzņēmējdarbība	PAVISAM
RR 6.1.	Jaunizveidoti / būtiski uzlaboti publiskie pakalpojumi, skaits	4	1	4	2	2	0	13
RR 6.2.	Jaunizveidoti / būtiski uzlaboti komunālie pakalpojumi, skaits	0	0	0	0	2	0	2

1.24.tabula. Rezultātu rādītāju grupā “Publiskie un komunālie pakalpojumi” sasniegtie investīciju plāna rādītāji 2017.gadā.

Nr.	GRUPA NR.7 - Publiskās ārtelpas un publiskās lietošanas infrastruktūra	RP1 Izglītība	RP2 Veselība un sociālie pakalpojumi	RP3 Kultūra, sports, tūrisms	RP4 Mobilitāte un transports	RP5 Pilsētvide un drošība	RP6 Pētniecība un uzņēmējdarbība	PAVISAM
RR 7.1.	kopā, ha	0,2	0	0	0,006	0,206	0	0,412
RR 7.2.	tajā skaitā Labiekārtota publiskā ārtelpa, ha	0	0	0	0,006	0,141	0	0,147
RR 7.3.	Labiekārtota teritorija tajā skaitā Labiekārtoti dzīvojamo kvartālu iekšpagalmi, ha	0	0	0	0	0,065	0	0,065
RR 7.4.	tajā skaitā Ēkām un būvēm pieguļošās teritorijas labiekārtojums, ha	0,2	0	0	0	0	0	0,2
RR 7.5.	Rekonstruētas, jaunbūvētas ielas vai ielas, kurām atjaunota brauktuves seguma virskārta, km	0	0	0	5,15	0	0	5,15
RR 7.6.	Izbūvētas/rekonstruētas ietves, km	0	0	0	2,3	0	0	2,3
RR 7.7.	Transportha infrastruktūra Izveidoti veloceļiņi, km	0	0	0	0	0	0	0
RR 7.8.	Rekonstruēti/jaunbūvēti tilti/satiksmes pārvadi/viadukti, skaits	0	0	0	0	0	0	0
RR 7.10.	Rekonstruētas/izbūvētas sabiedriskā transporta pieturvietas skaits	0	0	0	5	0	0	5
RR 7.11.	Izveidotas automašīnu stāvvietas, skaits	0	0	0	51	30	0	51
RR 7.12.	Īstenotie virsūdeņu novadīšanas un pretplūdu pasākumi, skaits	0	0	0	2	3	0	5
RR 7.13.	Risinājumi informācijas pieejamības uzlabošanai, skaits	0	0	1	0	0	0	1

1.25.tabula. Rezultātu rādītāju grupā “Publiskās ārtelpas un publiskās lietošanas infrastruktūra” sasniegtie investīciju plāna rādītāji 2017.gadā.

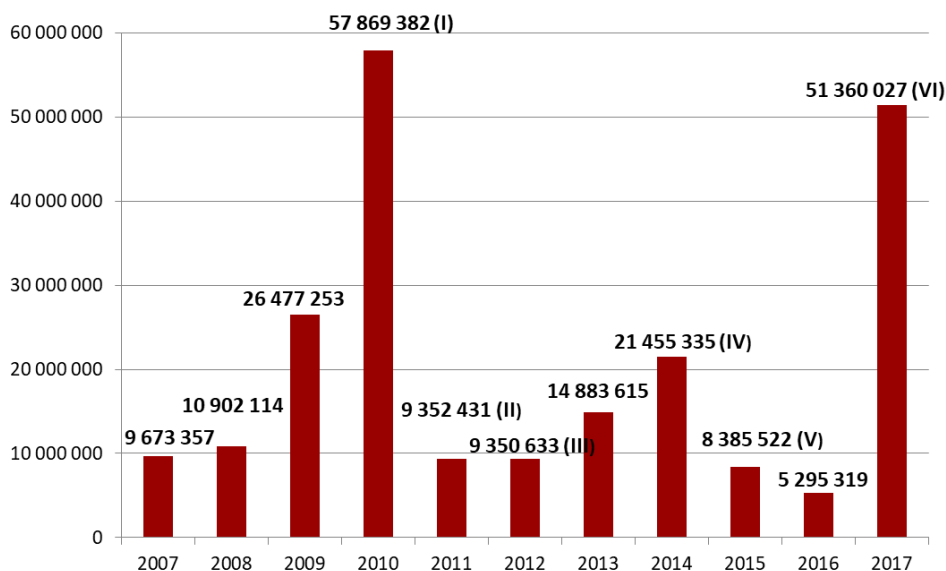
2. INVESTĪCIJU PLĀNA ĪSTENOŠANA

2.1. Finansējuma piesaistei sagatavotie un iesniegtie projekti 2017.gadā

2017.gadā tika sagatavoti un dažādiem fondiem finansējuma piesaistei iesniegti 47 projekti, t.sk. 12 projektus jeb 26% no iesniegtajiem projektiem sagatavoja un iesniedza Jelgavas pilsētas pašvaldības administrācija, 35 projektus jeb 74% – Jelgavas pilsētas pašvaldības institūcijas un pilsētas uzņēmumi.

Jelgavas pilsētas attīstības programmas 2014.-2020.gadam īstenošanai 2017.gadā projektu veidā piesaistītas² investīcijas **51 360 027 euro** apmērā, noslēdzot finansējuma līgumus par 42 projektu īstenošanu. Jelgavas pilsētas pašvaldības administrācija piesaistījusi 24 425 872 euro jeb 47,6%, pašvaldības institūcijas – 1 234 165 euro jeb 2,4%, bet pilsētas uzņēmumi 25 699 990 euro jeb 50% no pašvaldības, tās institūciju un pilsētas uzņēmumu kopējā piesaistītā finansējuma apjoma.

Salīdzinot projektu veidā piesaistītā finansējuma apjomu pa gadiem, 2017.gadā piesaistīto investīciju apjoms ir ievērojami palielinājies, kas saistīts ar to, ka ir uzsākta aktīva 2014.-2020.gada plānošanas perioda projektu atlase, līdz ar to arī projektu sagatavošana, iesniegšana un to īstenošana.



(I) t.sk. 25 123 895 euro – SIA „Jelgavas Ūdens” Kohēzijas fonda projekta finansējums

(II) t.sk. 1 718 037 euro – SIA „Jelgavas komunālie pakalpojumi” projekta finansējums

(III) t.sk. 1 958 501 euro - SIA „Jelgavas Ūdens” Kohēzijas fonda projekta finansējums

(IV) t.sk. 15 524 113 euro - Jelgavas Tehnikuma ERAF projekta un 1 995 741 euro SIA „Fortum Jelgava” Kohēzijas fonda projekta finansējums

(V) t.sk. 2 332 048 euro SIA "Jelgavas Ūdens" un 2 860 598 euro SIA "Fortum Jelgava" Kohēzijas fonda projektu finansējums

(VI) t.sk. 23 399 362 euro SIA "Jelgavas Ūdens" Kohēzijas fonda un 2 142 118 euro SIA “Jelgavas pilsētas slimnīca” ERAF projekta finansējums

Avots: Jelgavas pilsētas pašvaldības informācija

2.1.attēls. Jelgavas pilsētas pašvaldības un tās institūciju projektu veidā piesaistītais finansējums 2017.gadā, euro

Lielākais finansējuma apjoms 2017.gadā piesaistīts pašvaldības funkcijām, kas saistītas ar komunālo saimniecību – 46% un teritorijas labiekārtošanu – 39%.

² Projektu veidā piesaistītais finansējums aprēķināts, saskaitot noslēgto līgumu par projektu finansēšanu kopsummās pārskata gadā

Komunālā saimniecība	23 557 872
Teritorijas labiekārtošana	19 920 412
Veselība	2 780 141
Kultūra	2 516 173
Izglītība	944 032
Civilā aizsardzība	598 698
Sports	524 633
Informācijas un komunikāciju tehnoloģijas	352 940
Tūrisms	161 824
Sabiedrības integrācija	3 302
Kopā	51 360 027

Avots: Jelgavas pilsētas pašvaldības informācija

2.1.tabula. **Projektu veidā 2017.gadā piesaistītais finansējums sadalījumā pa pašvaldības funkcijām, euro**

Finansiāli apjomīgākie projekti, kuru īstenošana uzsākta 2017.gadā, bija Kohēzijas fonda līdzfinansēti projekti „Loka maģistrāles pārbūve posmā no Kalnciema ceļa līdz Jelgavas pilsētas administratīvajai robežai” (īsteno Jelgavas pilsētas pašvaldības administrācija) un “Ūdenssaimniecības pakalpojumu attīstība Jelgavā, 5.kārta” (īsteno SIA “Jelgavas Ūdens”).

Projekta nosaukums	Kopējais projekta finansējums, euro	Finansējuma avoti	Plānotie rezultāti
Ūdenssaimniecības pakalpojumu attīstība Jelgavā, 5.kārta	23 399 362	KF – 54,39% Pašvaldība – 24,36% SIA “Jelgavas ūdens” – 21,25%	Tiks veikta ūdensapgādes un kanalizācijas tīklu paplašināšana un rekonstrukcija 61,2 km ielas tīklu kopgarumā Jelgavas pilsētas ielu 33 posmos un to daļās, kas nodrošinās kanalizācijas pakalpojumu pieejamību līdz 99,9% aglomerācijā un ūdensapgādes pakalpojumu pieejamību līdz 99,5% ūdensapgādes pakalpojumu zonā.
Loka maģistrāles pārbūve posmā no Kalnciema ceļa līdz Jelgavas pilsētas administratīvajai robežai	19 599 485	KF – 79,74% VB – 3,75% Pašvaldība – 11,25%	Tiks pārbūvēta Loka maģistrāle 4,64 km garumā - no Kalnciema ceļa līdz Jelgavas pilsētas administratīvajai robežai.
Veselības aprūpes infrastruktūras attīstība SIA „Jelgavas pilsētas slimnīca”, pārbūvējot C korpusu	2 142 118	ERAF – 85% Slimnīca – 15%	Tiks uzlabota slimnīcas uzņemšanas un neatliekams medicīniskās palīdzības nodaļas, kā rezultātā pārējo slimnīcas nodaļu veselības aprūpes pakalpojumu sniegšanas kvalitāte, vides pieejamība un izmaksu efektivitāte.
Atmodas ielas posma no Dobeles šosejas līdz Dambja ielai un Rūpniecības ielas posma no Filozofu ielas līdz Tērvetes ielai asfalta seguma atjaunošana	1 818 744	VB – 76% Pašvaldība – 24%	Asfalta seguma atjaunošana Atmodas ielas posmā no Dobeles šosejas līdz Dambja ielai un Rūpniecības ielas posmā no Filozofu ielas līdz Tērvetes ielai
Kompleksu veselības veicināšanas un slimību profilakses pasākumu īstenošana Jelgavas pilsētā, 1.kārta	638 023	ESF – 85% VB – 15%	Tiks organizēti veselības veicināšanas un slimību profilakses pasākumi Jelgavas pilsētas iedzīvotājiem un mērķa grupām, jo īpaši sociālās atstumtības un nabadzības riskam pakļautās iedzīvotāju grupām (trūcīgie un maznodrošinātie iedzīvotāji, bezdarbnieki, personas ar invaliditāti, iedzīvotāji, kas vecāki par 54 gadiem un bērni).
Atklāta amfiteātra tipa brīvdabas estrādes segtā jumta un sānu konstrukciju projektēšana un izbūve	2 108 690	VB – 24% Pašvaldība – 76%	Tiks izbūvēts atklātā amfiteātra tipa brīvdabas estrādes segtais jumts un sānu konstrukcijas.
Atbalsts izglītojamo individuālo kompetenču	437 185	ESF – 100%	Tiks meklēti jauni pedagoģiski risinājumi, lai izglītības iestādēs ieviestu alternatīvas mācību

Projekta nosaukums	Kopējais projekta finansējums, euro	Finansējuma avoti	Plānotie rezultāti
attīstībai			organizācijas formas, kas papildina formālās izglītības ieguves mācības formas (mācību stundas), pilnveidojot izglītības pakalpojumu un nostiprinot skolu kolektīvu gatavību risināt izglītojamo vajadzības un paaugstinot viņu sasniegumus.
Pilsētas iedzīvotāju kartes pieejamo pakalpojumu pilnveidošana Jelgavā un Šauļos (e-Card)	352 940	ERAF – 85% Pašvaldība – 10% VB – 5%	Tiks palielināts Jelgavnieku kartes lietotāju skaits un paplašināts pakalpojumu skaits, ko sniegs iedzīvotāju karte, radīta kopīga platformu iedzīvotāju e-pakalpojumiem un integrēti kopīgi pakalpojumi Jelgavas un Šauļu iedzīvotājiem.
Civilās aizsardzības sistēmas pilnveidošana Jelgavas un Šauļu pilsētās (C-System)	294 229	ERAF – 85% Pašvaldība – 10% VB – 5%	Tiks pilnveidota civilās aizsardzības sistēma, nodrošinot operatīvu un efektīvu publisko pakalpojumu sniegšanu un to pielietojumu civilajā aizsardzībā.
Atklātas publiskās slidotavas slēgtā jumta konstrukcijas projektēšana un izbūvei	369 633	VB – 95% Pašvaldība – 5%	Tiks izbūvēts atklātas publiskās slidotavas slēgtais jumts.
Piekluves uzlabošana Rubeņu ceļa industriālās zonas attīstībai	320 927	ERAF – 84% Pašvaldība – 16%	Tiks veikta Rubeņu ceļa posma no Loka maģistrāles līdz Jelgavas pilsētas administratīvajai robežai pārbūve, t. sk. ceļa segas pārbūve, izbūvējot jaunu asfalta kārtu, kā arī izbūvēts gājēju un velosipēdistu celiņš, pārbūvētas divas sabiedriskā transporta pieturvietas, ūdensvada un kanalizācijas tīklu izbūve, jaunas caurtekas izbūve, pārbūvēts ceļa apgaismojums.
Vides risku pārvaldības sistēmas pilnveidošana pierobežas reģionā, lai efektīvi veiktu vides aizsardzības pasākumus (DERM)	304 469	ERAF – 85% Pašvaldība – 10% VB – 5%	Tiks pilnveidotas apziņošanas sistēma Jelgavas pašvaldības administratīvajās teritorijās, nodrošinot iedzīvotāju informēšanu un operatīvu informācijas apmaiņu starp atbildīgajiem operatīvajiem dienestiem (aplikācijas uzlabošana, GIS slāņa pilnveidošana, sirēnu un radiokomunikācijas termināla iegāde). Tiks iegādāti papildus nepieciešamais inventāru (operatīvos transportlīdzekļus, glābšanas laivas, rācijas, uzstādīt videonovērošanas kameras un automātiskos ūdens pumpjus, mobilās viegla konstrukcijas nojumes/teltis).
Inovatīvu risinājumu attīstība bibliotēkās dažādu paaudžu apmeklētājiem pierobežas reģionā	263 450	ERAF – 85% Pašvaldība – 10% VB – 5%	Tiks modernizēti bibliotēkas pakalpojumi, ieviešot pašapkalpošanās un drošības sistēmas bibliotēkā, paaugstinās personāla kapacitāti, kā arī nodrošinātas jaunu zināšanu apguve organizējot spēles un konkursus starp projektā iesaistīto pilsētu komandām.
Pilssalas infrastruktūras attīstība tūrisma un veselības aktivitāšu veicināšanai Jelgavā	161 324	ERAF – 85% Pašvaldība – 11,25% VB – 3,75%	Antropogēnās slodzes mazināšanai dabas lieguma "Lielupes palienes pļavas" Pils salā, tiks izbūvēts 20 m augsts skatu tornis, grants celiņš līdz skatu tornim, 2 barjeras (ar ieejas vārtiem apmeklētājiem un transportam) pie ieejas teritorijā un pie skatu torņa, žogs un ieejas vārti ap skatu torni. Tiks izveidota atpūtas vieta (2 galdi ar soliņiem, 3 atkritumu urnas, velosipēdu statīvs) pie skatu torņa. Uzstādīti 3 informācijas stendi un 5 marķējuma stabi.
Atkritumu dalītās savākšanas sistēmas efektivitātes paaugstināšana Jelgavas pilsētas administratīvajā teritorijā, ieviešot atkritumu savākšanas pakalpojumus	158 510	KF – 31,94% SIA "Jelgavas komunālie pakalpojumi" – 68,06%	Iegādāta viena specializēta ar GPS sistēmu un ar svāriem aprīkota atkritumu savākšanas automašīna.

Projekta nosaukums	Kopējais projekta finansējums, euro	Finansējuma avoti	Plānotie rezultāti
tieši no mājsaimniecībām un juridiskajām personām ar specializētas dalītās atkritumu vākšanas automašīnu			
Starptautiskais kultūras tūrisma maršruts "Baltu ceļš"	117 850	ERAF – 85% Pašvaldība – 10% VB – 5%	2018.gadā Jelgavā tiks organizēts "Baltu vienotības" dienas pasākums, kura ietvaros plānota konference "Latvieši un lietuvieši: kopīgais un atšķirīgais kultūrvēsturē", tiks organizētas izstādes un dažādi kultūras pasākumi, t. sk. koncerti un citas izglītojošas aktivitātes. Ģ. Eliasa Jelgavas vēstures un mākslas muzejā taps virtuāla ekspozīcija par Zemgales tautas tērpa attīstību, valkāšanas tradīcijām. Tiks izstrādāts starptautisku kultūras tūrisma maršruts "Baltu ceļš" un "Baltu ceļa" katalogs.

Avots: Jelgavas pilsētas pašvaldības informācija

2.2.tabula. Lielākie 2017.gadā uzsāktie projekti

Projekta nosaukums	Kopējais projekta finansējums, euro	Investētā finansējuma apjoms 2017.gadā, euro
Integrētu teritoriālo investīciju projektu iesniegumu atlases nodrošināšana Jelgavas pilsētas pašvaldībā	46 666	8 869
Komunikācija ar sabiedrību tās iesaistei pašvaldības lēmumu pieņemšanā COMMA	78 357	2 433
Atver sirdi Zemgalei	392 999	20 003
Integrēta lietusūdens pārvaldība (iWater)	113 830	17 441
PROTI un DARI	333 175	66 433
Kompleksu veselības veicināšanas un slimību profilakses pasākumu īstenošana Jelgavas pilsētā, 1.k.	638 023	108 568
Piekļuves uzlabošana Rubeņu ceļa industriālās zonas attīstībai	320 927	222 278
Pilsētas iedzīvotāju kartes pieejamo pakalpojumu pilnveidošana Jelgavā un Šauļos (e-Card)	584 230	66 702
Vides risku pārvaldības resursu pilnveidošana pierobežas reģionā, lai efektīvi veiktu vides aizsardzības pasākumus (DERMR)	304 469	386
Starptautiskais kultūras tūrisma ceļš "Baltu ceļš"	117 850	478
Jelgava jauniešiem	3 302	3 302
Valsts budžeta finansējums ēkas Vecpilsētas ielā 2, Jelgavā izpētes veikšanai	3 970	3 970
Atmodas ielas posma no Dobeles šosejas līdz Dambja ielai un Rūpniecības ielas posma no Filozofu ielas līdz Tērvetes ielai, asfalta seguma atjaunošana un lietuss kanalizācijas sūknētavas izbūve	1 814 748	1 804 811
Mācību vides uzlabošana Jelgavas Valsts ģimnāzijā un Jelgavas Tehnoloģiju vidusskolā	8 339 124	589 359
THERMOS termālās enerģijas resursu modelēšanas un optimizācijas sistēma	13 040	199

Avots: Jelgavas pilsētas pašvaldības informācija

2.3.tabula. Jelgavas pilsētas pašvaldības administrācijas īstenoto projektu ietvaros ieguldītais finansējums 2017.gadā

2.2. Investīciju plāna īstenošana rīcībpolitiku ietvaros

Investīciju plāns ir Programmas sadaļa, kurā atspoguļotas projektu idejas - nepieciešamās investīcijas stratēģisko uzstādījumu īstenošanai rīcībpolitiku griezumā. Lielā mērā investīciju plāns ir pilsētas nozīmīgāko vēlmju kopums tās attīstības veicināšanai, investīciju plānā ietvertu projektu īstenošana ir atkarīga no finansējuma iespējām, t.sk. iespējām piesaistīt ārējo finanšu avotu līdzekļus.

Investīciju plāns 2017.gadā ir aktualizēts vienu reizi - ar 2018.gada 28.jūnija Jelgavas pilsētas domes lēmumu Nr.8/2, pārskatot visas plānotās projektu idejas rīcībpolitiku īstenošanai, ņemot vērā pieejamās ārējo finanšu avotu iespējas un pašvaldības aktuālās vajadzības.

2017.gadā pašvaldība turpināja līdzšinējo darbu pilsētvides sakārtošanā un attīstībā, t.sk. īstenojot Eiropas Savienības līdzfinansētus projektus. Kopējā informācija par šajā periodā sagatavotajiem projektiem un projektu veidā piesaistītajām investīcijām atspoguļota Pārskata 2.1.sadaļā, šajā Pārskata sadaļā sniegta informācija par nozīmīgajiem realizētajiem un uzsāktajiem projektiem rīcībpolitiku griezumā.

RP1: IZGLĪTĪBA MŪŽA GARUMĀ UN KONKURĒTSPĒJA DARBA TIRGŪ

2017.gadā turpināti ieguldījumi izglītības infrastruktūras attīstībā, izglītības jomas projektu īstenošanai ieguldītā finansējuma apmērs sasniedz **1,2 milj. euro**.

Nozīmīgākie projekti:

- ✓ uzsākta Jelgavas Valsts ģimnāzijas pilna pārbūve, t.sk. sporta stadiona rekonstrukcija;
- ✓ par pašvaldības budžeta līdzekļiem tika turpināta pirmsskolas izglītības iestādes (PII) "Rotaļa" infrastruktūras sakārtošana - siltināšanas, apkures sistēmas rekonstrukcijas, teritorijas labiekārtošanas (bruģa seguma nomaiņa), vides pieejamības uzlabošanas, kā arī ieejas rekonstrukcijas darbi. PII "Lācītis" atjaunotas vienas grupiņas telpas, veicot guļamtelpas, ēdamzāles, virtuvītes un sanitārā mezgla remontdarbus, bērnu dārza teritorijas ziemeļu un austrumu pusē tiks nomainīts žogs, ierīkojot iebraucamos vārtus un pārceļot pagalma ieeju Māras ielas pusē. PII "Zemenīte" teritorijā tika nojaukta nefunkcionējoša ēka un labiekārtota paplašinātā teritorija;
- ✓ par pašvaldības budžeta līdzekļiem veikts ēdināšanas telpu remonts Jelgavas 2.pamatskolā un Jelgavas 2.internātpamatskolā, veikti nozīmīgi remontdarbi Jelgavas 5.vidusskolā, rekonstrējot centrālās kāpnes un kāpņu telpas četru stāvu augstumā, tādējādi padarot skolas apmeklētāju pārvietošanos drošāku un ērtāku, kā arī veikta Jelgavas 1.internātpamatskolas jumta nesošo konstrukciju nomaiņa;
- ✓ veicinot izglītības procesa kvalitātes paaugstināšanu un profesionālo ievirzi, organizētas dažādas pedagogu un izglītojamo pieredzes apmaiņas, semināri, prakses ārzemēs, īstenotas profesionālās un neformālās izglītības programmas un dažādi citi kompetenču pilnveides pasākumi.

RP2: VESELĪBAS UN SOCIĀLO PAKALPOJUMU KVALITĀTE UN PIEEJAMĪBA

2017.gadā sociālo pakalpojumu un veselības jomas investīciju projektu īstenošanai izlietotā finansējuma apjoms bija **~110 tūkst. euro**.

Nozīmīgākie projekti:

- ✓ 2017.gada nogalē uzsākta ERAF līdzfinansēta projekta "Veselības aprūpes infrastruktūras attīstība SIA „Jelgavas pilsētas slimnīca”, pārbūvējot C korpusu" īstenošana, kura rezultātā tiks uzlabota slimnīcas uzņemšanas un neatliekamās medicīniskās palīdzības nodaļas infrastruktūra un aprīkojums, tādējādi uzlabojot arī pārējo slimnīcas nodaļu veselības aprūpes pakalpojumu sniegšanas kvalitāti, vides pieejamību un izmaksu efektivitāti;
- ✓ uzsākta Eiropas Sociālā fonda (ESF) projekta "Kompleksu veselības veicināšanas un slimību profilakses pasākumu īstenošana Jelgavas pilsētā, 1.kārta" īstenošana, kura ietvaros Jelgavas pilsētas iedzīvotājiem, jo īpaši sociālās atstumtības un nabadzības riskam pakļautajiem, tiek piedāvāti daudzveidīgi pasākumi fizisko aktivitāšu un veselīga uztura veicināšanai, atkarību profilaksei, seksuālās un reproduktīvās, garīgās veselības veicināšanai, slimību profilaksei;
- ✓ sadarbībā ar Zemgales plānošanas reģionu un 21 Zemgales reģiona pašvaldību, t.sk. Jelgavas pilsētas pašvaldību, Bērnu sociālās aprūpes centriem un Valsts sociālās aprūpes centru

- „Zemgale”, turpinās ESF projekta “Atver sirdi Zemgalei” īstenošana ar mērķi palielināt ģimeniskai videi pietuvinātu un sabiedrībā balstītu sociālo pakalpojumu pieejamību dzīvesvietā personām ar invaliditāti un bērniem Zemgales reģionā;
- ✓ turpinājās ESF līdzfinansēta projekta “PROTI un DARI” īstenošana, ar mērķi motivēt un aktivizēt jauniešus, kuri nemācās, nestrādā vai neapgūst arodu un nav reģistrēti Nodarbinātības valsts aģentūrā (NVA) kā bezdarbnieki, veicināt šo jauniešu iesaisti izglītībā, tai skaitā aroda apgūvē, Jauniešu garantijas pasākumos, kurus īsteno NVA un Valsts izglītības attīstības aģentūra, un nevalstisko organizāciju vai jauniešu centru darbībā;
 - ✓ projekta “Elastīga bērnu uzraudzības pakalpojuma nodrošināšana darbiniekiem, kas strādā nestandarta darba laiku” ietvaros tika nodrošināta 6 līgumu darbība par elastīga bērnu pieskatīšanas pakalpojuma sniegšanu vecākiem, kuri strādā nestandarta darba laiku (vakaros, naktīs, brīvdienās un svētku dienās).

RP3: ATPAZĪSTAMS UN KONKURĒTSPĒJĪGS PIEDĀVĀJUMS KULTŪRAS, TŪRISMA UN SPORTA JOMĀS

2017.gadā projektu īstenošanai rīcībpolitikas ietvaros izlietotā finansējuma apmērs bija **~1,3 milj. euro**. Nozīmīgākie veiktie pasākumi:

- ✓ Jelgavas kultūras namā veikti pirmā stāva gaitēņa, tērpu noliktavas, pagraba, garāžas jumta remontdarbi, skatuves grīdas maiņa, iekšējo ūdensapgādes, kanalizācijas, apkures inženiertīklu un siltummezgla atjaunošana, iegādāta skaņas tehnika, videoprojektors;
- ✓ izstrādāts atklāta amfiteātra tipa brīvdabas estrādes segtā jumta un sānu konstrukciju būvprojekts un uzsākta to izbūve;
- ✓ Ģ. Eliasa Jelgavas Vēstures un mākslas muzejā veikti krājumu priekšmetu restaurācijas darbi, izstrādāts Ā. Alunāna muzeja pastāvīgās ekspozīcijas dizaina projekts;
- ✓ Jelgavas pilsētas bibliotēka ieguvusi virtuālu andragoģijas mācību vietni bibliotekāru apmācībai un starptautiskam sadarbības procesam;
- ✓ papildus ikgadējiem pilsētas pasākumiem noorganizēts deju lieluzvedums "Manas saknes Zemgalē", Jelgavas bigbenda koncerti reģionos u.c. pasākumi;
- ✓ izstrādāts atklātas publiskās slidotavas slēgtā jumta konstrukcijas būvprojekts un uzsākta tā izbūve;
- ✓ iegādātas jaunas laivas un airi Jelgavas specializētai peldēšanas skolai.

RP4: MOBILITĀTE UN PILSĒTAS SASNIEDZAMĪBA

2017.gadā rīcībpolitikas īstenošanai tika ieguldīts finansējums **~4,47 milj. euro** apmērā.

Tika turpināta Jelgavas pilsētas ielu infrastruktūras sakārtošana, ielu apgaismojuma sistēmas modernizācija, piesaistot valsts, pašvaldības un ārējo finanšu instrumentu līdzekļus:

- ✓ veikta Rūpniecības un Atmodas ielas seguma atjaunošana no Tērvetes ielas līdz Dobeles šosejai (2,3 km), Atmodas ielas posma no Dobeles šosejas līdz Dambja ielai un Rūpniecības ielas posma no Filozofu ielas līdz Tērvetes ielai asfalta seguma atjaunošana (2,75 km);
- ✓ veikta ielu apgaismojuma izbūve Bērzu ceļa posmā no Lazdu ielas līdz Loka maģistrālei, Aviācijas ielas posmā no Helmaņa ielas līdz P.Lejiņa ielai, Rubeņu ceļa posmā no Loka maģistrāles līdz pilsētas administratīvajai robežai, ielu apgaismojuma rekonstrukcija Akmeņu ielā no Imantas ielas līdz Kronvalda ielai, Kronvalda ielā no Imantas ielas līdz Pumpura ielai un Romas ielā no Skuju ielas līdz Vēsmas ielai un Laimas ielā, kā arī ielu apgaismojuma uzlabošana Pasta salas dienvidu galā pie skatu terases, Uzvaras ielas posmā no Nr.2A līdz Nr.8;
- ✓ veikta gājēju pāreju apgaismojuma uzlabošana Asteru ielas - Dambja ielas 2 gājēju pārejās, Dobeles ielā pie krustojuma ar Vecpilsētas ielu, P.Brieža ielā pie krustojuma ar Vārpu ielu, Pērnavas ielā pie krustojuma ar Veco ceļu, Dambja ielā pie krustojuma ar Aspazijas ielu, speciāla apgaismojuma izbūve gājēju pārejai Rūpniecības ielā pie "Elvi", LED apgaismojuma lampas un LED izbūve brauktuvē;
- ✓ veikta asfaltbetona seguma atjaunošana Akadēmijas ielas posmā no Raiņa ielas līdz Lielai ielai;
- ✓ veikta autobusu pieturvietas platformas izbūve Zvejnieku ielā;

- ✓ autotransporta stāvlaukuma izbūve pie Jelgavas pilsētas pašvaldības pirmsskolas izglītības iestādes "Lācītis" un automašīnu novietošanas vietu labiekārtošana pie pašvaldības pirmsskolas izglītības iestādes "Rotaļa";
- ✓ paplašināta velosipēdu novietne pie dzelzceļa stacijas, uzstādot 24 veloturētājus (vietas 48 velosipēdiem), ierīkotas velosipēdu novietnes pie Spīdolas ģimnāzijas (vietas 12 velosipēdiem), pie 1.internātpamatskolas (vietas 10 velosipēdiem) un 6.vidusskolas (vietas 20 velosipēdiem);
- ✓ ietvju seguma remonts Vaļņu ielas posmā no Pulkveža Oskara Kalpaka ielas līdz Vaļņu ielai 12, Dambja iela posmā no Mazā ceļa līdz Sarmas ielai, Meiju ceļa posmā no Zvejnieku ielas līdz Meiju 38, pie Jelgavas 2.pamatskolas Sarmas ielā 2, jaunas ietves izbūve Aspazijas ielas posmā no Īsās ielas līdz Dambja ielai;
- ✓ uzsākta Kohēzijas fonda līdzfinansēta projekta „Loka maģistrāles pārbūve posmā no Kalnciema ceļa līdz Jelgavas pilsētas administratīvajai robežai” īstenošana.

RP5: KVALITĀTĪVA UN DROŠA PILSĒTVIDE

2017.gadā rīcībpolitikas īstenošanai izlietotā finansējuma apjoms sasniedz **~5,43 milj. euro**, īstenoti projekti pilsētas teritorijas sakārtošanai un atpūtas vietu ierīkošanai, ūdensapgādes un kanalizācijas pakalpojumu attīstībai, virsūdeņu novadīšanas sistēmas attīstībai, sabiedriskās kārtības nodrošināšanai, nozīmīgākie starp tiem:

- ✓ dzīvojamās mājas Uzvaras ielā 49, Jelgavā jumta seguma nomaiņa;
- ✓ veikta daudzdzīvokļu dzīvojamo māju Katoļu ielā 6 un Katoļu ielā 8, Jelgavā iekšpagalma labiekārtošana;
- ✓ veikta rotaļu ierīču (kopā 11) uzstādīšana Loka maģistrālē 5, Garozas ielā 36, Lielā ielā 15A, bērnu rotaļu laukumā Pulkveža Oskara Kalpaka ielā 2 (Ozolskvērā) gumijas segums papildināts ar 7 rotaļu elementiem;
- ✓ vides objekta "Lietus ļautiņi" uzstādīšana Lāčplēša ielas un Kronvalda ielas krustojumā,
- ✓ Latvijas Atmodas laika piemiņas vietas "Brīvības ceļš" izveide skvērā pie Ģederta Eliasa Jelgavas vēstures un mākslas muzeja;
- ✓ SIA "Jelgavas Ūdens" veikusi saimnieciski-fekālās kanalizācijas tīkla pārslēguma izbūvi Mazā Dambja ielā, sadzīves kanalizācijas tīkla pārslēgumu Viesturu un Vārpu ielas krustojumā, ūdensvada tīkla pārbūvi Dobeles ielā no Mazā Dambja ielas līdz Vecpilsētas ielai, kanalizācijas tīkla remontdarbus Vīgriežu ielā un Rūpniecības ielā, ūdensvada izbūvi Pumpura ielas iebrauktuvē uz adresēm Pumpura iela 52, 54, 56 un 58;
- ✓ SIA "Jelgavas Ūdens" uzsāka Kohēzijas fonda līdzfinansēta projekta "Ūdenssaimniecības pakalpojumu attīstība Jelgavā, 5.kārta" īstenošanu 100 Jelgavas ielās. 2017.gada laikā ietvaros izbūvēti jauni kanalizācijas ārējie maģistrālie inženiertīkli 3,65 km garumā (ar pievadiem 5,4 km), ūdensapgādes ārējie maģistrālie inženiertīkli 0,31 km (ar pievadiem 1,29 km), jaunas polimēra sagatavošanas iekārtas iegāde notekūdens attīrīšanas iekārtām;
- ✓ turpināta Meža kapu teritorijas paplašināšana - 11 805 m², grunts uzbēršana, lietus ūdens drenāžas sistēmas izbūve, celiņu ierīkošana, daļēja teritorijas labiekārtošana;
- ✓ pabeigta jaunas lietus ūdens sūknētavas izbūve Atmodas un Asteru ielas krustojumā,
- ✓ virsūdeņu novadīšanas sistēmas sakārtošana - lietus ūdens kanalizācijas sistēmas izbūve Pasta ielā 51, Graudu ielas posmā no Miera ielas līdz Graudu ielai 4a;
- ✓ Jelgavas pilsētas pašvaldības policijai iegādāti divi jauni izolatora tipa pārbūvēti, trafareti mikroautobusi un pārbūvēta, trafareta vieglā automašīna 5 sēdvietām, ar palielinātu izolatora tipa kravas nodalījumu aizturēto pārvadāšanai;
- ✓ uzsākti Interreg V-A Latvijas-Lietuvas programmas 2014.-2020.gadam trīs projekti, kuru ietvaros tiks pilnveidoti (1) pilsētas iedzīvotāju kartes pieejamie pakalpojumi, izveidojot interaktīvus informācijas un komunikāciju tehnoloģiju risinājumus, (2) vides risku pārvaldības resursi, lai efektīvi veiktu vides aizsardzības pasākumus, (3) civilās aizsardzības sistēmas pasākumi, nodrošināt operatīvu un efektīvu publisko pakalpojumu sniegšanu un to pielietošanu civilajā aizsardzībā.

RP6: PĒTNIECĪBA, INOVATĪVA UZŅĒMĒJDARBĪBA UN INDUSTRIĀLĀ ATTĪSTĪBA

2017.gadā projektu īstenošanai rīcībpolitikas ietvaros izlietotā finansējuma apmērs bija **~0,3 milj. euro**. Nozīmīgākie veiktie pasākumi:

- ✓ turpinājās transporta pārvada pār Lielupi un Driksu iespējamās būvniecības ietekmes uz vidi novērtējuma veikšana, gatavojot ietekmes uz vidi novērtējuma ziņojumu. Lai Jelgava attīstītos kā starptautiskas un nacionālas nozīmes loģistikas centrs, nepieciešama Ziemeļu gaisa pārvada - tilta pār Lielupi un Driksas upi ar pieejām izbūve - integrētai pilsētas satiksmes infrastruktūras sasaistei ar TEN-T tīklu (A8), efektīvu mobilitātes iespēju nodrošināšanai, kā arī bijušā lidlauka industriālās teritorijas attīstībai. Ziemeļu tilta un apvedceļa trūkstošā posma izbūve noslēgs jau 1976.gada pilsētas ģenerālajā plānā iezīmēto pilsētas apvedceļa loku;
- ✓ veikta Rubeņu ceļa posma pārbūve ~204 m garumā no Loka maģistrāles līdz Jelgavas pilsētas administratīvajai robežai ar Ozolnieku novadu, t. sk. izbūvēta jauna asfalta kārta, gājēju un velosipēdistu celiņi, pārbūvēts ceļa apgaismojums un divas sabiedriskā transporta pieturvietas, izbūvēti ūdensvada un kanalizācijas tīkli;
- ✓ turpinās projekta “Junioru Universitāte” īstenošana, kuras ietvaros ik gadu 116 talantīgiem un dabaszinātnēs ieinteresētiem skolēniem ir iespēja papildināt zināšanas piecās dabaszinību/matemātikas grupās.

Jelgavas uzņēmumi turpina investēt – pēc SIA “Lursoft” datiem Jelgavā reģistrētajos uzņēmumos uzkrāto ārvalstu investīciju apjoms 2017.gadā palielinājies **par 12,26 milj. euro**. Lielāko artavu investīciju pieaugumā devis darījums par SIA “Latvijas Piens” kapitāldaļu iegādi **12 014 100 euro** apmērā - par piena pārstrādes uzņēmuma SIA “Latvijas Piens” lielāko kapitāldaļu turētāju 2017.gadā kļuvis vācu uzņēmums EXIMO Agro-Marketing.

2016.gadā dibinātais jaunais šokolādes ražošanas uzņēmums Jelgavā - SIA “Chocolette Confectionary” 2017.gada laikā ir sasniedzis 1 949 030 *euro* apgrozījumu. Tā investors ir Kipras uzņēmums ir MEDIAHOLD SBC LIMITED, kas 2016.gadā ražotnes izveidē ieguldījis investīcijas 3 milj. *euro* apmērā.

2017.gadā Latvijas Lauksaimniecības universitāte uzsākusi nozīmīgus ERAF līdzfinansētus projektus infrastruktūras sakārtošanai un aprīkojuma modernizācijai:

- ✓ “LLU STEM studiju programmu modernizācija”, plānotais finansējums - 3 385 668 *euro*, projekts noslēgsies 2021.gadā un tā ietvaros tiks remontētas un aprīkotas STEM³ studiju programmu īstenošanai nepieciešamās telpas, modernizēta LLU Fundamentālās bibliotēkas infrastruktūra, veikta vienotas pārvaldības LLU Wi-Fi tīkla modernizācija;
- ✓ “LLU un tās pārraudzībā esošo zinātnisko institūciju pētniecības, attīstības infrastruktūras un institucionālās kapacitātes stiprināšana”, plānotais finansējums - 16 721 153 *euro*, projekts noslēgsies 2021.gadā un tā ietvaros Veterinārmedicīnas fakultātē tiks veikta korpusa pārbūve, izveidojot Eksperimenta dzīvnieku centru - vienīgo šāda veida centru Latvijā, tiks pārbūvēta un aprīkota Pārtikas tehnoloģiju fakultātei piederoša ēka, izveidojot Viedo tehnoloģiju un zināšanu pārneses centru, tiks izveidots Augu aizsardzības zinātniskais institūts un modernizēta Tehniskās fakultātes Alternatīvo degvielu zinātniskā laboratorija, LLU centrālajā ēkā tiks veidots Bioekonomikas un ilglaicīgo resursu centrs, Mežu fakultātes Kokapstrādes katedrai tiks izveidota jauna Starpnozaru zinātniskās pētniecības laboratorija, kas nodarbosies ar granulu, kā siltuma enerģijas resursa efektivitātes paaugstināšanas pētījumiem, Vides un būvzinātņu fakultātē un Zemkopības institūta Laukkopības laboratorijā tiks veikta telpu pielāgošana jaunas aparatūras un iekārtu ievietošanai.

Pārskatu sagatavoja:

Jelgavas pilsētas pašvaldības administrācijas
Attīstības un pilsētplānošanas pārvalde
Attīstības plānošanas sektors
e-pasts: attistiba@dome.jelgava.lv

³ Zinātne, tehnoloģijas, inženierzinātnes un matemātika (science, technology, engineering, and mathematics)