

# **PĀRSKATS**

## **par Jelgavas pilsētas stratēģisko plānošanas dokumentu īstenošanu 2020.gadā**

**Jelgava  
2021**

## **SATURS**

<b>IEVADS</b> .....	<b>3</b>
<b>1. JELGAVAS PILSĒTAS ATTĪSTĪBAS TENDENCES UN PLĀNOTO REZULTATĪVO RĀDĪTĀJU SASNIEGŠANA</b> .....	<b>4</b>
1.1. Stratēģijas rezultatīvie rādītāji.....	4
1.2. Programmas rezultatīvie rādītāji .....	19
<b>2. INVESTĪCIJU PLĀNA ĪSTENOŠANA</b> .....	<b>35</b>
2.1. Finansējuma piesaistei sagatavotie un iesniegtie projekti 2019.gadā .....	35
2.2. Investīciju plāna īstenošana.....	39

## **IEVADS**

Jelgavas valstspilsētas pašvaldība ir atbildīga par Jelgavas pilsētas ilgtermiņa attīstības stratēģijas 2007.-2020.gadam (turpmāk – Stratēģija) un Jelgavas pilsētas attīstības programmas 2014.-2020.gadam (turpmāk – Programma) īstenošanu. Lai nodrošinātu koordinētu vajadzību, rīcību un resursu savstarpēju sasaisti, Programma tiek izmantota pašvaldības ikgadējā budžeta plānošanā.

Mūsdienās efektīvas pārvaldības neatņemams posms ir monitorings – uzraudzība un novērtēšana konkrētā laika posmā. Monitoringa ietvaros tiek izvērtēta plānoto mērķu un rezultātu sasniegšanas pakāpe, īstenojot politiku, ieguldot resursus, kā arī ārējās vides faktoru ietekmē.

Saskaņā ar 2014.gada 14.oktobra Ministru kabineta noteikumiem Nr.628 “Noteikumi par pašvaldību teritorijas attīstības plānošanas dokumentiem” uzraudzības pārskatu par attīstības programmas īstenošanas rezultātiem pašvaldībai jāizstrādā ne retāk kā reizi trijos gados.

Stratēģijas un Programmas īstenošanas uzraudzību veic Jelgavas valstspilsētas pašvaldības administrācijas Attīstības un pilsētplānošanas pārvalde, sadarbībā ar pārējām pašvaldības struktūrvienībām sagatavojot pārskatus par Jelgavas pilsētas stratēģisko plānošanas dokumentu – Stratēģijas un Programmas īstenošanu (turpmāk – Pārskats). 2021.gadā sagatavots Pārskats par plānošanas dokumentu – Stratēģijas un Programmas īstenošanas rezultātiem 2020.gadā.

Pārskata mērķis ir identificēt, kā rit plānošanas dokumentu īstenošana, informēt sabiedrību par plānošanas dokumentu īstenošanas progresu – pilsētas sociāli ekonomiskās attīstības tendencēm, Stratēģijas un Programmas rādītāju sasniegšanu, īstenotajiem projektiem, nozīmīgākajām pašvaldības veiktajām darbībām stratēģisko uzstādījumu īstenošanai. Pārskats ir dokuments, kas parāda pašvaldības darbības rezultātus un identificē pārmaiņas Jelgavas pilsētas attīstībā.




## 1. JELGAVAS PILSĒTAS ATTĪSTĪBAS TENDENCES UN PLĀNOTO REZULTATĪVO RĀDĪTĀJU SASNIEGŠANA

Jelgavas pilsētas attīstības stratēģisko uzstādījumu, t.sk. Programmā noteikto uzdevumu un rīcību īstenošana rīcībpolitiku ietvaros tiek atspoguļota gan Stratēģiskajā pārskatā, gan publiskajos pārskatos, gan finanšu pārskatos, gan informatīvajā materiālā “Jelgava skaitļos”.

### 1.1. Stratēģijas rezultatīvie rādītāji

Lai izvērtētu progresu ilgtermiņa attīstības mērķa “nodrošināt ilgtspējīgu Jelgavas ekonomiskās un sociālās vides attīstību, iedzīvotāju dzīves kvalitātes uzlabošanu, izmantojot pieejamos resursus, un pozicionēt pilsētu kā Zemgales plānošanas reģiona, Latvijas un Eiropas Savienības attīstības centru” sasniegšanā, Stratēģijā ir noteikti rezultatīvie rādītāji un to sasniedzamās vērtības. 1.1.tabulā atspoguļoti sasniegtie rezultāti laika periodā no 2014.-2019.gadam, kā arī 2020.gadā plānotās sasniedzamās vērtības.

Lai atvieglotu tendenču uztveršanu, tās izteiktas sekojošu piktogrammu veidā:

	Negatīva, situācija pasliktinājusies
	Neitrāla, nav būtisku izmaiņu
	Pozitīva, situācija uzlabojusies

Monitoringa rādītājiem tiek izmantoti ticami un salīdzināmi Centrālās statistikas pārvaldes, Nodarbinātības valsts aģentūras, Valsts ieņēmumu dienesta, Valsts reģionālās attīstības aģentūras, Jelgavas pilsētas pašvaldības un citi dati.

Nr.	Rezultatīvais rādītājs	Bāzes gads	Bāzes indikators	2013.g.	Perioda tendence 2013/2007	2014.g.	2015.g.	2016.g.	2017.g.	2018.g.	2019.g.	2020.g.	Tendence 2020/2014	Ilgtermiņa sasniegtamais indikators (2020.g.)	Avots
				rādītājs		rādītājs	rādītājs	rādītājs	rādītājs	rādītājs	rādītājs				
1	Iedzīvotāju skaits pilsētā kā apliecinājums pievilcīgai dzīves un darba videi	2006	66 051	57 332 (uz 01.01. 2014.)	☹️	57 180 (uz 01.01. 2015.)	57 053 (uz 01.01. 2016.)	56 743 (uz 01.01. 2017.)	56 383 (uz 01.01. 2018.)	55 972 (uz 01.01. 2019.)	55 517 (uz 01.01. 2020.)	55 336 (uz 01.01. 2021.)	☹️	>58 000	CSP
2	Jelgavā strādājošo skaits	2006	22 400	22 408	☹️	21 784	21 467	22 429	22 956	24 063	25 099	23 906	☹️	>25 000	VID
3	Strādājošo jelgavnieku skaits	2012	31 936	32 610	😊	31 483	31 280	31 846	32 660	34 002	34 651	33 426	☹️	>32 000	VID
4	Komercsabiedrību un individuālo komersantu skaits uz 1000 iedzīvotājiem	2005	18	37	😊	39	41	42	42	43	43	44	😊	>33	CSP
5	Apstrādes rūpniecības produkcijas apgrozījums, tūkst. EUR	2006	86 506,3	140 246,2	😊	129 927,7	128 930,4	138 306,4	180 171,6	206 304,1	220 026,5	225 779,7	😊	>142 287	CSP
6	Bezdarba līmenis, pilsētā, %	2006	5,50%	7,4	☹️	6,9	7,0	6,6	3,9%	3,5%	3,5%	5,0%	dati nav salīdzināmi	<5%	NVA
7	Vidējā bruto darba alga pilsētā, EUR	2012	595	614	😊	661	707	768	877	970	1043	1091	😊	>711	CSP
8	Teritorijas attīstības indekss	2005	0,467	-0,236 (3.rangs)	☹️	-0,109 (3.rangs)	-0,114 (3.rangs)	-0,105 (3.rangs)	-0,017 (4.rangs)	-0,080 (4.rangs)	0,235 (3.rangs)	-0,004 (3.rangs)	☹️	>0.030	VRAA
9	Iedzīvotāju apmierinātība ar izglītības, kultūras, sporta, sociālo, veselības aprūpes u.c. pašvaldības pakalpojumu kvalitāti	2006	Dati nav pieejami	94%* 69%**	😊	96%* 79%**	92%* 73%**	92%* 81%**	97%* 74%**	95%* 72%**	95%* 61%**	* aptauja netika veikta 69%**	☹️	Iedzīvotāju apmierinātības līmenis >70%	Iedzīvotāju aptauja

\* dati iegūti, veicot pašvaldības Klientu apkalpošanas centra apmeklētāju aptauju - gan klātienē, gan elektroniski

\*\*socioloģiskā aptauja, aptaujājot 500 Jelgavas iedzīvotājus

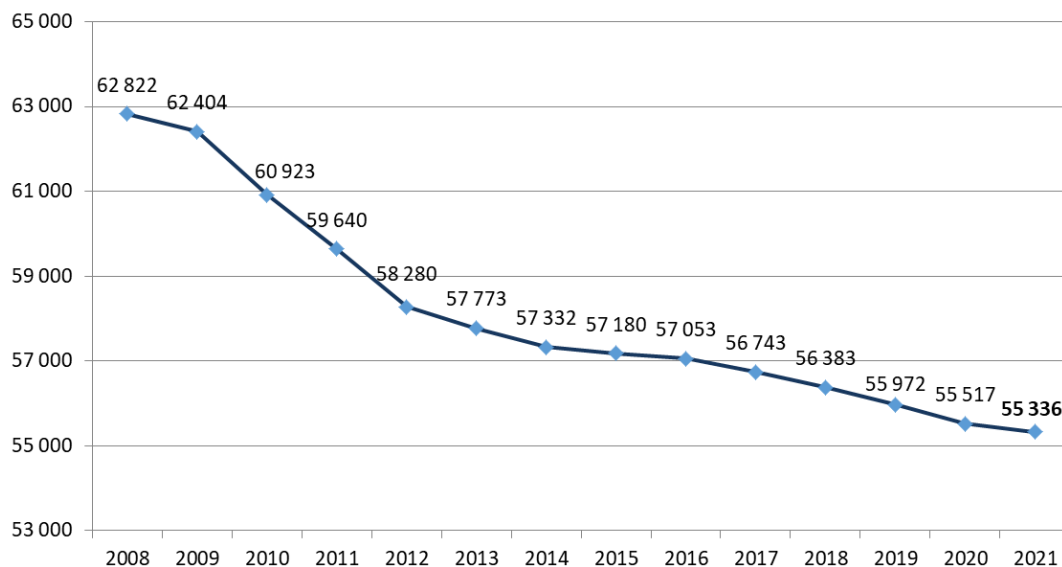
### 1.1.tabula. Jelgavas pilsētas ilgtermiņa attīstības stratēģijas 2007.-2020. pamatrādītāji



## Iedzīvotāju skaits

Iedzīvotāju skaits un tā pieaugums ir sava veida apliecinājums pievilcīgai dzīves un darba videi gan konkrētā pašvaldības teritorijā, gan valstī kopumā. Pamatrādītājs paredzēja līdz 2020.gadam iedzīvotāju skaitu Jelgavā noturēt vismaz 58 000 robežās.

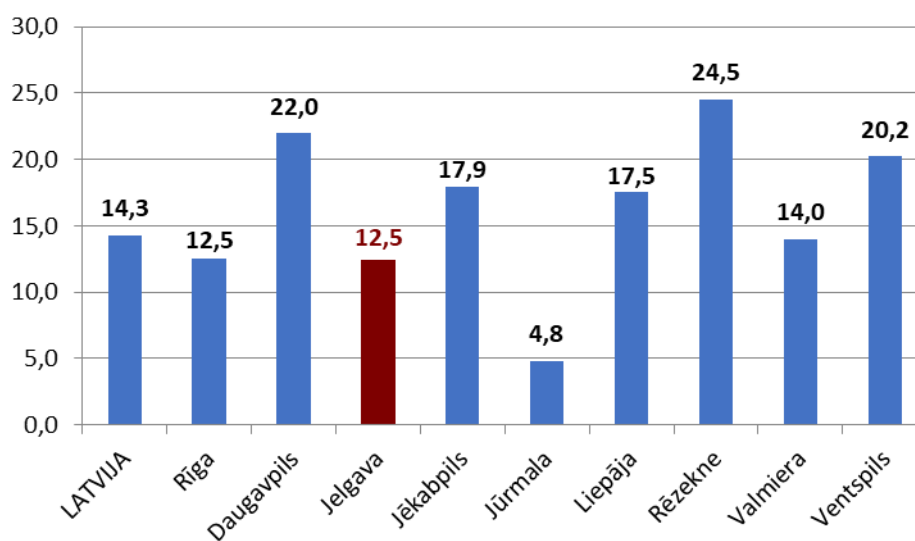
Iedzīvotāju skaits Jelgavā, tāpat kā visā valstī kopumā, turpina samazināties. Saskaņā ar Centrālās statistikas pārvaldes datiem 2020.gada laikā Jelgavas pilsētas iedzīvotāju skaits samazinājās par 181 iedzīvotāju jeb 0,33%, un uz 01.01.2021. bija 55 336 iedzīvotāji. Saskaņā ar Pilsonības un migrācijas lietu pārvaldes datiem iedzīvotāju skaits Jelgavā ir lielāks – pilsētā kā dzīvesvietā uz 01.01.2021. bija reģistrēti 60 564 iedzīvotāji, deklarēto iedzīvotāju skaits, salīdzinot ar iepriekšējo gadu, ir samazinājies par 234 (01.01.2020. – 60 798 iedzīvotāji).



Avots: Centrālā statistikas pārvalde

### 1.1.attēls. Iedzīvotāju skaits Jelgavā laika periodā no 2007.-2021.gadam, gada sākumā

Līdzīga tendence ir Latvijā kopumā – iedzīvotāju skaits laika periodā no 2007.gada sākuma līdz 2021.gada sākumam valstī ir samazinājies par 14,3%, Jelgavā šis samazinājums ir mazāks – par 12,5% (7 883 cilvēkiem) – līdzīgs rādītājs ir Rīgā un labāks ir tikai Jūrmalā (skat. 1.2.attēlu).

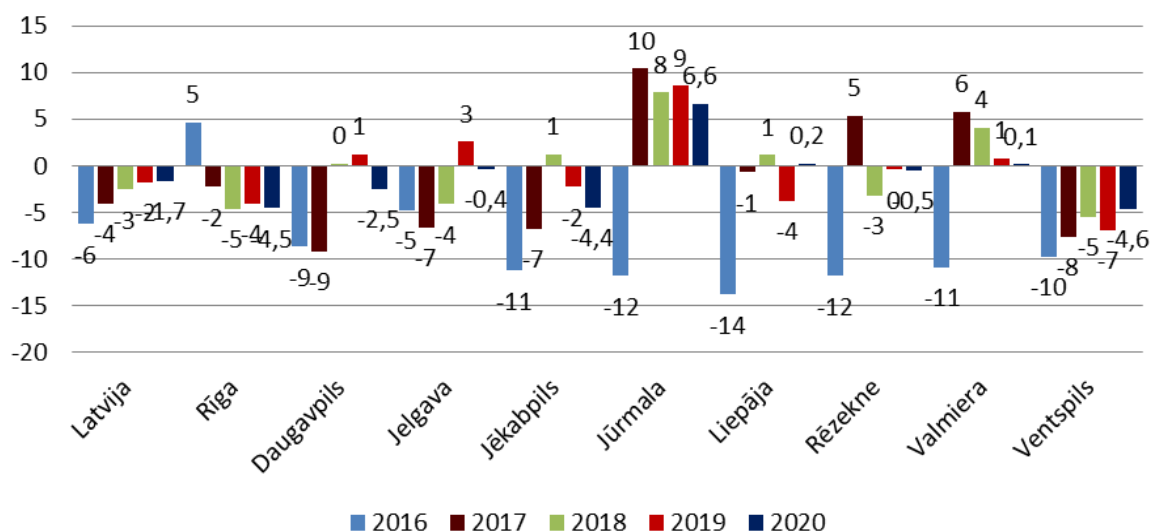


Avots: Centrālā statistikas pārvalde

### 1.2.attēls. Pastāvīgo iedzīvotāju skaita samazinājums Latvijā un valstspilsētās 2021.gada sākumā salīdzinājumā ar 2007.gada sākumu, %

Iedzīvotāju skaita samazinājums galvenokārt saistīts ar negatīvajiem mehāniskās un dabiskās kustības rādītājiem.

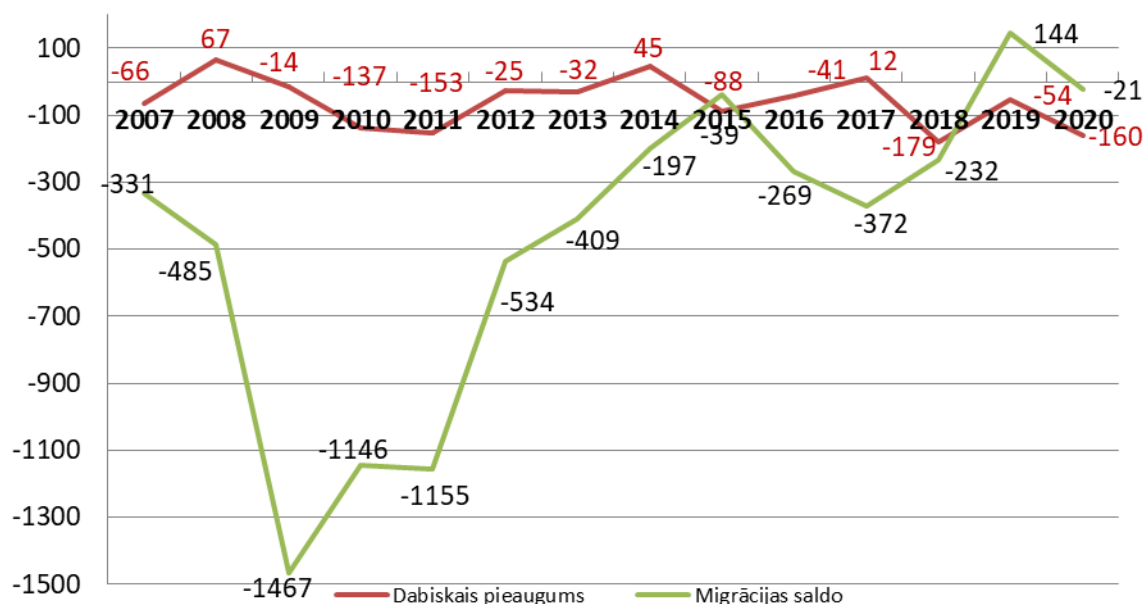
Migrācijas saldo uz 1000 iedzīvotājiem 2020.gadā Jelgavā bija negatīvs – -0,4 (2019.gadā pozitīvs – 3) (skat. 1.3.attēlu).



Avots: Centrālā statistikas pārvalde

1.3.attēls. Migrācijas saldo uz 1000 iedzīvotājiem Latvijā un republikas pilsētās laika periodā no 2016.-2020.gadam

2020.gadā migrācijas saldo Jelgavā arī absolūtos skaitļos bija negatīvs – -21 cilvēks (skat.1.4.attēlu). Negatīvs migrācijas saldo 2020.gadā bija vērojams visās valstspilsētās, izņemot Jūrmalu (333), Liepāju (11) un Valmieru (3), kur šis rādītājs bija pozitīvs. Latvijā kopumā migrācijas saldo 2020.gadā samazinājās – -3150 cilvēki, salīdzinot ar -3360 cilvēkiem 2019.gadā.



Avots: Centrālā statistikas pārvalde

1.4.attēls. Migrācijas saldo un dabiskais pieaugums Jelgavā laika periodā no 2007.-2020.gadam, iedzīvotāji

Saskaņā ar Centrālās statistikas pārvaldes datiem 2020.gadā Jelgavā piedzima 627 cilvēki, miruši 787 cilvēki, dabiskais pieaugums pilsētā bija negatīvs – -160 cilvēki (skat. 1.2.tabulu).

	2007	2008	2009	2010	2011	2012	2013	2014	2015	2016	2017	2018	2019	2020
<b>Dzimuši</b>	755	791	690	570	557	622	669	723	681	750	716	582	651	627
<b>Miruši</b>	821	724	704	707	710	647	701	678	769	791	704	761	705	787
<b>Dabiskais pieaugums</b>	-66	67	-14	-137	-153	-25	-32	45	-88	-41	12	-179	-54	-160
<b>Dzimumstības koeficients*</b>	12	12,6	11,2	9,5	9,4	10,7	11,6	12,6	11,9	13,2	12,7	10,4	11,6	11,3

\*Dzimumstības vispārīgais koeficients ir dzīvi dzimušo bērnu skaita attiecība pret vidējo iedzīvotāju skaitu

Avots: Centrālā statistikas pārvalde

### 1.2.tabula. Dzimumstības un mirstības rādītāji Jelgavā laika periodā no 2007.-2020.gadam

2020.gadā Jelgavā dzimumstības koeficienta rādītājs bija 11,3, starp valstspilsētām Jelgava bija otrajā vietā aiz Jūrmalas (13,0) (skat. 1.3.tabulu).

	2007	2008	2009	2010	2011	2012	2013	2014	2015	2016	2017	2018	2019	2020
<b>LATVIJA</b>	10,9	11,2	10,3	9,4	9,1	9,8	10,2	10,9	11,1	11,2	10,7	10,0	9,8	9,2
<b>Rīga</b>	11,7	11,9	10,7	10,2	9,6	10,4	10,9	11,7	11,8	11,8	10,9	10,1	9,4	8,9
<b>Daugavpils</b>	9,5	10,5	9,4	8,5	7,9	8,4	9,6	9,1	10,4	9,6	9,6	8,4	8,4	7,9
<b>Jelgava</b>	<b>12,0</b>	<b>12,6</b>	<b>11,2</b>	<b>9,5</b>	<b>9,4</b>	<b>10,7</b>	<b>11,6</b>	<b>12,6</b>	<b>11,9</b>	<b>13,2</b>	<b>12,7</b>	<b>10,4</b>	<b>11,6</b>	<b>11,3</b>
<b>Jēkabpils</b>	11,2	11,2	10,1	8,1	8,5	9,3	7,7	9,3	9,2	9,8	9,8	8,2	8,9	8,4
<b>Jūrmala</b>	11,4	11,5	11,3	10,1	9,8	10,7	11,1	12,1	12,1	13,7	13,1	12,5	13,3	13,0
<b>Liepāja</b>	10,9	11,9	10,7	9,2	9,5	9,6	10,2	11,6	11,8	11,9	11,7	11,1	11,7	9,9
<b>Rēzekne</b>	10,9	10,0	9,7	7,7	7,9	8,7	8,2	8,4	8,9	8,9	9,9	8,4	9,2	7,3
<b>Valmiera</b>	11,8	12,3	11,4	9,0	10,0	10,4	9,2	11,8	12,5	11,9	12,4	11,8	10,8	11,2
<b>Ventspils</b>	10,8	11,2	10,0	9,7	8,1	8,7	9,3	10,4	9,9	9,2	8,6	7,8	8,1	8,6

Avots: Centrālā statistikas pārvalde

### 1.3.tabula. Dzimumstības koeficients Latvijā un valstspilsētās laika periodā no 2007.-2020.gadam

## ☹ Jelgavā strādājošo skaits

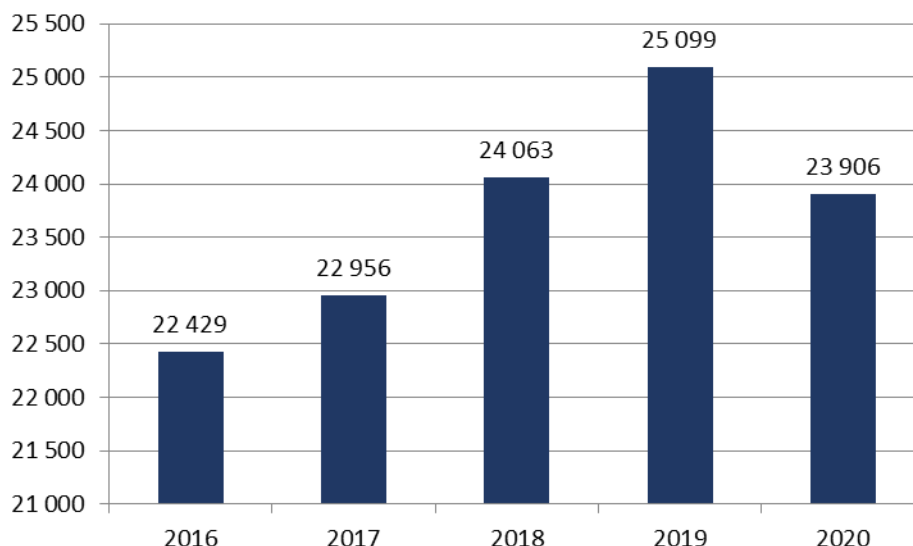
Rādītājs paredzēja līdz 2020.gadam palielināt strādājošo skaitu Jelgavā vismaz līdz 25000. Par bāzi šim rādītājam tika ņemti 2005.gada Centrālās statistikas pārvaldes dati - 22 400 strādājošo, taču kopš 2006.gada CSP šos datus vairs neapkopo, un periodā no 2007.gada tiek apskatīti Valsts ieņēmumu dienesta apkopotie dati.

Darbavietas ir būtisks teritorijas pievilcības faktors, kas raksturo teritorijas ekonomisko aktivitāti un izaugsmi, līdz ar to viens no būtiskākajiem Jelgavas ekonomiskajiem izaicinājumiem plānošanas periodā no 2014.-2020.gadam bija tieši jaunu darbavietu radīšana pilsētā.

Ņemot vērā izmaiņas darba devēju ziņojumos un datu sniegšanas nosacījumos (atlases kritērijos, termiņos), mainījusies Valsts ieņēmumu dienesta sniegtā informācija par nodarbinātības rādītājiem Jelgavā.

Pašvaldība turpina iesākto darbu pilsētas infrastruktūras sakārtošanā un attīstībā, kā arī investoru piesaistē, sekmējot jaunu uzņēmumu ienākšanu un strādājošo skaita pieaugumu, ko apliecināja darbavietu skaita palielināšanās tendence laika periodā līdz 2019.gadam. Taču Covid-19 pandēmija, kas Latvijā sākās 2020.gada martā, būtiski ietekmēja ekonomikas attīstību, un Covid-19 ierobežojošo pasākumu ieviešana – situāciju darba tirgū. Līdz ar to 2020.gadā darba vietu skaits Jelgavā, salīdzinot ar 2019.gadu, ir samazinājies par 4,8 % (- 1 193) – saskaņā ar Valsts ieņēmumu dienesta datiem 2020.gadā pilsētā strādāja **23 906** darba ņēmēji.





Avots: Valsts ieņēmumu dienesta dati

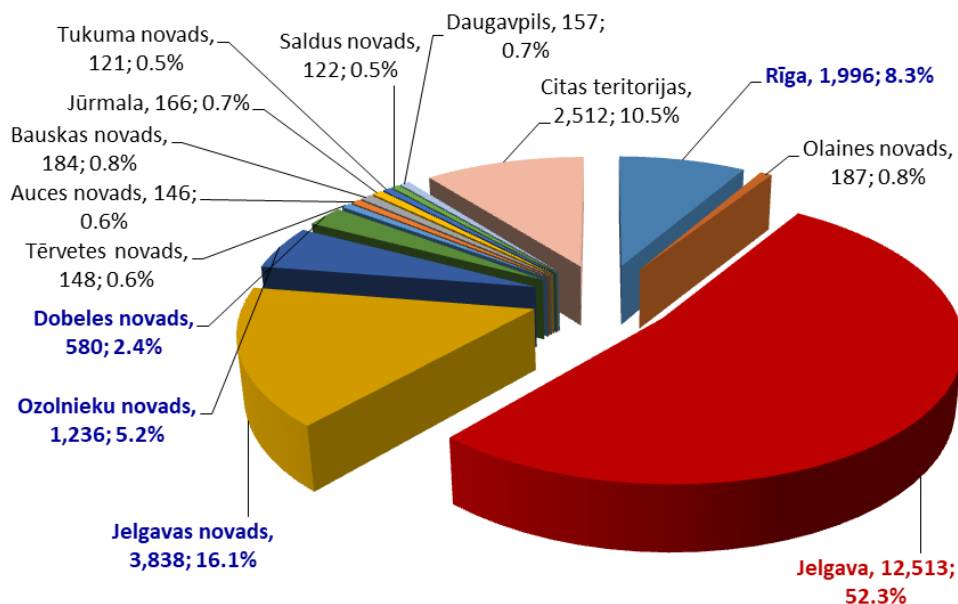
1.5.attēls. Strādājošo skaits Jelgavā laika periodā no 2016.-2020.g.

Vislielāko Jelgavā strādājošo īpatsvaru joprojām veidoja jelgavnieki – 52,3% no kopējā strādājošo skaita jeb 12 513 strādājošais, darba vietas pilsētā bija atraduši arī rīdzinieki – 8,3% un apkārtējo novadu iedzīvotāji: 16,1% – Jelgavas novadā, 5,2% – Ozolnieku novadā un 2,4% – Dobeles novadā deklarētie. Jelgavā strādājošo rīdzinieku skaits, salīdzinot ar 2019.gadu, samazinājies par 1,7% jeb 413 strādājošajiem. (skat. 1.4. tabulu un 1.6. attēlu).

Darbaņēmēja deklarētā dzīves vieta	Darbaņēmēju skaits 2019.gadā	Darbaņēmēju skaits 2020.gadā	Izmaiņas 2020./2019., %, +/-
Rīga	2409	1996	-17,1
Olaines novads	172	187	8,7
<b>Jelgava</b>	<b>12 921</b>	<b>12513</b>	<b>-3,2</b>
Jelgavas novads	3998	3838	-4,0
Ozolnieku novads	1301	1236	-5,0
Dobeles novads	586	580	-1,0
Tērvetes novads	179	148	-17,3
Auces novads	148	146	-1,4
Bauskas novads	206	184	-10,7
Jūrmala	178	166	-6,7
Tukuma novads	141	121	-14,2
Saldus novads	118	122	3,4
Daugavpils	147	157	6,8
Citas teritorijas	2595	2512	-3,2
<b>Kopā</b>	<b>25 099</b>	<b>23906</b>	<b>-4,8</b>

Avots: Valsts ieņēmumu dienesta dati

1.4.tabula. Jelgavā strādājošie sadalījumā pēc dzīves vietām 2019.-2020.gadā



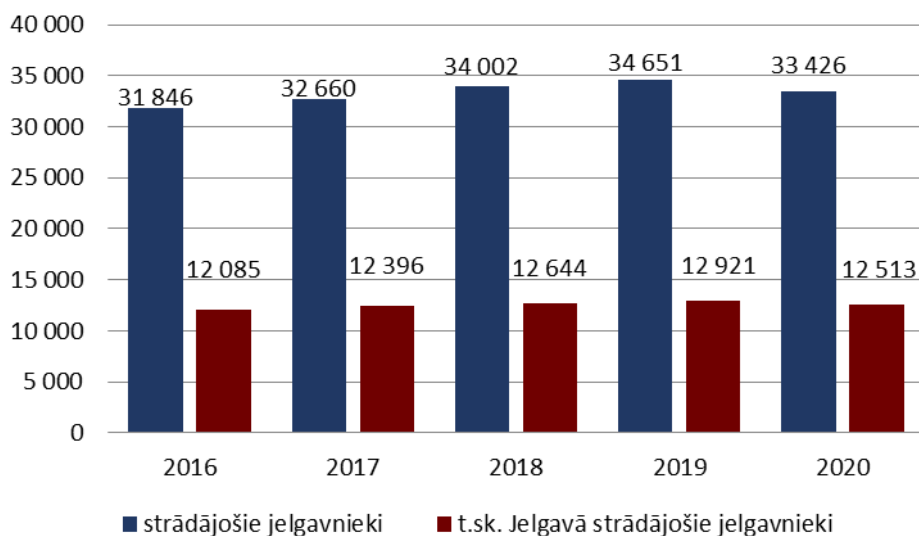
Avots: Valsts ieņēmumu dienesta dati

1.6.attēls. Jelgavā reģistrētajos uzņēmumos 2020.gadā strādājošo iedzīvotāju īpatsvars no apkārtējām pašvaldībām, %

## 😊 Strādājošo jelgavnieku skaits

Ilgtermiņa rezultatīvais rādītājs paredzēja līdz 2020.gadam palielināt strādājošo jelgavnieku skaitu vismaz līdz 32 000.

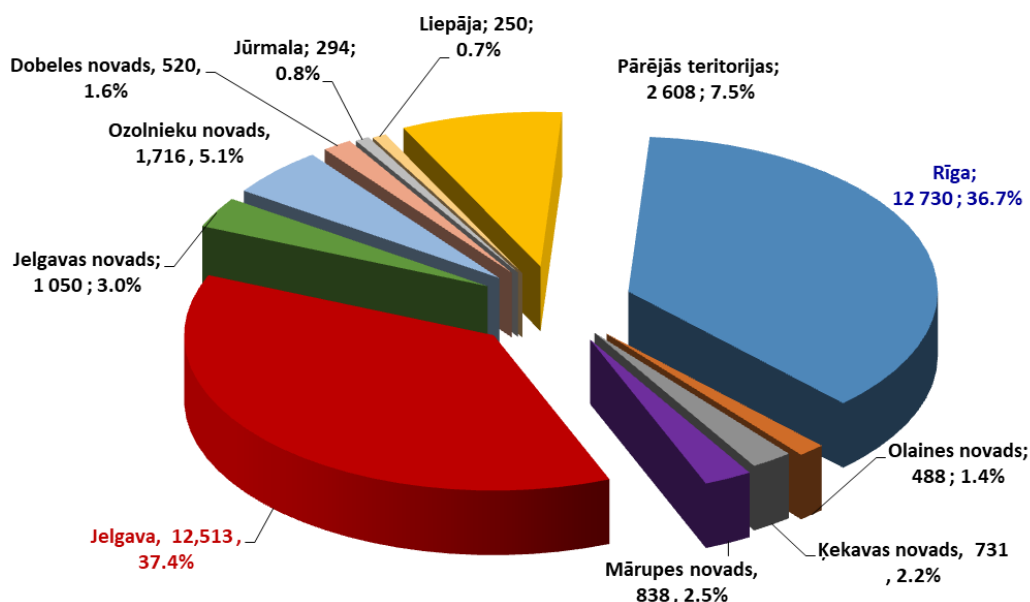
2020.gadā Covid-19 pandēmijas ietekmē strādājošo jelgavnieku skaits samazinājās, kopējais darba ņēmēju jelgavnieku skaits bija 33 426 - par 1,9% jeb 1225 nodarbinātajiem mazāk nekā 2019.gadā.



Avots: Valsts ieņēmumu dienesta dati

1.7.attēls. Strādājošo jelgavnieku skaits laika periodā no 2016.-2020.g.

2020.gadā Jelgavā strādāja 37,4% (12 513) jelgavnieku (2019.gadā – 12 921), bet Rīgā darba vietas bija atraduši 12 261 Jelgavas iedzīvotājs jeb 36,7% no strādājošajiem jelgavniekiem (2019.gadā – 12 730).



Avots: Valsts ieņēmumu dienesta dati

1.8.attēls. Jelgavas iedzīvotāju darbavietu teritorijas 2020.g.

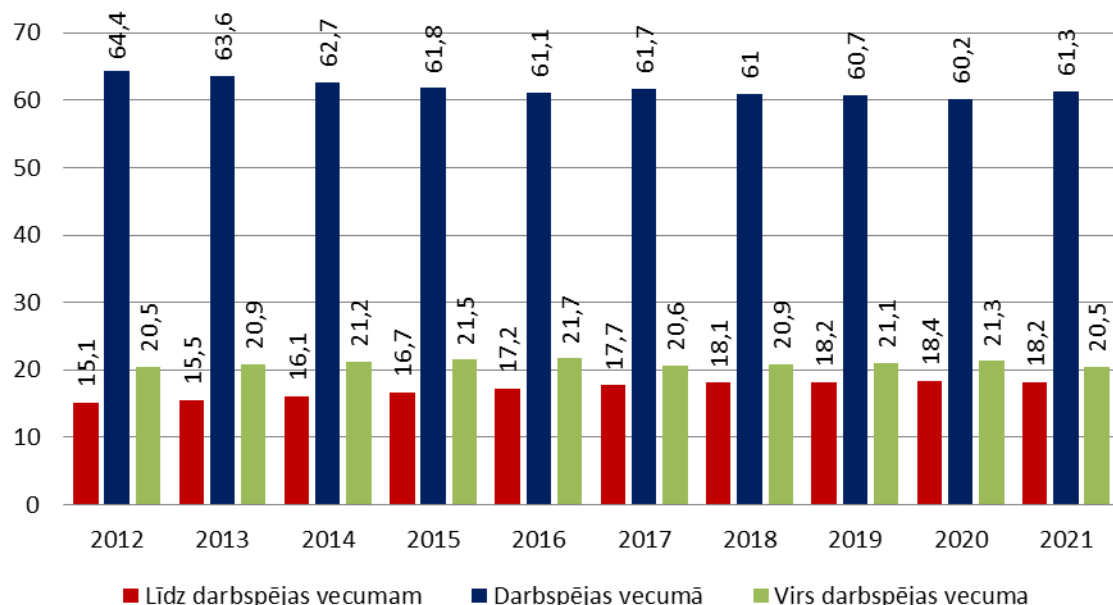
2020.gadā turpinājās pozitīvā tendence, ka no strādājošajiem jelgavniekiem lielākais īpatsvars – 37% strādāja Jelgavā, savukārt Rīgā strādājošo jelgavnieku skaits 2020.gadā, salīdzinot ar 2019.gadu, ir samazinājies – par 469 strādājošajiem (skat. 1.5.tabulu).

Gads	Darba ņēmēju skaits, kuru dzīvesvieta ir Jelgavā un darbavietā - Rīgā
2020	12 261
2019	12 730
2018	12 721
2017	12 188
2016	12 045

Avots: Valsts ieņēmumu dienesta dati

1.5.tabula. Jelgavnieku skaits, kas strādā Rīgā reģistrētajos uzņēmumos, laika periodā no 2016.-2020.g.

Tāpat kā Latvijā kopumā, arī Jelgavā darbspējas vecuma iedzīvotāju īpatsvars 2020.gadā palielinājās. Saskaņā ar Centrālās statistikas pārvaldes datiem Jelgavā uz 01.01.2021. bija 33 914 iedzīvotāji darbspējas vecumā jeb 61,3% no kopējā iedzīvotāju kopskaita (Latvijā – 61,9%), 10 058 iedzīvotāji jeb 18,2% – līdz darbspējas vecumam (Latvijā – 16%) un 11 364 iedzīvotāji jeb 20,5% – virs darbspējas vecuma (Latvijā – 22,1%) (skat. 1.9.attēlu, 1.6.tabulu). 2021.gada sākumā, salīdzinot ar 2020.gada sākumu, darbspējas vecuma iedzīvotāju īpatsvars Jelgavā palielinājies par 1,1 procentpunktu, līdz darbspējas vecuma iedzīvotāju īpatsvars samazinājies par 0,2 procentpunktiem, bet virs darbspējas vecuma iedzīvotāju īpatsvars samazinājies par 0,8 procentpunktiem.



Avots: Centrālā statistikas pārvalde

1.9.attēls. Iedzīvotāju vecumstruktūra Jelgavā 2012.-2021.g., gada sākumā %

Arī Latvijā kopumā un citās republikas pilsētās 2020.gadā, salīdzinājumā ar 2019.gadu, vērojama līdzīga tendence (skat. 1.6.tabulu). Taču, salīdzinot ar Latvijas un Zemgales, kā arī citu valstspilsētu rādītājiem, Jelgava izceļas ar izteikti augstu iedzīvotāju īpatsvaru līdz darbības vecumam un zemu iedzīvotāju īpatsvaru virs darbības vecuma.

	2017			2018			2019			2020			2021		
	Līdz darbības vecumam	Darbības vecumā	Virs darbības vecuma	Līdz darbības vecumam	Darbības vecumā	Virs darbības vecuma	Līdz darbības vecumam	Darbības vecumā	Virs darbības vecuma	Līdz darbības vecumam	Darbības vecumā	Virs darbības vecuma	Līdz darbības vecumam	Darbības vecumā	Virs darbības vecuma
Latvija	15,6	62,2	22,2	15,8	61,7	22,5	15,9	61,3	22,8	16,0	60,9	23,1	16,0	61,9	22,1
Zemgales reģions	15,9	62,6	21,5	16,1	62,0	21,9	16,2	61,6	22,2	16,3	61,3	22,4	16,3	62,3	21,4
Rīga	15,2	62,3	22,5	15,4	61,9	22,7	15,5	61,5	23,0	15,5	60,1	23,7	15,4	61,9	22,7
Daugavpils	14,7	61,1	24,2	15,0	60,2	24,8	15,0	59,6	25,4	14,7	59,2	26,1	14,7	60,2	25,0
Jelgava	17,7	61,7	20,6	18,1	61,0	20,9	18,2	60,7	21,1	18,2	60,2	21,6	18,2	61,3	20,5
Jēkabpils	15,5	63,1	21,4	15,9	62,1	22,0	16,2	61,5	22,3	16,4	60,6	23,0	16,6	61,4	22,0
Jūrmala	14,5	61,5	24,0	14,4	61,1	24,5	14,4	60,9	24,7	14,9	60,2	24,9	15,2	61,0	23,8
Liepāja	17,1	59,5	23,4	17,1	59,3	23,6	17,2	59,2	23,6	17,3	58,7	24,0	17,1	60,1	22,9
Rēzekne	15,0	62,0	23,0	15,5	61,3	23,2	15,7	60,6	23,7	15,5	59,5	25,0	15,6	60,6	23,8
Valmiera	16,8	60,2	23,0	17,2	59,6	23,2	17,6	59,1	23,3	18,0	58,3	23,7	17,9	59,5	22,5
Ventspils	15,1	60,7	24,2	15,1	60,2	24,7	15,2	59,7	25,1	15,1	59,1	25,8	15,2	60,0	24,9

Avots: Centrālā statistikas pārvalde

1.6.tabula. Iedzīvotāju vecumstruktūra Latvijā, Zemgalē un republikas pilsētās 2017.-2021.g., gada sākumā %

Teritorijas cilvēkresursus, attīstības potenciālu un pievilcību investoriem raksturo arī demogrāfiskā slodze – bērnu un pensijas vecuma iedzīvotāju attiecība pret darbības vecuma iedzīvotājiem. 2021.gada sākumā, salīdzinot ar 2020.gada sākumu, demogrāfiskā slodze Jelgavā samazinājās par 4,2% un bija 660 darbības vecumu nesasnējušās un pārsniegušās personas vidēji uz 1000 personām darbības vecumā. Demogrāfiskā slodze<sup>1</sup>, kas gan Jelgavā, gan Latvijā gandrīz 10 gadus uzrādīja pieauguma tendenci, 2020.gadā samazinājās – pilsētā par 4,4%, salīdzinot ar iepriekšējo gadu. Iedzīvotāju skaita un īpatsvara darbības vecumā palielināšanās iedzīvotāju kopskaitā skaidrojama galvenokārt ar pakāpenisku pensionēšanās vecuma palielināšanu.

<sup>1</sup> Demogrāfiskā slodze ir darbības vecumu nesasnējušo un pārsniegušo personu skaita attiecība vidēji uz 1000 personām darbības vecumā

	2015	2016	2017	2018	2019	2020	2021
<b>LATVIJA</b>	613	625	608	621	632	643	616
<b>Zemgales reģions</b>	597	610	596	613	623	634	605
<b>Rīga</b>	610	626	604	615	627	637	614
<b>Daugavpils</b>	632	648	635	662	677	690	660
<b>Jelgava</b>	<b>619</b>	<b>637</b>	<b>621</b>	<b>638</b>	<b>648</b>	<b>660</b>	<b>632</b>
<b>Jēkabpils</b>	595	598	584	610	627	644	628
<b>Jūrmala</b>	637	643	627	636	642	653	639
<b>Liepāja</b>	679	693	680	686	690	699	665
<b>Rēzekne</b>	609	624	613	632	651	673	651
<b>Valmiera</b>	654	672	660	677	692	707	679
<b>Ventspils</b>	643	662	647	662	675	689	668

Avots: Centrālā statistikas pārvalde

1.7.tabula. Demogrāfiskā slodze Latvijā, Zemgalē un valstspilsētās 2015.-2021.g., gada sākumā

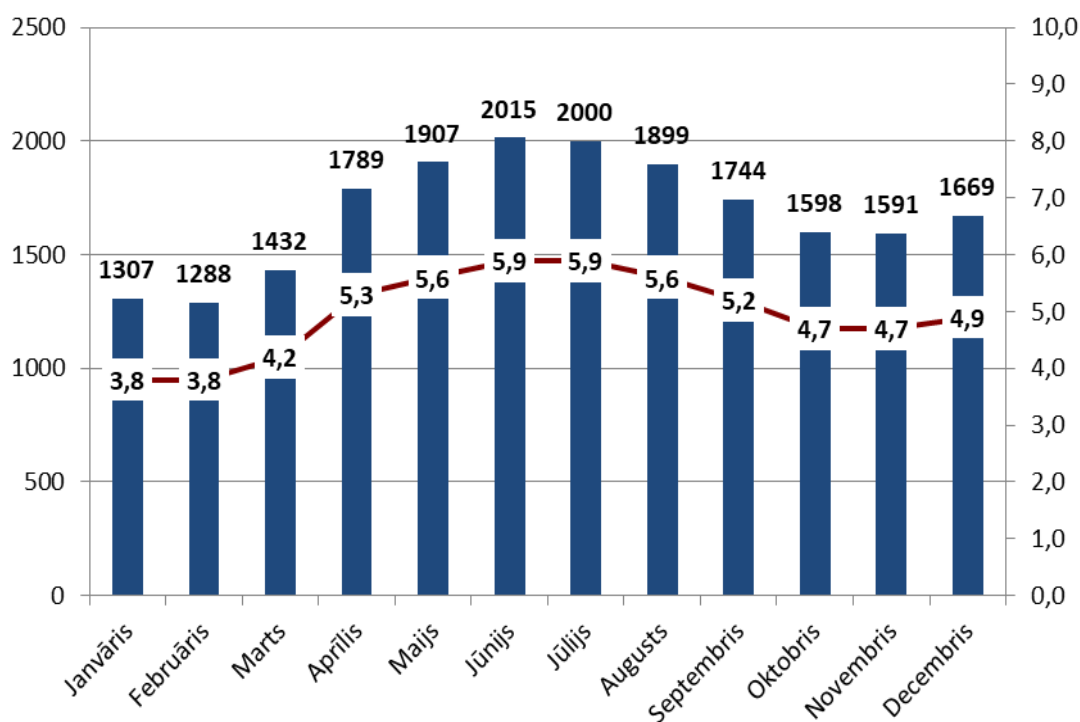
## 😊 Bezdarba līmenis

Stratēģijā noteiktais rādītājs paredzēja 2020.gadā sasniegt bezdarba līmeni zem 5%.

Sākot ar 2017.gada jūliju valstspilsētām, izņemot Rīgu, reģistrētā bezdarba līmenis vairs netiek aprēķināts, attiecinot reģistrēto bezdarbnieku skaitu pret ekonomiski aktīvajiem iedzīvotājiem, bet turpmāk to aprēķina, reģistrēto bezdarbnieku skaitu attiecinot pret darbspējas vecuma iedzīvotāju skaitu.

Laika periodā līdz 2019.gadam pakāpeniska ekonomisko aktivitāšu palielināšanās pozitīvi ietekmēja situāciju darba tirgū – pieauga nodarbinātība, un samazinājās bezdarbs, taču 2020.gadā darba tirgu un nodarbinātību negatīvo ietekmēja Covid-19 pandēmija, ieviestie pandēmijas izplatīšanās ierobežojumi un globālais pieprasījuma kritums tieši vai netieši ietekmēja lielāko daļu tautsaimniecības nozaru, jo īpaši darbaspēka intensīvās nozares.

Vidējais bezdarba līmenis Jelgavā 2020.gadā bija **5,0%**, starp valstspilsētām zemāki vidējie gada bezdarba rādītāji bija tikai Rīgā (4,7%) un Valmierā (4,2%). 2020.gada beigās Nodarbinātības valsts aģentūras bezdarbnieku uzskaitē bija 1738 Jelgavas iedzīvotāji – par 24,2% jeb 404 cilvēkiem vairāk nekā 2019.gada beigās.



Avots: Nodarbinātības valsts aģentūras dati

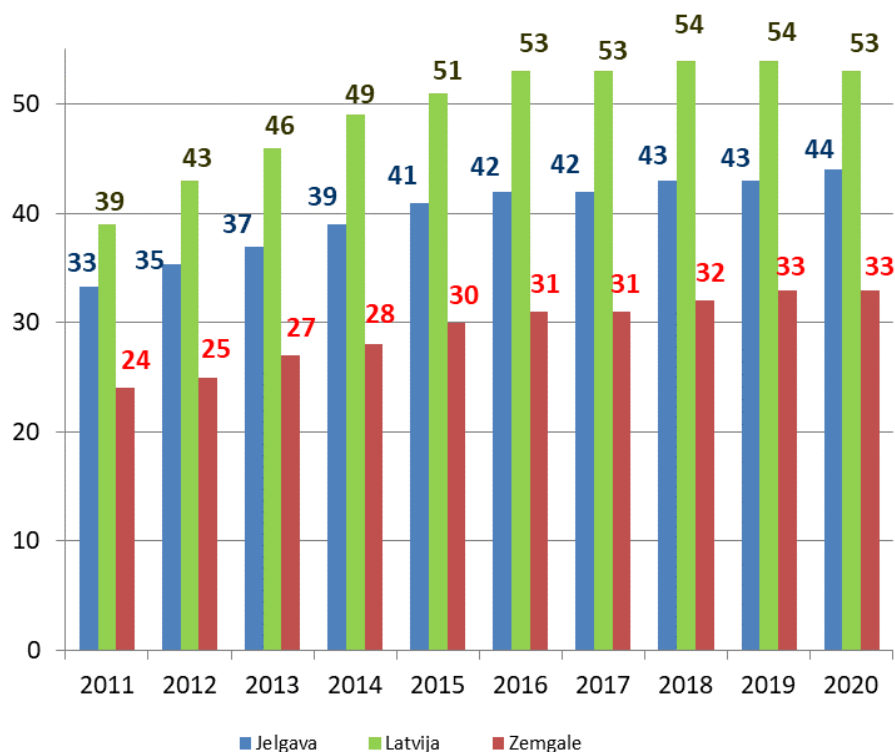
1.10.attēls. Bezdarba līmenis un bezdarbnieku skaits Jelgavā 2020.gadā, pa mēnešiem, %

Covid-19 pandēmijas negatīvo ietekmi uz darba tirgu līdz šim ir mīkstinājuši ieviestie valsts atbalsta pasākumi, kas daļēji ir ļāvuši saglabāt gan darba vietas, gan iedzīvotāju ienākumus, tomēr, krīzei ieilgstot, arī pandēmijas ietekme uz darba tirgu paplašinās. Krīze ir paātrinājusi ekonomikas digitalizācijas tendences un darbavietu automatizāciju, līdz ar to prasmju vajadzības atsevišķās specialitātēs var jūtami atšķirties no tām, kādas tās bija pirms krīzes, un prasmju pieprasījuma un piedāvājuma neatbilstības var veicināt noteiktas kvalifikācijas darbaspēka nepietiekamību, kā arī strukturālā bezdarba pieaugumu. Turklāt darbaspēka pieprasījuma un piedāvājuma atbilstību ietekmē ne tikai darbaspēka izglītība un prasmes, bet arī atalgojuma līmenis, tāpēc saglabājas brīvas darbavietas. Sagaidāms, ka kopumā situācija darba tirgū turpinās uzlaboties, kas sekmēs jaunu darbavietu pieaugumu un bezdarba samazināšanos.

## **Komersabiedrību un individuālo komersantu skaits uz 1000 iedzīvotājiem**

Rezultatīvais rādītājs paredzēja līdz 2020.gadam Jelgavā sasniegt rādītāju - >33 komersabiedrības un individuālie komersanti uz 1000 iedzīvotājiem. Šis rādītājs tika sasniegts jau 2011.gadā.

2020.gadā Jelgavā darbojās 2460 individuālie komersanti un komersabiedrības (2019.gadā – 2433), t.i. 44 uzņēmumi uz 1000 iedzīvotājiem (2019.gadā – 43). Salīdzinot Jelgavas rādītājus ar Latvijas un Zemgales plānošanas reģiona vidējiem rādītājiem, Jelgava būtiski atpaliek no Latvijas vidējā rādītāja, bet ir virs Zemgales rādītāja, jo ir reģiona ekonomiski aktīvākā un spēcīgākā pilsēta.



Avots: Centrālā statistikas pārvalde

1.11.attēls. **Individuālo komersantu un komersabiedrību skaits uz 1000 iedzīvotājiem Jelgavā, Zemgalē, Latvijā 2011.-2020.g.**

Saskaņā ar SIA “Lursoft” datiem 2020.gadā Jelgavā reģistrēti 228 jauni uzņēmumi, t.sk. 9 individuālie komersanti, 216 sabiedrības ar ierobežotu atbildību, 1 pilnsabiedrība, 1 kooperatīvā sabiedrība, 1 zemnieku saimniecība, bet likvidēti 215 uzņēmumi. Jelgava ir Zemgales ekonomikas centrs – 2020.gadā no visiem Zemgales reģionā reģistrētajiem uzņēmumiem 29,9% atradās Jelgavas pilsētā.

Pilsēta	Reģistrēti uzņēmumi			Likvidēti uzņēmumi		
	2018	2019	2020	2018	2019	2020
Rīga	5545	5240	4375	14 056	16 270	6926
Daugavpils	232	247	214	335	256	265
<b>Jelgava</b>	<b>261</b>	<b>277</b>	<b>228</b>	<b>302</b>	<b>461</b>	<b>215</b>
Jēkabpils	73	61	nav datu	101	66	70
Jūrmala	279	289	255	505	367	229
Liepāja	276	271	222	429	385	326
Rēzekne	92	92	78	114	91	80
Valmiera	95	88	nav datu	157	226	87
Ventspils	97	119	87	143	285	101

Avots: SIA „Lursoft” datu bāze

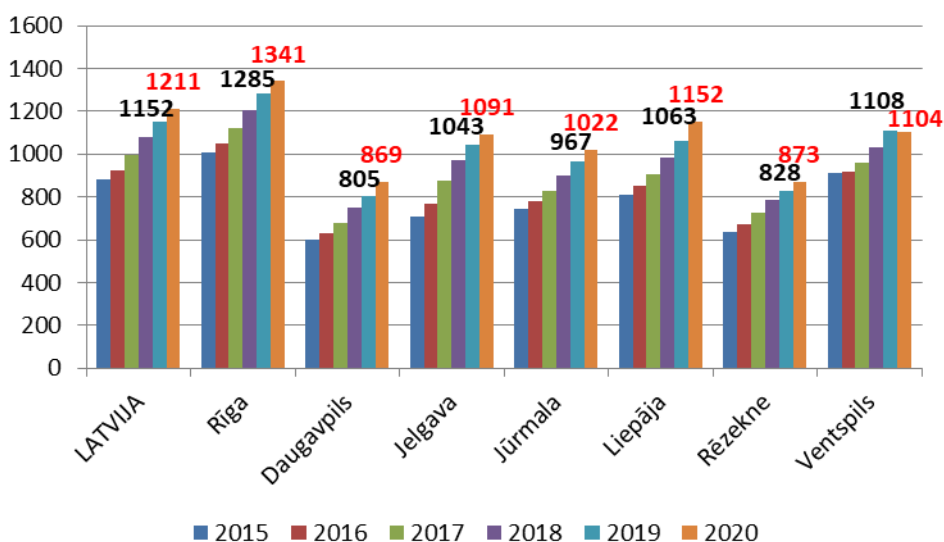
#### 1.9.tabula. Latvijas valstspilsētās reģistrēto un likvidēto uzņēmumu skaits 2018.-2020.g.

Salīdzinot ar 2019.gadu, reģistrēto uzņēmumu skaits Jelgavā 2020.gadā samazinājies par 49 uzņēmumiem jeb 17,6%, taču būtiski ir samazinājies likvidēto uzņēmumu skaits – par 53,3% jeb 246 uzņēmumiem. Likvidēto uzņēmumu skaits saistīts ar to, ka turpinās darbs pie uzņēmējdarbības vides sakārtošanas, no reģistriem izslēdzot uzņēmumus, kuri ilgstoši nav veikuši saimniecisko darbību, kādu iemeslu dēļ ilgāku laika posmu pastāvējuši bez lemtspējīgas valdes u.c. gadījumos, kas liecina, ka tā daļībniekiem vairs nav nolūka attīstīt biznesu.

### Vidējā bruto darba alga

Rezultatīvais rādītājs paredzēja līdz 2020.gadam Jelgavā sasniegt vidējās bruto darba algas rādītāju >711 euro.

Pēdējos gados, samazinoties bezdarba līmenim, pieaug strādājošo mēneša vidējā darba samaksa gan Jelgavā, gan reģionos, gan valstī kopumā. 2020.gadā bruto vidējā mēneša darba samaksa (pavisam, bez privātā sektora komersantiem ar nodarbināto skaitu <50) Jelgavā bija 1091 euro – par 4,8% jeb 50 euro lielāka nekā 2019.gadā, tomēr zemāka nekā Liepājā, Ventspilī un Rīgā. Līdz ar to augsti kvalificētie speciālisti, kas dzīvo Jelgavā, darba meklējumos joprojām dodas uz Rīgu, kur vidējā darba samaksa ir visaugstākā starp republikas pilsētām – 1341 euro. Latvijā vidējā mēneša darba samaksa 2020.gadā bija 1108 euro – par 9,9% vairāk nekā Jelgavā, taču Latvijas vidējās darba algas rādītāju būtiski ietekmē vidējā darba alga Rīgā un Liepājā.



Avots: Centrālā statistikas pārvalde

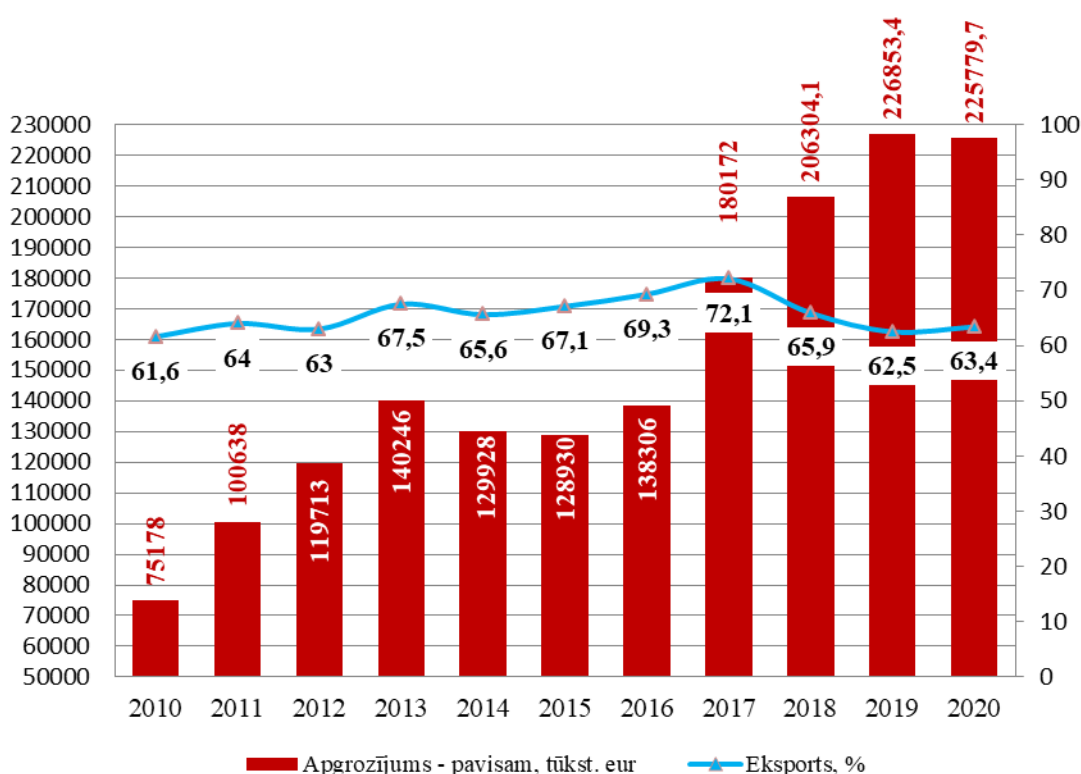
1.12.attēls. Strādājošo mēneša vidējā bruto darba samaksa Latvijā un valstspilsētās 2015.-2020.g., euro (Pavisam, bez privātā sektora komersantiem ar nodarbināto skaitu <50)



## 😊 Apstrādes rūpniecības produkcijas izlaide

*Pamatrādītājs paredz apstrādes rūpniecības produkcijas kopapjoma pieaugumu, 2020.gadā sasniedzot >142 287 tūkst. euro.*

Jelgava ir industriāla pilsēta ar attīstītu apstrādes rūpniecību, kuras dominējošās nozares ir metālapstrāde, mašīnbūve, kokapstrāde, pārtikas ražošana, plastmasu pārstrāde. 2020.gadā (216 457 tūkst. euro), salīdzinot ar 2019.gadu (220 026,5 tūkst. euro), samazinājies par 1,6%, produkcijas apgrozījums – par 0,4%. 2020.gadā eksports veidoja 63,4% no produkcijas apgrozījuma, tā īpatsvars, salīdzinot ar iepriekšējo gadu, palielinājies par 0,9 procentpunktiem, savukārt apgrozījums vietējā tirgū ir samazinājies līdz 36,6%, salīdzinot ar 37,5% 2019.gadā. Ekonomiskā aktivitāte apstrādes rūpniecībā palielinājās, ko veicināja gan uzņēmēju spēja palielināt konkurētspēju, gan pieprasījuma dinamika lielākajos eksporta tirgos – ES un NVS valstīs, kā arī būvniecības sektorā, taču pēdējo divu gadu tendence norāda uz eksporta īpatsvara samazinājumu un vietējā tirgus lomas palielināšanos.



Avots: Latvijas Republikas Centrālā statistikas pārvalde

1.13.attēls. Apstrādes rūpniecības produkcijas apgrozījums, tūkst. euro<sup>2</sup> un eksporta īpatsvars, % Jelgavā 2010.-2020.g.

## 😊 Teritorijas attīstības indekss

*Pamatrādītājs paredz līdz 2020.gadam sasniegt teritorijas attīstības indeksu >0,030, taču, tā kā 2014.gadā ir mainījušies normatīvie akti attiecībā uz indeksa noteikšanas kārtību, šādu vērtību nebūs iespējams sasniegt.*

Teritorijas attīstības indekss raksturo attīstības līmeni attiecīgā gadā, parādot teritoriju augstāku vai zemāku attīstību, salīdzinājumā ar vidējo attīstības līmeni valstī.

Teritorijas attīstības indeksa aprēķinam lielo pilsētu grupā tiek izmantoti 8 rādītāji: ekonomiski aktīvo individuālo komersantu un komercsabiedrību skaits uz 1000 iedzīvotājiem, bezdarba līmenis, trūcīgo personu īpatsvars iedzīvotāju kopskaitā, kopējais noziedzīgo nodarījumu

<sup>2</sup> dati aptver ekonomiski aktīvos uzņēmumus, kur rūpnieciskajā ražošanā nodarbināti 20 un vairāk cilvēku vai rūpniecības produkcijas apgrozījums iepriekšējā gadā bijis 427 tūkst. euro un vairāk



skaitis uz 1000 iedzīvotājiem, dabiskās kustības saldo uz 1000 iedzīvotājiem, ilgtermiņa migrācijas saldo uz 1000 iedzīvotājiem, iedzīvotāju skaits virs darbspējas vecuma uz 1000 darbspējas vecuma iedzīvotājiem, iedzīvotāju ienākuma nodoklis uz vienu iedzīvotāju, euro.

2020.gadā Jelgava starp valstspilsētām ar negatīvu teritorijas attīstības indeksa vērtību – -0,004 atkal ierindojās 3.vietā aiz Rīgas un Valmieras.

	2015		2016		2017		2018		2019		2020	
	Attīstības līmeņa indekss	Rangs	Attīstības līmeņa indekss	Rangs	Attīstības līmeņa indekss	Rangs	Attīstības līmeņa indekss	Rangs	Attīstības līmeņa indekss	Rangs	Attīstības līmeņa indekss	Rangs
Rīga	0,537	1	0,546	1	0,438	1	0,405	1	0,385	2	0,389	1
Daugavpils	-1,621	8	-1,719	8	-1,798	9	-1,526	8	-1,527	8	-1,568	8
Jelgava	<b>-0,114</b>	<b>3</b>	<b>-0,105</b>	<b>3</b>	<b>-0,017</b>	<b>4</b>	<b>-0,080</b>	<b>4</b>	<b>0,235</b>	<b>3</b>	<b>-0,004</b>	<b>3</b>
Jēkabpils	-1,349	7	-1,209	7	-1,112	7	-0,977	6	-1,080	6	-0,763	6
Jūrmala	-0,060	2	-0,044	2	0,363	2	0,376	2	0,484	1	-0,052	4
Liepāja	-0,932	6	-1,103	6	-0,728	5	-0,665	5	-0,668	5	-0,407	5
Rēzekne	-2,227	9	-1,934	9	-1,537	8	-1,863	9	-1,732	9	-1,645	9
Valmiera	-0,203	4	-0,204	4	0,175	3	0,328	3	-0,009	4	0,236	2
Ventspils	-0,840	5	-0,916	5	-0,932	6	-0,999	7	-1,117	7	-0,851	7

Avots: Valsts reģionālās attīstības aģentūra

1.10.tabula. Valstspilsētu teritorijas attīstības līmeņa indeksi un rangi 2015.-2020.g.

## 😊 Iedzīvotāju apmierinātība ar izglītības, kultūras, sporta, sociālo, veselības aprūpes u.c. pašvaldības pakalpojumu kvalitāti

Jelgavas pilsētā katru gadu tiek veikta pastāvīgo iedzīvotāju socioloģiskā aptauja, 500 Jelgavas iedzīvotājus vecumā no 18 līdz 74 gadiem aptaujājot par pašvaldības sniegtajiem pakalpojumiem un pilsētai aktuāliem jautājumiem.

Saskaņā ar 2020.gadā veiktās iedzīvotāju aptaujas rezultātiem 21% respondentu atzīst, ka ekonomiskā situācija pilsētā pēdējo 12 mēnešu laikā ir uzlabojusies (2019.gadā – 23%, 2018.gadā – 29%), 54% aptaujāto pilsētnieku ir pārliecināti, ka vispārējā ekonomiskā situācija Jelgavā, salīdzinot ar iepriekšējo gadu, ir palikusi bez izmaiņām (2019.gadā – 56%, 2018.gadā – 54%), bet 19% uzskata, ka tā ir pasliktinājusies (2019.gadā – 17%; 2018.gadā – 13%). Pozitīvas tendences nākamajos 12 mēnešos saskata 11% aptaujāto (2019.gadā – 32%; 2018.gadā – 36%). Visbiežāk – 58% respondentu pauda viedokli, ka ekonomiskā situācija Jelgavā pasliktināsies.

Vērtējot konkrētu dzīves jomu attīstību Jelgavā, gandrīz visās pozīcijās valdīja pozitīvs viedoklis. Jāatzīmē, ka vairāku jomu attīstība šogad tika vērtēta pozitīvāk nekā iepriekšējos gados. Piemēram, būtiskus uzlabojumus aptaujātie jelgavnieku saskata tādās jomās kā: pilsētas vides sakārtošana, infrastruktūra - 61% (2019.gadā – 43%); uzņēmējdarbības attīstība – 65% (2019.gadā – 60%); veselības aprūpe – 58% (2019.gadā – 51%); komunālo pakalpojumu kvalitāte -70% (2019.gadā – 66%); drošība uz ielām – 86% (2019.gadā – 77%).

Jelgavas pilsētas domes darbību pēdējā gada laikā pozitīvi vērtēja 69% aptaujāto (2019.gadā – 61%; 2018.gadā – 72%), bet kritiski – 31% (2019.gadā – %, 2018.gadā – 19%). 86% (2019.gadā – 85%; 2018.gadā – 74%) aptaujāto Jelgavas iedzīvotāju apgalvoja, ka informācija par Jelgavas pilsētas domes darbību un pieņemtajiem lēmumiem viņus sasniedz, savukārt noraidoši atbildēja 10% respondentu.

Vērtējot iestāžu darbu, respondenti augstāko reitingu piešķirusi, pašvaldības iestādēm “Kultūra”, “Pilsētsaimniecība”, Jelgavas izglītības pārvaldei, Jelgavas pilsētas bibliotēkai, Ģ.Eliasa Jelgavas Vēstures un mākslas muzejam, pašvaldības kapitālsabiedrībām SIA “Jelgavas Ūdens” SIA “Jelgavas komunālie pakalpojumi” un SIA “Jelgavas poliklīnika”, SIA “Zemgales Olimpiskais centrs”, kā arī operatīvajiem dienestiem - Valsts ugunsdzēsības un glābšanas dienestam, pašvaldības policijai un valsts policijai, kā arī Neatliekamās medicīniskās palīdzības dienestam. Savukārt kritiski tiek vērtēts SIA “Jelgavas tirgus” darbs, galvenokārt saistībā ar esošo neapmierinošo infrastruktūru.

Mainoties informācijas iegūšanas veidam, 89% aptaujāto respondentu norādīja, ka informāciju par notikumiem pilsētā visbiežāk iegūst interneta vietnēs (2019.gadā – 71%).

Visbiežāk šim nolūkam tiek izmantota pašvaldības oficiālā tīmekļvietne [www.jelgava.lv](http://www.jelgava.lv) (58%) un pilsētas sociālo tīklu konti (72%). Savukārt drukātā veidā informāciju par pilsētu visbiežāk iegūst no pašvaldības informatīvā izdevuma "Jelgavas Vēstnesis". No aptaujātajiem šo informācijas avotu izvēlas 77% respondenti, kas ir par 9% vairāk nekā 2019.gadā.

<b>Ilgtermiņā sasniedzamais indikators (2020.g.)</b>	<b>Pēc 2014.gada datiem</b>	<b>Pēc 2015.gada datiem</b>	<b>Pēc 2016.gada datiem</b>	<b>Pēc 2017.gada datiem</b>	<b>Pēc 2018.gada datiem</b>	<b>Pēc 2019.gada datiem</b>	<b>Pēc 2020.gada datiem</b>
Iedzīvotāju apmierinātības līmenis >70%	79%	73%	81%	74%	72%	61%	69%

*\* dati iegūti, veicot socioloģisko aptauju 500 Jelgavas iedzīvotāju*

*Avots: Jelgavas valstspilsētas pašvaldība*

**1.11.tabula. Iedzīvotāju apmierinātība ar pašvaldības sniegtajiem pakalpojumiem\* 2014.-2020.g.**

Ņemot vērā Covid-19 pandēmijas ierobežojumus, klientu apmierinātības aptauja par Jelgavas pilsētas pašvaldības administrācijas Klientu apkalpošanas centra pakalpojumiem 2020.gadā netika veikta.

## 1.2. Programmas rezultatīvie rādītāji

Jelgavas pilsētas attīstības programmas 2014.-2020.gadam (turpmāk tekstā – Programma) īstenošanas novērtēšanai ir izvēlēti uzraudzības rādītāji rīcībpolitiku un investīciju plāna līmenī. Programmas īstenošanas bāzes gads ir 2014.gads, ar kuru tiks salīdzinātas un analizētas turpmākajos gados sasniegtās rādītāju vērtības.

Rādītāji	Rādītājs 2014.gadā	Rādītājs 2015.gadā	Rādītājs 2016.gadā	Rādītājs 2017.gadā	Rādītājs 2018.gadā	Rādītājs 2019.gadā	Rādītājs 2020.gadā	Avots
Dzimušo skaits	723	681	750	716	582	651	<b>627</b>	CSP
<b>Piezīmes:</b> Dzīvi dzimušie								
Bērnu skaits pirmsskolas izglītības iestādēs	2926	3039	3048	3293	3345	3380	<b>3323</b>	Izglītības pārvalde
<b>Piezīmes:</b> 2016.g.-pirmsskolas izglītības programmu 5 skolās apgūst 189 bērni								
Bērnu skaits, kuri reģistrēti pašvaldības vienotajā reģistrā pirmsskolas izglītības apguvei	1090	1083	1181	1136	1217	1517	<b>1263</b>	Izglītības pārvalde
Pirmsskolas izglītības iestāžu nodrošinājuma līmenis, % (bērnu skaits pašvaldības PII pret bērnu skaitu vecumā 1-6 gadi Jelgavā)	72,4	79%	80%	82%	82,3%	87,5%	<b>81,46</b>	Izglītības pārvalde
<b>Piezīmes:</b> 2016.g.-pirmsskolas izglītības pakalpojuma nodrošināšanu raksturo arī pašvaldības atbalsts 777 bērniem privātajās PII. 2018.g.2019.g.2020.g.- bērnu skaits pašvaldības PII, privātajās PII un skolu grupās pret bērnu skaitu vecumā 1-6 gadi Jelgavā.								
Skolēnu skaits vispārīzglītojošās dienas skolās	6634	6929	6982	7021	7036	7162	<b>7164</b>	Izglītības pārvalde
9.klašu beidzēju īpatsvars, kuri izvēlas apgūt sākotnējo profesionālo izglītību	31%	32%	39%	40%	34%	42%	<b>41%</b>	Izglītības pārvalde
Interesu izglītības kopējais programmu skaits	108	193	223	185	184	154	<b>180</b>	Izglītības pārvalde ZRKAC
	35	157	171 ZRKAC	224 ZRKAC	229 ZRKAC	229 ZRKAC	<b>249 ZRKAC</b>	
<b>Piezīmes:</b> 2015.g. - ZRKAC Pieaugušo izglītībā ir termiņi - neformālās izglītības programmas. Šeit iekļautas tās programmas, kas nav specifiskas kādai profesijai, bet var apgūt visi: valodu apguves programmas-57; IKT- 52, sev, mājai uz ģimenes biznesam- 51 programma). 2016.g.-interesu izglītības programmas vispārējās izglītības iestādēs un interešu izglītības iestādē "Junda" ( bez sporta skolām). 2017.g. - valodu apguvei- 68, IKT - 57, uzņēmējdarbības kompetences pilnveidei-52, Sev, mājai un ģimenes biznesam- 47. Šajās programmās var mācīties ikviens interesents.								

Rādītāji	Rādītājs 2014.gadā	Rādītājs 2015.gadā	Rādītājs 2016.gadā	Rādītājs 2017.gadā	Rādītājs 2018.gadā	Rādītājs 2019.gadā	Rādītājs 2020.gadā	Avots
Interesu izglītībā iesaistīto skaits	4751	5765	5396	5251	5041	5389	<b>5656</b>	Izglītības pārvalde ZRKAC
	900	5051	2977 ZRKAC	6272 ZRKAC	6775 ZRKAC	7489 ZRKAC	<b>9978 ZRKAC</b>	
<b>Piezīmes:</b> 2015.g.-ZRKAC iekļauts tikai attiecīgos kursus un dažādas lekcijas apmeklējušo skaitu; 2016.g.-vēl papildus -380 sešgadnieki apguva FasTracKids programmu.								
Pamatizglītību priekšlaicīgi pametušo jauniešu īpatsvars no kopējā izglītojamo skaita pamatizglītības pakāpē	0,23%	0,21%	0,35%	0,35%	0,23%	0,14%	<b>0,19%</b>	Izglītības pārvalde
Jelgavas profesionālo izglītības iestāžu absolventu īpatsvars, kuri turpina studijas LLU	8.6%	8%	16%	17%	7,9%	8,3%	<b>14%</b>	Izglītības pārvalde
Studentu skaits LLU	4269	4168	4039	4176	3726	3699	<b>3751</b>	LLU
	<b>Piezīmes:</b> 2014.g. - t.sk. 2609 - pilna laika pamatstudenti; 499 - pilna laika maģistranti; 1082 - nepilna laika pamatstudenti; 79 - nepilna laika maģistranti. 2015.g. - t.sk. 2423 - pilna laika pamatstudenti; 557 - pilna laika maģistranti; 1120 - nepilna laika pamatstudenti; 68 - nepilna laika maģistranti. 2016.g. - t.sk. 2360 - pilna laika pamatstudenti; 555 - pilna laika maģistranti; 1070 - nepilna laika pamatstudenti; 54 - nepilna laika maģistranti. 2017.g. - t.sk. 1992 - pilna laika pamatstudiju programmās; 1054 - pilna laika augstākā līmeņa studiju programmās; 1085 - nepilna laika pamatstudiju programmās; 45 - nepilna laika augstākā līmeņa studiju programmās.							
Energoefektīvo izglītības iestāžu ēku skaits	18	18	18	18	18	19	<b>22</b>	Izglītības pārvalde
	<b>Piezīmes:</b> Akmeņu 1, Loka maģistrāle 29, Sarmas 2, Uzvaras 10, Pulkveža O.Kalpaka 34, Aspazijas 20, Institūta 4 (internāta ēka), Akadēmijas 25, Vaļņu 5, Meiju ceļš 31, Māras 2, Aspazijas 18, Ganību 66, Lāčplēša 5, Kronvalda 22, Blaumaņa 14, Pulkveža Brieža 23a, Skautu 1a							
E-pakalpojumu skaits izglītības jomā (4. un 5. līmenis*)	1	1	1	1	2	2	<b>2</b>	Izglītības pārvalde
	<b>Piezīmes:</b> Jelgavas pilsētas pirmsskolu rindas							
Izglītojamajiem ar kustību traucējumiem pieejamo izglītības iestāžu ēku skaits	12	12	12	12	13	13	<b>14</b>	Izglītības pārvalde
	<b>Piezīmes:</b> Akmeņu 1, Uzvaras 10 (uzbrauktuve), Institūta 4, Māras 2, Ganību 66, Lāčplēša 5, Kronvalda 22, Blaumaņa 14, Pulkv.Brieža 23a, Skautu 1a, Meiju ceļš 9 (uzbrauktuve), Svētes 33. 2020.g.- lifti- 6 izglītības iestādēs, uzbrauktuves-8 izglītības iestādēs.							
Nodarbinātības pasākumos iesaistīto skolēnu skaits	572	452	516	433	412	404	<b>261</b>	Izglītības pārvalde
	<b>Piezīmes:</b> 2020.g.- Iesaistīto skolēnu skaita samazinājums skaidrojams ar Covid-19 pandēmiju.							

\*4.līmenis (divvirzienu mijiedarbība) – pakalpojumu var pieprasīt un pakalpojuma rezultātu ir iespējams saņemt elektroniski;

5.līmenis (pilnībā elektronizēts process) – pakalpojuma saņemšana notiek bez personas pieprasījuma, pakalpojuma sniegšanai nepieciešamos datus bez personas līdzdalības iegūst pati iestāde.

### 1.13.tabula. Rīcībpolitikas “Izglītība mūža garumā un konkurētspēja darba tirgū” (RP1) rādītāju vērtības 2014.-2020.g.

Rādītāji	Rādītājs 2014.gadā	Rādītājs 2015.gadā	Rādītājs 2016.gadā	Rādītājs 2017.gadā	Rādītājs 2018.gadā	Rādītājs 2019.gadā	Rādītājs 2020.gadā	Avots
Iedzīvotāju dabiskais pieaugums	45	-88	-41	12	-179	-54	<b>-160</b>	CSP
Zīdaiņu mirstība uz 1000 dzīvi dzimušajiem	2,7	6,9	4,1	4,1	1,6	0	<b>4,6</b>	Slimību profilakses un kontroles centrs
Ārstu skaits uz 1000 iedzīvotājiem	3,7	3,3	3,31	3,26	3,43	3,34	<b>3,34</b>	CSP
Pašvaldības un NVO organizēto veselības veicināšanas pasākumu un dalībnieku skaits uz 10000 iedzīvotājiem	8 pasākumi 436 dalībnieki	23 pasākumi 875 dalībnieki	53 pasākumi 6075 dalībnieki	99 pasākumi 1444 dalībnieki	103 pasākumi 6075 dalībnieki	108 pasākumi 5110 dalībnieki	<b>205 pasākumi 7125 dalībnieki</b>	Jelgavas sociālo lietu pārvalde
Sociālo pakalpojumu skaits, t.sk. sadarbībā ar sociālajiem partneriem	17	20	22	38	38	40	<b>40</b>	
Sociālo darbinieku skaits uz 1000 iedzīvotājiem	0,7	0,94	1,02	1,1	1,1	0,5	<b>0,87</b>	
E-pakalpojumu skaits veselības un sociālajās jomās	1	1	1	1	1	0	<b>0</b>	Jelgavas sociālo lietu pārvalde, IT pārvalde
<b>Piezīmes:</b> Izmantojot pašvaldības oficiālajā tīmekļvietnē www.jelgava.lv sadaļu "Pakalpojumi" iespējams lejupielādēt veidlapu sagataves 31 Sociālo pakalpojumu un 24 Sociālās palīdzības pakalpojumiem, izmantojot portālu Latvija.lv iespējams lejupielādēt veidlapu sagataves 17 Sociālo pakalpojumu un 16 Sociālās palīdzības pakalpojumiem.								
Cilvēkiem ar kustību traucējumiem pieejamo sociālo iestāžu ēku īpatsvars no kopējā skaita	100%	100%	100%	100%	100%	75%	<b>100%</b>	Jelgavas sociālo lietu pārvalde
<b>Piezīmes:</b> JSLP, Pulkv. O.Kalpaka 9, JSLP Krīzes centrs, Ģimenes atbalsta nodaļas darbinieki un JBSAC, Zirgu 47A; JSLP Sociālās un medicīniskās aprūpes centrs, dienas centrs "Atbalsts" un atkarību profilakses punkts, Stacijas 13. 2019 - sakarā ar dalību projektā Nr. 9.3.1.1/19/I/052 "Sabiedrībā balsfītu sociālo pakalpojumu infrastruktūras izveide Jelgavā" ēka Zirgu ielā 47A cilvēkiem ar kustību traucējumiem pieejama daļēji.								
Cilvēkiem ar kustību traucējumiem pieejamo veselības iestāžu ēku īpatsvars no kopējā skaita	100%	100%	100%	100%	100%	100%	<b>100%</b>	Jelgavas sociālo lietu pārvalde
<b>Piezīmes:</b> Veselības iestāžu ēkas, kas pilnībā pielāgotas cilvēkiem ar kustību traucējumiem: 1) Jelgavas pilsētas slimnīca, Brīvības bulvāris 6								

Rādītāji	Rādītājs 2014.gadā	Rādītājs 2015.gadā	Rādītājs 2016.gadā	Rādītājs 2017.gadā	Rādītājs 2018.gadā	Rādītājs 2019.gadā	Rādītājs 2020.gadā	Avots
	(uzbrauktuve, lifts); 2) Jelgavas poliklīnika, Sudrabu Edžus 10 (uzbrauktuve, lifts); 3) Medicīnas sabiedrība "Optima-1", Raiņa 42 (uzbrauktuve, mobilais pacēlājs); 4) Zemgales Veselības centrs, Zemgales prospekts 15. Papildus pašvaldības veselības iestādēm pieejamība nodrošināta 43 ģimenes ārstu prakšu vietās: Zemgales prospekts 15 (4 ārsti - uzbrauktuve, lifts), Raiņa 42 (6 ārsti - uzbrauktuve, mobilais pacēlājs), Rīgas iela 20c (3 ārsti - uzbrauktuve), Sudrabu Edžus 10 (10 ārsti - uzbrauktuve, lifts), Sudrabu Edžus 9/6 (3 ārsti - mobilais pacēlājs), Tērvetes 68 (1 ārsts - uzbrauktuve), Strazdu 16 (4 ārsti - uzbrauktuve), Asteru 5 (3 ārsti - uzbrauktuve), Meiju ceļš 18-16 (1 ārsts - uzbrauktuve), Meiju ceļš 2, Lielā iela 12 (2 ārsti - uzbrauktuve), Meiju ceļš 2 (1 ārsts - uzbrauktuve), Lielā iela 12 (1 ārsts - uzbrauktuve), Mātera 26 (1 ārsts - uzbrauktuve), Uzvaras 3 (1 ārsts - uzbrauktuve), Uzvaras 2-36 (1 ārsts - uzbrauktuve), Dambja 10 (1 ārsts - uzbrauktuve), Kr. Barona 17 (1 ārsts - uzbrauktuve), Uzvaras 2 - 36 (1 ārsts - uzbrauktuve).							

1.14.tabula. Rīcībpolitikas "Veselības un sociālo pakalpojumu kvalitāte un pieejamība" (RP2) rādītāju vērtības 2014.-2020.g.

Rādītāji	Rādītājs 2014.gadā	Rādītājs 2015.gadā	Rādītājs 2016.gadā	Rādītājs 2017.gadā	Rādītājs 2018.gadā	Rādītājs 2019.gadā	Rādītājs 2020.gadā	Avots
Kultūras pasākumu apmeklētāju skaits	325 356	477 271	401 018	506 580	531 719	442 454	<b>159 678</b>	PI "Kultūra"
	<b>Piezīmes:</b> 2020.g.-klātienē pasākumu apmeklējums - 159 678. Pasākumu norisi ietekmēja globālas nozīmes pandēmija, kultūras aktivitāšu pieejamības nodrošināšanai tika īstenotas dažādas digitālās aktivitātes un tiešsaiste pasākumi. Gada laikā platformā Facebook publicēti 67 dažādi video materiāli, tostarp 2 pilnizmēra tiešraides koncerti, 15 video stāstu sērija, par jelgavniekiem, zināmām kultūras jomas personībām, Jelgavas svētku interneta radio "Satiksīmies Jelgavā" ietvaros pārraidītas 7 intervijas un 3 video tiešraides raidījumi, pilnizmēra raidījums "Pēc trešā zvana", Grupas "Urbix" mūzikas video u.c. Lielākais auditorijas pieaugums un aktivitāte 2020 gadā novērojama maija mēnesī, kad tika atzīmēta Jelgavas 755. dzimšanas diena, sociālo tīklu platformā Facebook iestādes "Kultūra" kontā sasniedzot auditoriju vairāk kā 200 000 unikālo lietotāju apmērā. Digitālo pasākumu 2020.gadā Sasniegtā auditorija ir 377 384 apmeklētāji.							
Jelgavas pilsētas māksliniecisko kolektīvu dalībnieku skaits	1 399	1 540	1 421	1 663	1610	1582	<b>1514</b>	PI "Kultūra"
Tūrisma objektu apmeklētāju skaits	78 379	83 108	116 247	111 543	165 754	205 990	<b>142 610</b>	Jelgavas reģionālais tūrisma centrs
	<b>Piezīmes:</b> Attiecīgi 2014.g., 2015.g., 2016.g., 2017.g., 2018.g., 2019.g., 2020.g. (1) t.sk. pašvaldības: Jelgavas Sv.Trīsvienības baznīcas tornis - 34094, 37812, 38344, 39351; 34998; 30267; <u>18861</u> ; Eliasa Jelgavas vēstures un mākslas muzejs - 18184, 17523, 17854, 19850; 21161; 21191; <u>8210</u> ; Ādolfa Alunāna memoriālais muzejs - 4196, 4390, 3975, 2114; 3426; 2653; <u>860</u> ; Lielupes palienes pļavu pastaigu taka un skatu tornis Pils salā – 54996 (kopš 28.06.2018.); 94572; <u>96770</u> ; (2) valsts: Jelgavas pils LLU muzejs - 11316, 12451, 14841, 11419; 12574; 12069; <u>4348</u> ; Rundāles pils filiāle Kurzemes hercogu kapenes Jelgavas pilī - 4827, 4359, 4180, 5126; 3202; 4479; <u>0</u> ; Latvijas Dzelzceļa muzeja Jelgavas ekspozīcija - 2780, 4096, 5047, 4472; 3260; 3231; <u>1259</u> ; Ugunsdzēsības ekspozīcija - 1180-2015.g., 1586-2016.g.1726-2017.g.; 2081-2018.g.; 1678-2019.g.; <u>429-2020.g.</u>							

Rādītāji	Rādītājs 2014.gadā	Rādītājs 2015.gadā	Rādītājs 2016.gadā	Rādītājs 2017.gadā	Rādītājs 2018.gadā	Rādītājs 2019.gadā	Rādītājs 2020.gadā	Avots
	Slimnīcas "Ģintermuiža" muzejs - 485-2017.g.; 241-2018.g.; 300-2019.g.; <u>318-2020.g.</u> ; (3) privāti: Ražotne Keramika LV-2637-2014.g.; RAF mikroautobusu kolekcija - 800-2015.g.; Kameļu darbnīca - 30420-2016g., 27000-2017.g., 29050-2018.g.; 34000-2019.g.; <u>11000-2020.g.</u> ; Evopipes-560-2018.g.; Villa Medem-205-2018.g., 550-2019.g. <u>55-2020.g.</u> ; Anru Motors vēsturisko spēkratu kolekcija- 550-2019.g.; <u>500-2020.g.</u> ; <u>2020.g.-</u> apmeklētāju skaita samazinājums skaidrojams ar Covid-19 pandēmiju.							
Kopējais visu bibliotēku lasītāju skaits	10 338	10 608	10 808	10 914	10 916	11 556	<b>10268</b>	Jelgavas zinātniskā bibliotēka
	2017.g.- klātienēs apmeklējumu skaits 99 266							
Kopējais bibliotēku krājums, tūkst. vienības	199	193,4	184	175	164	155	<b>152</b>	Jelgavas zinātniskā bibliotēka
Sporta klubu aktivitātēs iesaistīto jelgavnieku īpatsvars no kopējā iedzīvotāju skaita	5,6%	6,01%	6,41%	6,79%	6,38%	7,20%	<b>7,35%</b>	Jelgavas sporta servisa centrs
	<b>Piezīmes:</b> <u>2014.g.-</u> 3233 iesaistīti jelgavnieki; <u>2015.g.-</u> 3431 iesaistīts jelgavnieks; <u>2016.g.-</u> 3659 iesaistīti jelgavnieki; <u>2017.g.-</u> 3826 iesaistīti jelgavnieki; <u>2018.g.-</u> 3572 iesaistīti jelgavnieki; 2019.g.-4034 iesaistīti jelgavnieki;							
Apmeklētāju skaits Tūrisma informācijas centrā	9478	14 548	16 129	16 511	17 800	16 255	<b>13 621</b>	Jelgavas reģionālais tūrisma centrs
Nakšņojošo tūristu skaits	18 854	16 164	13 587	14 584	15 247	15 322	<b>10 919</b>	CSP
Sabiedrības integrācijas pārvaldes organizēto pasākumu apmeklētāju skaits	18 038	20 909	37 220	20 313	16 100	15 653	<b>9 879</b>	Sabiedrības integrācijas pārvalde
Energoefektīvo kultūras un tūrisma iestāžu ēku īpatsvars no kopējā ēku skaita	55%	55%	55%	55%	55%	55%	<b>55%</b>	PI "Kultūra" Muzejs Jelgavas zinātniskā bibliotēka
	<b>Piezīmes:</b> <u>2014.g.-</u> kultūras nams "Rota" Garozas 15; kultūras nams, Kr.Barona 6 (daļēji - atjaunots jumts un siltināti bēniņi); Gederta Eliasa Jelgavas Vēstures un mākslas muzejs, Akadēmijas 10; Ādolfā Alunāna memoriālais muzejs, Filozofu 3; Jelgavas reģionālais tūrisma centrs, Akadēmijas 1; deju centrs "Cukurfābrika", Cukura 22. <u>2016.g.-</u> muzeja publisko telpu apgaismojuma uzlabošana (1450 €); muzeja ēkas Akadēmijas iela 10 ārdurvju restaurācija (1618 €); logu slēgšu renovācija A. Alunāna MM ēkai Filozofu iela 3 (2515 €). 2017.g.-Jelgavas pilsētas bibliotēkai veikts jumta remonts ar siltināšanu.							
Energoefektīvo sporta iestāžu ēku īpatsvars no kopējā ēku skaita	40%	40%	40%	40%	40%	40%	<b>40%</b>	Jelgavas sporta servisa centrs, ZOC

Rādītāji	Rādītājs 2014.gadā	Rādītājs 2015.gadā	Rādītājs 2016.gadā	Rādītājs 2017.gadā	Rādītājs 2018.gadā	Rādītājs 2019.gadā	Rādītājs 2020.gadā	Avots
	<b>Piezīmes:</b> Jelgavas sporta halle, Mātera 44a; Zemgales olimpiskais centrs, Kronvalda 24							
IKT risinājumi informācijas pieejamībai	18	18	23	22	24	24	31	IT pārvalde
	<b>Piezīmes:</b> 2014.g.- 16 mājas lapas; 2 mobilās aplikācijas. 2016.g.- 21 mājas lapa; 2 mobilās aplikācijas (2017.gadā 1 mobilā aplikācija likvidēta, bet būs atjaunota un sajūgta kopā ar esošo no pārrobežu projektiem)							
Cilvēkiem ar kustību traucējumiem pieejamo pašvaldības kultūras iestāžu ēku īpatsvars (no kopējā skaita)	29%	29%	29%	29%	29%	29%	<b>29%</b>	PI "Kultūra"
	<b>Piezīmes:</b> Kultūras nams "Rota", Garozas 15 un Jelgavas kultūras nams, Kr. Barona 6 (pieejami pirmā stāva līmenī)							
Cilvēkiem ar kustību traucējumiem pieejamo pašvaldības tūrisma iestāžu ēku īpatsvars (no kopējā skaita)	100%	100%	100%	100%	Ēkās -100% tūrisma objekti-87,5%	100%	<b>100%</b>	Jelgavas reģionālais tūrisma centrs
	<b>Piezīmes:</b> Jelgavas Sv. Trīsvienības baznīcas tornis, Akadēmijas 1; Ģ.Eliasa Jelgavas Vēstures un mākslas muzejs, Akadēmijas 10; Ā. Alunāna muzejs - 1.stāvs, Filozofu 3; 2016.g.-Uzsākti izpētes darbi lifta ierīkošanas iespējai Akadēmijas ielas 10 ēkā; 2018.g.- jaunais objekts -Pils salas skatu tornis nav pieejams cilvēkiem ratiņkrēslos.							
Cilvēkiem ar kustību traucējumiem pieejamo pašvaldības sporta iestāžu ēku īpatsvars (no kopējā skaita)	40%	40%	40%	40%	40%	40%	<b>40%</b>	Jelgavas sporta servisa centrs
	<b>Piezīmes:</b> Jelgavas sporta halle, Mātera 44a; Zemgales olimpiskais centrs, Kronvalda 24							

1.15.tabula. **Rīcīpolitikas "Atpazīstams un konkurētspējīgs piedāvājums kultūras, tūrisma un sporta jomās" (RP3) rādītāju vērtības 2014.-2020.g.**

Rādītāji	Rādītājs 2014.gadā	Rādītājs 2015.gadā	Rādītājs 2016.gadā	Rādītājs 2017.gadā	Rādītājs 2018.gadā	Rādītājs 2019.gadā	Rādītājs 2020.gadā	Avots
Pilsētas maršrutos pārvadāto pasažieru skaits, milj./gadā	3,76	3,39	3,18	2,98	2,88	2,90	<b>1,88</b>	Jelgavas autobusu parks
Pilsētas sabiedriskā transporta nobraukums gadā, milj. km	1,95	1,96	1,99	1,98	1,98	1,98	<b>1,92</b>	Jelgavas autobusu parks
Rekonstruētās tranzītielas, km/gadā	2,9	0	0	2,75	0	0,13	<b>1,86</b>	PI "Pilsētsaimniecība"
	<b>Piezīmes:</b> 2014.g.- Lietuvas šosejas posma no Viskaļu ielas līdz pilsētas administratīvajai robežai asfalta seguma atjaunošana (2,4 km) un nomaļu uzpilde, Lietuvas šosejas posma no Miera ielas līdz Viskaļu ielai asfaltseguma virskārtas atjaunošana (0,55 km). 2017.g.- Atmodas ielas posma no							



Rādītāji	Rādītājs 2014.gadā	Rādītājs 2015.gadā	Rādītājs 2016.gadā	Rādītājs 2017.gadā	Rādītājs 2018.gadā	Rādītājs 2019.gadā	Rādītājs 2020.gadā	Avots
	Dobeles šosejas līdz Dambja ielai un Rūpniecības ielas posma no Filozofu ielas līdz Tērvetes ielai, asfalta seguma atjaunošana (2,75 km). 2019.g.- Miera ielā, jauna tilta pār Platones upi izbūve un 4 joslu brauktuves izbūve (0,13km). 2020.g.-Garozas iela (1858m)							
Rekonstruētās maģistrālās ielas, km/gadā	0,56	2,541	0,19	0,4	0,55	0,31	<b>11,16</b>	PI "Pilsētsaimniecība"
	<b>Piezīmes:</b> 2014.g.- Aviācijas ielas posms no Garozas ielas līdz Krasta ielai 9; 2015.g.- Stacijas ielas posma rekonstrukcija no Pasta ielas līdz Zemgales prospektam un Zemgales prospekta posma rekonstrukcija no Stacijas ielas līdz Jāņa ielai (0,507km), Pasta ielas posma rekonstrukcija no Jāņa ielas līdz Stacijas ielai (0,356 km), Sporta ielas posma rekonstrukcija no Zemgales prospekta līdz ēkai Sporta ielā Nr.2 (0,292 km), Sporta ielas posma izbūve no Zemgales prospekta līdz Pasta ielai (0,166 km), Palīdzības ielas brauktuves un ietvju seguma atjaunošana (0,39 km), Jāņa ielas brauktuves un ietvju seguma atjaunošana (0,19 km), Akadēmijas ielas posma brauktuves seguma atjaunošana no S. Edžus ielas līdz Raiņa ielai (0,19 km), Pasta ielas brauktuves seguma atjaunošana posmā no Jāņa ielas līdz S.Edžus ielai (0,26 km), Zemgales prospekta/Akadēmijas ielas posma virskārtas atjaunošana no ēkas Nr.6 līdz Sudraba Edžu ielai (0,19 km); 2016.g.- ielas asfaltbetona seguma izbūve Dobeles ielas posmā no Uzvaras ielas līdz Pasta ielai (0,19km); 2017.g.- Asfaltbetona seguma atjaunošana Akadēmijas ielas posmā no Raiņa ielas līdz Lielai ielai (0,4 km). 2018.g.-asfaltbetona seguma izbūve Romas ielas posmā no Zemeņu ielas līdz Turaidas ielai (0,55 km). 2019.g.-asfaltbetona seguma izbūve Graudu ielā posmā no Miera ielas līdz Zemeņu ielai un Zemeņu ielā līdz nr.5, kopā 0,31km. 2020.g.- asfaltbetona seguma izbūve (11,16 km): Loka maģistrāle (4750m), Satiksmes iela no Meiju ceļa līdz Ganību ielai (668m), Romas no Turaidas līdz pilsētas administratīvajai robežai (710m), Zemeņu no Miera līdz Romas ielai (142m), Ruļļu no Salnas līdz Viskaļu ielai (570m), Smiltnieku no Viskaļu līdz Tērvetes 93A (229m), Prohorova iela (1231m), Neretas iela (514m), Pērnavas iela (848m), Rubeņu ceļš no Loka maģ. līdz Garozas ielai (1498m)							
Sakārtotās starpkvartālu un iekškvartālu ielas, sabiedriskā transporta maršrutu ielas, km/gadā	1,1	0,96	0,68	0,78	0,29	4,15	<b>10,08</b>	PI "Pilsētsaimniecība"
	<b>Piezīmes:</b> 2014.g.- Kr.Barona iela posmā no Uzvaras ielas līdz Pasta ielai 210m; Cukura iela no Cukura ielas 22 līdz Aviācijas ielai 200m; Pļavu iela 150m; Dambja iela 500m; 2015.g.- Stacijas iela posma virskārtas atjaunošana no P.O.Kalpaka ielas līdz Pasta ielai - 0,49 km. Zirgu ielas posma virskārtas atjaunošana posmā no P.O.Kalpaka ielas līdz Pasta ielai - 0,47 km; 2016.g.-Vienas brauktuves asfaltbetona seguma atjaunošana Vaļņu ielas posmā no Pētera ielas līdz Mātera ielai (0,1km), vienlaidus asfaltbetona seguma iekļāšana Atmodas ielā gar PII "Kāpēcīši" (0,13km), brauktuves virsmas vienkārtas virsmas apstrāde 2.līnijas posmā (0,29km), pašvaldības koplietošanas ceļa izbūve Malkas ceļā (0,16km); 2017.g.- Asfaltbetona seguma pārbūve Rubeņu ceļa posmā no Loka maģistrāles līdz pilsētas administratīvai robežai (0,21 km), piebraucamā ceļa izbūve Vīksnas ielas posmā (0,16 km), brauktuves virsmas vienkārtas apstrāde Platones ielā (0,41 km), 2018.g.-asfaltbetona seguma izbūve Atmodas ielas posmā no Ganību ielas līdz PII "Kāpēcīši" (0,29 km). 2019.g.-Jēkaba ielas posma asfaltēšana (126m), koplietošanas ceļa izbūve 5.līnijā (124m),vienlaidus asfaltbetona seguma atjaunošana Dzirnau ielā (400m). Grants seguma brauktuves dubultā virsmas apstrāde (3500m): Atmodas iela (no PII "Kāpēcīši" līdz Meiju ceļam), Emīla Dārziņa iela (Rūpniecības - Kļavu), Spāru iela, Stadiona iela, Zvaigžņu iela (Lāčplēša - PII "Rotaļa"), Aku ceļš (no nr.1 līdz nr.2A) Parka iela (Garozas līdz Rasas). 2020.g.- asfaltbetona seguma izbūve (3,95km): P.Lejiņa iela (518,29m), Pumpura iela (862,70m), Bērzu ceļš no Vecā ceļa līdz Bērzu nr.42 (1151,4m), Vecais ceļš no Iztādes līdz Pērnavas ielai (571,23m), Strautu ceļš no Kalnciema ceļa līdz Bērzu ceļam (732m), Elektrības iela pie Amatu vidusskolas (116m). Grants seguma brauktuves dubultā virsmas apstrāde (6,13km):Nākotnes iela (440m), Bebru ceļš(Atmodas-Dambja) (570m), Augstkalnes iela (735m), Parka iela līdz Jaunajam ceļam (405m), Jasmīnu iela (Madaru-E.Dārziņa) (118m), Zirgu iela (Tērvetes - Smilšu) (440m), Madaru iela (Tērvetes-Smilšu) (385m), Alkšņu iela (Garozas-Parka) (225m), Platones iela (no nr.75 - Sila) (305m), Straumes iela (565m), Gatves iela (249m), Turaidas iela(433m), Vasaras iela (Satiksmes-Lidotāju) (300m), Namdaru iela (Lidotāju-Trakstoristu) (352m), Ganību iela (Satiksmes - Kazarmes) (611m)							
Veloceliņi, km/gadā	1,94	0,632	0	1,27	0	<b>0</b>	<b>8,74</b>	PI "Pilsētsaimniecība"

Rādītāji	Rādītājs 2014.gadā	Rādītājs 2015.gadā	Rādītājs 2016.gadā	Rādītājs 2017.gadā	Rādītājs 2018.gadā	Rādītājs 2019.gadā	Rādītājs 2020.gadā	Avots
	<p><b>Piezīmes:</b> 2014.g.- Pasta sala 1345m; Aviācijas iela posmā no Cukura ielas līdz Garozas ielai (595m) (apvienots veloceļš); 2015.g.- Pasta ielas posms no Sporta ielas līdz Stacijas ielai - 0,2185 km, Stacijas ielas posms no Pasta ielas līdz Zemgales prospektam -0,792 km, Zemgales prospekts no Stacijas ielas līdz Sporta ielai - 0,2028 km, Sporta iela no Zemgales prospekta līdz Pasta ielai - 0,1321 km, 2017.g.-Atmodas ielas posms no Dobeles šosejas līdz Dambja ielai (1,15 km), Rubeņu ceļa posms no Loka maģistrāles līdz pilsētas administratīvai robežai (0,12 km). 2020.g. -Loka maģistrāle no Kalnciema ceļa līdz pilsētas administratīvajai robežai: velosipēdu ceļš (1,75km), gājēju un velosipēdu ceļš (0,36km), kopīgs gājēju un velosipēdu ceļš (2,49km); Garozas iela kopīgs gājēju un velosipēdu ceļš (1,1 km); Prohorova iela kopīgs gājēju un velosipēdu ceļš (1,34 km); Neretas iela kopīgs gājēju un velosipēdu ceļš (0,31 km); Kalnciema ceļš (1,39km).</p>							
Modernizēto luksoforu objektu skaits/gadā	5	5	7	1	1	0	24	PI "Pilsētsaimniecība"
	<p><b>Piezīmes:</b> 2014.g.- 5 krustojumi: Rīgas - Loka maģistrāle, Rīgas -Pērnavas, Rīgas - Institūta, Rīgas - Izstādes, Pasta - Dobeles –Blaumaņa. 2015.g.-projekta "Satiksmes termināla apkalpošanai nepieciešamās ielu infrastruktūras izbūve Jelgavā" ietvaros luksofora objekti 5 kompl., luksoforu kontrolieru nomaiņa pret EC-2 kontrolieriem, 5 kompl.; 2016.g.- 7 krustojumi: Rūpniecības ielas - Tērvetes ielas krust., Rūpniecības ielas - Pulkv. Oskara Kalpaka ielas krust., Rūpniecības ielas - Mātera ielas krust., Dobeles šosejas - Atmodas ielas krust., Dobeles šosejas - Satiksmes ielas krust., Dobeles šosejas - Lielās ielas - Māras ielas krust., Lielā iela gājēju pāreja (pie Māras centra); 2017.g.-izbūvēts jauns gājēju luksofora objekts Atmodas un Asteru ielu krustojumā. 2018.g.- Pasta un Krišjāņa Barona ielu krustojumāizbūvēta ar luksoforu regulēta gājēju pāreja. 2020.g.- Loka maģistrāles un Rīgas ielas krustojums, Rīgas ielas un Keramikā LV ceļa pieslēgums, Rīgas, Pērnavas un Pumpura ielas krustojums.</p>							
Krustojumu caurlaidība (samazināts laiks krustojumu šķērsošanai)	Pašreiz nav tehnisko iespēju rādītāja monitoringam	Pašreiz nav tehnisko iespēju rādītāja monitoringam	Pašreiz nav tehnisko iespēju rādītāja monitoringam	Pašreiz nav tehnisko iespēju rādītāja monitoringam	Pašreiz nav tehnisko iespēju rādītāja monitoringam	Pašreiz nav tehnisko iespēju rādītāja monitoringam	Pašreiz nav tehnisko iespēju rādītāja monitoringam	PI "Pilsētsaimniecība"
	<p><b>Piezīmes:</b> Tehnisko iespēju robežās tiek veikti plūsmas mērījumi Lielās ielas un Jāņa Čakstes bulvāra krustojumā, kas ir galvenais krustojums pilsētas centrā. 2013.gada decembrī - 31336 am/dnn; 2014.gada decembrī - 34586 am/dnn - pieaugums par 3250 am/dnn. jeb 10,37%. 2015. gada decembrī – 38222 am/dnn. 2016. gada decembrī – 41416 am/dnn, pieaugums pret 2015.gadu par 3194 am/dnn jeb 8,36%; 2016. gada decembrī – 41416 am/dnn, 2017. gada decembrī –47534 am/dnn, pieaugums pret 2016.gadu - 14,8%, 2018.g. decembrī-vidējā satiksmes intensitāte– 3500 am/dnn.</p>							
Ceļu satiksmes negadījumu skaits uz 1000 iedzīvotājiem	1,6	1,26	1,53	1,2	1,6	1,4	1,5	CSP
	<p><b>Piezīmes:</b> 2014.g.- 90 negadījumi, 2015.g.- 72 negadījumi; 2016.g.- 87 negadījumi; 2017.g.-68 negadījumi, 2018.g.-87 negadījumi, 2019.g.-81 negadījums.</p>							
IKT risinājumi informācijas pieejamībai sabiedriskā transporta pieturvietās	0	0	0	0	0	0	174 317	Jelgavas autobusu parks
	<p><b>Piezīmes:</b> 2020.g. - unikālie apmeklējumi</p>							
Cilvēku ar funkcionāliem traucējumiem apmierinātība ar vides pieejamību transporta infrastruktūrā	N/D	N/D	N/D	N/D	N/D	N/D	N/D	Jelgavas autobusu parks
	<p><b>Piezīmes:</b> Visi pilsētas sabiedriskā transporta autobusi ir pieejami cilvēkiem ar funkcionāliem traucējumiem, taču nav veikta aptauja par apmierinātību. 2019.g.-Pilsētas maršrutus apkalpo 35 zemās grīdas autobusi un visi ir aprīkoti atveramu platformu, lai autobusā vieglāk iekļūt</p>							

Rādītāji	Rādītājs 2014.gadā	Rādītājs 2015.gadā	Rādītājs 2016.gadā	Rādītājs 2017.gadā	Rādītājs 2018.gadā	Rādītājs 2019.gadā	Rādītājs 2020.gadā	Avots
	personas ar ratiņkrēsliem vai bērnu ratiem (tātad var teikt, ka pilsētas sabiedriskais transports 100% pielāgots personām ar kustību traucējumiem). Kopā pilsētā 220 sabiedriskā transporta autobusu pieturvietas - 110 labiekārtotas (ar nojumēm), 50 – nelabiekārtotas. <u>2020.g.-</u> pilsētas sabiedriskais transports 100% pielāgots personām ar kustību traucējumiem. Jelgavas pilsētas iedzīvotāju apmierinātības mērījumā par Jelgavas pilsētas pašvaldības iestāžu un kapitālsabiedrību, kurās pašvaldībai pieder kapitāla daļas, sniegto pakalpojumu kvalitāti iedzīvotājiem vērtē JAP darbu: Pozitīvi – 51%, negatīvi – 19%, nezina – 30%.							

1.16.tabula. Rīcīpolitikas “Mobilitāte un pilsētas sasniedzamība” (RP4) rādītāju vērtības 2014.-2020.g.

Rādītāji	Rādītājs 2014.gadā	Rādītājs 2015.gadā	Rādītājs 2016.gadā	Rādītājs 2017.gadā	Rādītājs 2018.gadā	Rādītājs 2019.gadā	Rādītājs 2020.gadā	Avots
Iedzīvotāju skaits	57 180	57 053	56 743	56 743	55 972	56 062	<b>55 517</b>	CSP
Migrācijas saldo	-197	-47	-269	-372	-232	144	<b>-21</b>	CSP
Jaunuzbūvēto ekspluatācijā nodoto dzīvojamo ēku kopplatība, m <sup>2</sup> kopējās platības/gadā	8595	2282	11 618,9	6988,4	9100	11369,96	<b>8641</b>	Būvvalde
Skvēru, parku un iekšpagalmu labiekārtošanas darbi, m <sup>2</sup> /gadā	81 430	0	180	822,59	2850	310,25	<b>0</b>	PI "Pilsētsaimniecība"
	<b>Piezīmes:</b> <u>2014.g.-</u> Pasta sala. <u>2016.g.-</u> metu konkursa “Vides mozaika” piecu vides objektu izveidošana skvērā aiz kultūras nama, viens objekts 36m2; <u>2017.g.-</u> Latvijas Atmodas laika piemiņas vietas “Brīvības ceļš” izbūve Akadēmijas ielā, viens objekts kopējā labiekārtotā platība 822,59m2. <u>2018.g.-</u> vides objekta "Laika rats 100" laukuma izbūve un labiekārtošana (kopējā labiekārtotā platība ar zālāju, laukumu, celiņiem, krūmu stādījumiem 2850 m2). <u>2019.g.-</u> Lāčplēša ordeņa kavalieru piemiņas stēlu uzstādīšana Meža kapsētā (uzstādītas 6 stēlas, labiekārtota platība ar zālāju 234,15m2 un šķembu 76,10m2, iestādītas 46 tūjas).							
Apgaismoto ielu īpatsvars, % no ielu kopgaruma atjaunotas/izbūvētas/gadā	2,2%	0,13%	1,77%	2,2%	0,6%	2,05%	<b>11,91%</b>	PI "Pilsētsaimniecība"
	<b>Piezīmes:</b> <u>2014.g.-</u> ielu apgaismojuma izbūve (atjaunošana) Atmodas ielā posmā no Meiju ceļa līdz Ošu ceļam – 1185 m; Rubeņu ceļa posmā no Garozas ielas līdz Jaunajam ceļam – 950 m; Ganību ielas posmā no Atmodas ielas līdz 1.līnijai – 760 m; Jāņa ielas posmā no Zemgales prospekta līdz Pasta ielai un Palīdzības ielas posmā no Zemgales prospekta līdz Sliežu ielai – 335 m; Pasta salā – 2650 m; Driksas tilta un Lielupes tilta dekoratīva apgaismojuma izbūve (34 LED prožektorī). Kopgarums 5,88 km. <u>2015.g.-</u> ielu un parka apgaismes balstu izbūve projekta "Satiksmes termināla apkalpošanai nepieciešamās ielu infrastruktūras izbūve Jelgavā" ietvaros (100 gab.); Indrānu iela (5 gab.), Kalnciema ceļš pie autobusu pieturas Rogu ceļš (3 gab.), 1.līnijas posmā no Ganību ielas līdz Nameja ielai (8 gab.), Tukuma iela (10 gab.), Filozofu ielas posmā no Filozofu iela 72 līdz Kārklū ielai (5 gab.), Pērnavas iela (9 gab.). <u>2016.g.-</u> apgaismojuma tīklu kopgarums 232km, rekonstruētas apgaismojuma līnijas 4,11 km. Ielu apgaismojuma līniju rekonstrukcija: *) Birzes ielas posmā no Līču ielas līdz Upes ielai; Līču ielas posmā no Birzes ielas līdz Upes ielai; Apšu ielas posmā no Nr.1 līdz Nr.21; Emburgas ielas posmā no Birzes ielas līdz Upes ielai (1 374m gara apgaismojuma līnija un 48 apgaismojuma balsti); *) Zirgu ielas posmā no Lauku ielas līdz Veidenbauma ielai; Lauku ielā; Ūdensvada ielas posmā no Ūdensvada ielas Nr.4 līdz Pulkv.O.Kalpaka ielai; Vaļņu ielas posmā no Mātera ielas līdz Vaļņu iela Nr.5; Pavasara ielas posmā no Pētera ielas līdz Pavasara iela Nr.4							



Rādītāji	Rādītājs 2014.gadā	Rādītājs 2015.gadā	Rādītājs 2016.gadā	Rādītājs 2017.gadā	Rādītājs 2018.gadā	Rādītājs 2019.gadā	Rādītājs 2020.gadā	Avots
	*) Filozofu ielas no Augusta ielas līdz Rūpniecības ielai, 402 m apgaismojuma kabeļu līnija, 15 balsti, 15 LED gaismekļi; *) Sniega iela no Dambja ielas līdz Nr. 10, 328 m apgaismojuma kabeļu līnija, 7 balsti, 7 LED gaismekļi; *) Uzvaras iela no Ausekļa ielas līdz Nr. 65, 989 m gara apgaismojuma kabeļu līnija, 24 balsti, 24 LED gaismekļi; *) Alunāna parkā izbūvēta 98m kabeļu līnija, 23 apgaismojuma balsti, 23 LED gaismekļi; *) Dobeles šoseja no Lielās ielas līdz Saldus ielai, pārbūvēta 134 m apgaismojuma kabeļu līnija, uzstādīti 3 balsti, 3 gaismekļi; *) Viskaļu iela no Ruļļu ielas līdz Smiltnieku ielai, pārbūvēta 173 m apgaismojuma piekarkabeļa līnija, 4 gaismekļi; *) Kalnciema ceļš no Rīgas ielas līdz Strautu ceļam, 18845 m apgaismojuma kabeļu līnija, uzstādīti 52 balsts, 51 LED gaismeklis; *) Kalnciema ceļš 132A, pārbūvēta 106 m apgaismojuma kabeļu līnija, 2 balsti, 2 LED gaismekļi; *) Satiksmes iela no Traktoristu ielas līdz Ganību ielai, 214 m apgaismojuma kabeļu līnija, 11 balsti, 11 gaismekļi; *) Aveņu iela Nr. 40-44, 100 m apgaismojuma kabeļu līnija, 2 balsti, 2 gaismekļi; *) Lielupes iela pie Kalnciema ceļa krustojuma, 70 m apgaismojuma kabeļu līnija, 2 balsti, 2 LED gaismekļi; *) Aviācijas iela pie Loka maģistrāles krustojuma, 93 m apgaismojuma kabeļu līnija, 4 balsts, 4 gaismekļi.							
Automašīnu stāvvietu skaits publiskajos stāvlaukumos (gadā no jauna izveidoti)	83	284	0	17	50	0	226	PI "Pilsētsaimniecība"
	<b>Piezīmes:</b> 2014.g.- Pilssalas iela. 2015.g.- ilgtermiņa automašīnu stāvlaukums Sporta ielā 2. 2017.g.- Autotransporta stāvlaukuma izbūve pie Jelgavas pilsētas pašvaldības pirmsskolas izglītības iestādes "Lācītis". 2018.g.-autotransporta stāvlaukuma izbūve pie Jelgavas 5.vidusskolas, Aspazijas ielā 20 un autotransporta stāvvietu izbūve pie PII "Rotaļa", Zvaigžņu ielā. 2020.g.-autotransporta stāvlaukuma izbūve pie 6.vidusskolas, autotransporta stāvvietu izbūve pie pilsētas informatīvā stenda Loka maģistrālē, pie Vecā ceļa, pie Loka maģistrāles nr.3, nr.7A, nr.15A.							
Rotaļlaukumu skaits (gadā no jauna izveidoti)	4	5	3	3	1	2	2	PI "Pilsētsaimniecība"
	<b>Piezīmes:</b> 2014.g.- izveidots trenāžieru laukums vakarskolā Skolotāju ielā 8, 4.līnijā, Pasta salā – 2. 2015.g.- bērnu rotaļlaukumi Raiņa parkā un Stacijas ielā 13, daudzdzīvokļu dzīvojamās mājas Neretas ielā 10 iekšpagalmā, Raiņa parkā trenāžieru laukums, skvērā "Pie Lielā ozola" senioru vingrošanas ierīču laukums ar gumijas segumu. 2016.g.- aktīvās atpūtas zonas izveidošana Pasta salā un 4.līnijā; Bērnu rotaļlaukuma izveidošana Puķu ielā Nr.1. 2017.g.- Jaunu rotaļu laukumu izveidošana: *) Garozas ielā Nr.36 smilšu seguma ierīkošana un jaunu iekārtu uzstādīšana; *) Loka maģistrāle Nr.5 smilšu seguma ierīkošana un jaunu iekārtu uzstādīšana; *) Ozolskvērs (Pulkveža Oskara Kalpaka ielā Nr.2) gumijas seguma ieklāšana, jaunu iekārtu uzstādīšana. 2018.g.- vingrošanas laukuma paplašināšana Pasta salā jaunu iekārtu uzstādīšana un gumijas seguma ieklāšana 262 m2 platībā. 2019.g.-divu volejbola laukumu izbūve Pasta salā; rotaļu laukuma izbūve Satiksmes ielā nr.59. 2020.g.- āra vingrošanas laukums Zvaigžņu ielā (ieklāts gumijas segums 60m2 platībā, uzstādīta kompleksā vingrošanas iekārta un informatīvais stends) un bērnu rotaļu laukums Zvaigžņu ielā (koka šķeldas klājumu izbūve 291,28m2 platībā, uzstādītas 4 iekārtas un informatīvais stends).							
Videokameru skaits (gadā no jauna uzstādītās)	2	34	0	5	2	5	70	IT pārvalde
	<b>Piezīmes:</b> 2014.g.- Pasta sala. 2015.g.- videokameru uzstādīšana projekta "Satiksmes termināla apkalpošanai nepieciešamās ielu infrastruktūras izbūve Jelgavā" ietvaros 34 kompl.							
Teritoriju platība, ha, kurām samazināti plūdu draudi	64	0	0	0	0	541	405	APP
	<b>Piezīmes:</b> 2019.g.-projekta "Jelgavas lidlauka poldera dambja pārbūve plūdu draudu novēršanai" ietvaros veikta Jelgavas lidlauka poldera dambja slūžu pārbūve, lietus ūdens kolektora izbūve (1860m), virszemes noteces un lietus ūdeņu novadīšanas infrastruktūras izbūve, grāvju sistēmas pārbūve kopā 3500m garumā; rezultātā samazināti applūšanas riski 5,41km <sup>2</sup> teritorijā. 2020.g.-projekta "Kompleksu pasākumu īstenošana Svētes upes caurplūdes atjaunošanai un plūdu apdraudējuma samazināšanai pieguļošajās teritorijās" realizācija: *Zaļās infrastruktūras izveidošana Sniega ielas pieguļošajās teritorijās (Vītoli ceļā izbūvēts caurtekas regulators, gar Vītoli ceļu, gar Svētes upes palienes plāvām un Sniega ielas rajonā atjaunoti novadgrāvji, Svētes palienes plāvās starp Sniega ielu, Būriņu ceļu, Vītoli ceļu un Miezītes ceļu, izveidota 3365 m2 plaša rekreācijas zona, izbūvētas koka pastaigu laipas, 1,7km). *Virszemes notekūdeņu sistēmas sakārtošana Būriņu ceļa posmā no Blāzmas ielas līdz Zemgaļu ielai (atjaunoti novadgrāvji un noņemts apaugums,							

Radītāji	Radītājs 2014.gadā	Radītājs 2015.gadā	Radītājs 2016.gadā	Radītājs 2017.gadā	Radītājs 2018.gadā	Radītājs 2019.gadā	Radītājs 2020.gadā	Avots
	izbūvētas caurtekas un drenāžas kolektori, izbūvēta 800mm diametra caurteka ar pretvārstu un 500mm diametra caurteka ar pretvārstu). *Svētes upes caurplūdes atjaunošana pie Būriņu ceļa tilta (izbūvēts jauns dzelzbetona tilts). *Novadgrāvja caurplūdes atjaunošana pie Būriņu ceļa (veikta novadgrāvja caurtekas pārbūve, izbūvētas divas jaunas 1477 mm diametra caurtekas, kas aprīkotas ar regulējamiem aizvāriem). Rezultātā samazināti applūšanas riski 4,05km <sup>2</sup> teritorijā.							
Iedzīvotāju īpatsvars, kuriem ir pieejama centralizētā ūdensapgāde	95,7% ūdensapgādes zonā vai 91,7% Jelgavas pilsētas teritorijā	96,1% ūdensapgādes zonā vai 92% Jelgavas pilsētas teritorijā	96,1% ūdensapgādes zonā vai 92% Jelgavas pilsētas teritorijā	96,5% ūdensapgādes zonā vai 93,2% Jelgavas pilsētas teritorijā	97,6% ūdensapgādes zonā vai 94,2% Jelgavas pilsētas teritorijā	98,7% ūdensapgādes zonā vai 95,3% Jelgavas pilsētas teritorijā	<b>99,5%</b> ūdensapgādes zonā vai <b>96,0%</b> Jelgavas pilsētas teritorijā	SIA "Jelgavas Ūdens"
	<b>Piezīmes:</b> 2018.g.-projekta "Ūdenssaimniecības pakalpojumu attīstība Jelgavā, V kārtā" ietvaros izbūvēti un nodoti ekspluatācijā ūdensapgādes maģistrālie tīkli – 5,8 km (ar pievadiem 8,1): 10.posmā (Stiebru, Smilgu, Sniega, Līgas, Niedru, Gārņu un Laipu ielā); 12.posmā (Egas ielā); 14.posmā (Ceriņu ielā); 15.posms (Dzelzceļnieku un Cīruļu ielā); 16.posmā (Kārļa Praula, Mežmalas, Skuju, Dainas un Turaidas ielā); 19.posmā (Avotu un Stadionas ielā); 20.posmā (Iecavas, Saules, Dalbes, Baldones un Valgundes ielā); 24.posmā (Madaru, Pārslu, Ausmas un Riņķa ielā); 28.posmā (Emburgas, Apšu un Upes ielā). 2019.g.-projekta "Ūdenssaimniecības pakalpojumu attīstība Jelgavā, V kārtā" ietvaros 2019.gadā izbūvēti un nodoti ekspluatācijā ūdensapgādes maģistrālie tīkli – 3,3 km (ar pievadiem 4,5): 7.posmā (Garozas ielā); 9. posms (Siena ceļā); 18.posmā (Dzirnavu ielā); 26.posmā (Priežu un Zvaigžņu ielā); 29.posmā (Kārķļu, Lakstīgalu, Putnu ielā un Pogu lauku ceļā). 2020.g.-projekta "Ūdenssaimniecības pakalpojumu attīstība Jelgavā, V kārtā" ietvaros 2020.gadā izbūvēti un nodoti ekspluatācijā ūdensapgādes maģistrālie tīkli – 9,1 km (ar pievadiem 14,7): 8.posmā (Rubeņu ceļā un Jaunajā ceļā); 17.posmā (Pureņu ielā); 21.posmā (Kalnciema ceļā, Garozas un Rīgas ielās); 22.posmā (Žagaru, Zīles, Malkas un Vangaļu ceļos); 23.posmā (Pūra, Kūliņu un Ķiršu ceļos); 25.posmā (Salnas, Vilces, Ķeguma, Ruļļu, Liepājas, Sargu, Platones, Vizbuļu, Lāču, Mednieku, Sila, Bišu un Loka ielās); 27.posmā (Aroniju, Strazdu); 31.posmā (Plostu, Tērvetes un Baložu ielās).							
Iedzīvotāju īpatsvars, kuriem ir pieejama centralizētā kanalizācija	90,3% aglomerācijā vai 85,9% Jelgavas pilsētas teritorijā	91,4% aglomerācijā vai 87% Jelgavas pilsētas teritorijā	91,4% aglomerācijā vai 87% Jelgavas pilsētas teritorijā	93,7% aglomerācijā vai 89,6% Jelgavas pilsētas teritorijā	95,7% aglomerācijā vai 91,5% Jelgavas pilsētas teritorijā	97,4% aglomerācijā vai 93,2% Jelgavas pilsētas teritorijā	<b>99,9%</b> aglomerācijā vai <b>95,5%</b> Jelgavas pilsētas teritorijā	SIA "Jelgavas Ūdens"
	<b>Piezīmes:</b> 2018.g.-projekta "Ūdenssaimniecības pakalpojumu attīstība Jelgavā, V kārtā" ietvaros izbūvēti un nodoti ekspluatācijā sadzīves kanalizācijas maģistrālie tīkli – 8,7 km (ar pievadiem 12,4 km): 10.posmā (Stiebru, Smilgu, Sniega, Līgas, Niedru, Gārņu, Grīvas, Laipu un Dūņu ielā); 11. posms (Sūnu ielā); 12.posmā (Maija un Egas ielā); 14.posmā (Draudzības, Kungu un Ceriņu ielā); 15.posms (Dzelzceļnieku un Cīruļu ielā); 16.posmā (Kārļa Praula, Mežmalas, Skuju, Dainas un Turaidas ielā); 19.posmā (Avotu, Stadionas, Robežu un Lauksaimnieku ielā); 20.posmā (Iecavas, Saules, Dalbes, Baldones un Valgundes ielā); 24.posmā (Madaru, Pārslu, Ausmas, Nākotnes, Emīla Dārziņa, Riņķa un Tērvetes ielā); 28.posmā (Emburgas, Ceplu, Apšu un Upes ielā). 2019.g.-projekta "Ūdenssaimniecības pakalpojumu attīstība Jelgavā, V kārtā" ietvaros izbūvēti un nodoti ekspluatācijā sadzīves kanalizācijas maģistrālie tīkli – 8,0km (ar pievadiem 9,4km) un 3 kanalizācijas sūkņu stacijas: 7.posmā (Garozas ielā); 9. posms (Siena ceļā); 18.posmā (Dzirnavu ielā); 26.posmā (Aviācijas, Priežu un Zvaigžņu ielā); 29.posmā (Kārķļu, Lakstīgalu, Putnu ielā un Pogu lauku ceļā); 32.posmā (kanalizācijas spiedvads no Zvejnieku KSS līdz Notekūdens attīrīšanas ietaisēm); 33.posmā (kanalizācijas spiedvads no Bērzu KSS līdz Notekūdens attīrīšanas ietaisēm). 2020.g.-projekta "Ūdenssaimniecības pakalpojumu attīstība Jelgavā, V kārtā" ietvaros izbūvēti un nodoti ekspluatācijā sadzīves kanalizācijas maģistrālie tīkli – 19,5 km (ar pievadiem 27,7 km) un 7 kanalizācijas sūkņu stacijas: 8.posmā (Rubeņu ceļā un Jaunajā ceļā); 17.posmā (Lietuvas šosejā un Pureņu ielā); 21.posmā							

Rādītāji	Rādītājs 2014.gadā	Rādītājs 2015.gadā	Rādītājs 2016.gadā	Rādītājs 2017.gadā	Rādītājs 2018.gadā	Rādītājs 2019.gadā	Rādītājs 2020.gadā	Avots
	(Kalnciema ceļā, Garozas un Rīgas ielās); 22.posmā (Žagaru, Zīles, Malkas un Vangaļu ceļos); 23.posmā (Dobeles šosejā, Pūra, Kūliņu un Ķiršu ceļos); 25.posmā (Salnas, Vilces, Ķeguma, Ruļļu, Liepājas, Sargu, Platones, Vizbuļu, Lāču, Mednieku, Sila, Bišu un Loka ielās); 27.posmā (Kameņu, Aroniju, Strazdu un Rīgas ielās); 30.posmā (Kalnciema, Kļavu un Strautu ceļos); 31.posmā (Plostu, Tērvetes un Baložu ielās).							
Šķiroto atkritumu apjoma īpatsvars	14%	11%	66%	62%	60%	59,5%	<b>59,3%</b>	SIA "Jelgavas komunālie pakalpojumi" SIA "Zemgales EKO"
	<p><b>Piezīmes:</b> No savāktajiem sadzīves atkritumiem Jelgavas pilsētā. <u>2016.g.</u>- par kopējo Jelgavas pilsētā savākto atkritumu daudzumu varam pieņemt 22405,38 t, kas ir nešķirotie SA un tad attiecināt pret ZEKO atšķīrotajām tonnām un mūsu pārstrādei nodotajām 237,30 t un reģenerācijai nodotajām 21003,84 t. <u>2017.g.</u>- SIA "Jelgavas komunālie pakalpojumi" savākusi 169,48 t stikla atkritumu. Kopējais Jelgavā savāktais nešķīrotos SA daudzums bija 22842 t. JKP šķirošanas stacijā atšķīroti 57% no visiem pieņemtajiem atkritumiem. Kopējais savākto šķīroto atkritumu no 3 šķirošanas laukumiem daudzums Jelgavā, ieskaitot dzeltenos un zaļos konteinerus, bija 2686,888 tonnas, kas ir par 22% vairāk nekā 2016.gadā. <u>2018.g.</u>- SIA "Jelgavas komunālie pakalpojumi" ir savākusi 241,2 t stikla atkritumu. Kopējais Jelgavas pilsētā 2018.g. savāktais nešķīroto SA daudzums bija 21919 t. JKP šķirošanas stacijā atšķīroti 57% no visiem pieņemtajiem atkritumiem. Kopējais Jelgavas pilsētā 2018.g. savāktie šķīroti atkritumi no 3 šķirošanas laukumiem Jelgavas pilsētā, ieskaitot dzeltenos un zaļos konteinerus – 2993.73 t, no kurām – 2392,97 t atdotas pārstrādei, 1319.94 t apglabātas poligonā (pārstrādei nederīgs stikls, bioloģiski noārdāmie atkritumi, dalītie atkritumi pēc mehāniskas apstr.), kas ir par 11% vairāk nekā 2017.gadā. <u>2019.g.</u>-SIA "Jelgavas komunālie pakalpojumi" ir savākusi 312.42 t stikla atkritumu un 295.62 t vieglā iepakojuma atkritumus. Kopējais Jelgavas pilsētā 2019.gadā savāktais nešķīrotos SA daudzums bija 20705 t. (Nodots šķirošanas stacijā, no kurām, apglabātas poligonā 9938.41 t, JKP šķirošanas stacijā atšķīroti 55% no visiem pieņemtajiem atkritumiem. Zemgales EKO * savākti šķīroti atkritumi no 3 šķirošanas laukumiem, ieskaitot dzeltenos un zaļos konteinerus – 3223.181 tonnas, no kurām: - 2873.501 tonnas atdotas pārstrādei, - 884.72 tonnas apglabātas poligonā (pārstrādei nederīgs stikls, bioloģiski noārdāmie atkritumi, dalītie atkritumi pēc mehāniskas apstr.) KOPĀ 24536,241t atkritumu, atšķīroti - 59,5%. <u>2020.g.</u>- SIA "Jelgavas komunālie pakalpojumi" ir savākusi 329,092 t stikla atkritumu un 345,092 t vieglā iepakojuma atkritumus. Kopējais Jelgavas pilsētā 2020.gadā savāktais nešķīrotos sadzīves atkritumu daudzums bija 20101,7 t. (Nodots šķirošanas stacijā, no kurām, apglabātas poligonā 8642,55 t, JKP šķirošanas stacijā atšķīroti 57,1% no visiem pieņemtajiem atkritumiem. Zemgales EKO * savākti šķīroti atkritumi no 3 šķirošanas laukumiem, ieskaitot dzeltenos un zaļos konteinerus – 4421,724 tonnas, no kurām: - 2723,874 tonnas atdotas pārstrādei, - 815,95 tonnas apglabātas poligonā (pārstrādei nederīgs stikls, bioloģiski noārdāmie atkritumi, dalītie atkritumi pēc mehāniskas apstr.) KOPĀ 24523,424t atkritumu, atšķīroti - 59,3%.</p>							
Dalītajā atkritumu apsaimniekošanā iesaistīto mājsaimniecību īpatsvars	N/D	N/D	100% daudzdzīvokļu ēku mājsaimniecības 94,4% individuālo dzīvojamo ēku mājsaimniecības	100% daudzdzīvokļu ēku mājsaimniecības 100% individuālo dzīvojamo ēku mājsaimniecības	100% daudzdzīvokļu ēku mājsaimniecības 100% individuālo dzīvojamo ēku mājsaimniecības	100% daudzdzīvokļu ēku mājsaimniecības 100% individuālo dzīvojamo ēku mājsaimniecības	<b>100%</b> daudzdzīvokļu ēku mājsaimniecības <b>100%</b> individuālo dzīvojamo ēku mājsaimniecības	SIA "Jelgavas komunālie pakalpojumi" SIA "Zemgales EKO"
<p><b>Piezīmes:</b> 2014.g.- Jelgavas pilsētā ir izbūvēti 3 dalīto atkritumu vākšanas laukumi (Ganību iela 84, P.Lejiņa iela 6; Salnas iela 20) un 110 DAV punkti. Šie punkti un laukumi ir pieejami visiem Jelgavas iedzīvotājiem. 2014.g. noslēgto līgumu skaits par SSA izvešanu no individuālajām ģimenes mājām Jelgavas pilsētā – 5125 gab., ar juridiskajām personām Jelgavas pilsētā – 807 gab. <u>2015.g.</u>- noslēgto līgumu skaits par SSA izvešanu no individuālajām ģimenes</p>								

Rādītāji	Rādītājs 2014.gadā	Rādītājs 2015.gadā	Rādītājs 2016.gadā	Rādītājs 2017.gadā	Rādītājs 2018.gadā	Rādītājs 2019.gadā	Rādītājs 2020.gadā	Avots
	<p>mājām Jelgavas pilsētā – 5411 gab., ar juridiskajām personām Jelgavas pilsētā – 849 gab.                  2016.g.- noslēgto līgumu skaits par SSA izvešanu no individuālajām ģimenes mājām Jelgavas pilsētā – 5683 gab., ar juridiskajām personām Jelgavas pilsētā – 886 gab.; No 2016.gada jūnija noslēgti 727 līgumi par dalītu stikla atkritumu savākšanu ģimenes mājās. ZEKO kopējais apsaimniekoto atkritumu daudzums šķirošanas līnijā 2016. gadā bija 2007 t, kas ir uz 34% vairāk nekā 2015.gadā, no kurām 1725t nodotas otrreizējai pārstrādei, 192 t apglabātas sadzīves atkritumu poligonā “Brakšķi”, bet 124 t bija atlikumā uz gada beigām. 2016.gadā Jelgavā SIA “Zemgales EKO” izveidoja 8 DAV punktus un uzstādīja dalīto atkritumu konteinerus (Meiju ceļš 16, Zvejnieku iela, Asteru iela 15, Aspazijas iela 19,21,23, Ganību iela 57,61,63,65, Paula Lejiņa iela 7,9, Pasta iela 24,26, Lielā 13,15, Pasta iela 41,43,45, Stacijas iela 5a,5b,5c, Vīgriežu iela 34,36,38). 2017.g.- "SIA "Jelgavas komunālie pakalpojumi" noslēgusi 623 līgumus par SSA izvešanu un 1466 līgumus par dalītu stikla atkritumu savākšanu no individuālajām ģimenes mājām Jelgavas pilsētā. 22 līgumi ar juridiskām personām par dalīto atkritumu savākšanu. Kopējais SSA līgumu skaits ir 6302 gab. un par stikla izvešanu - 2187 gab. SIA “Zemgales EKO” uzstādīja dalīto atkritumu konteinerus šādās adresēs: Zirgu iela 7; Asteru iela 4; Pļavu iela 5; Rūpniecības iela 5; Aspazijas iela 20; Nameja iela 4; 4.līnija 17; Avotu ielas kvartāls; Romas ielas kvartāls; Kronvalda iela 54. 2018.g.- "SIA ""Jelgavas komunālie pakalpojumi"" noslēgusi 467 līgumus par SSA izvešanu, 476 līgumus par dalītu stikla atkritumu savākšanu un 1186 līgumus par dalītu vieglā iepakojuma atkritumu savākšanu no individuālajām ģimenes mājām Jelgavas pilsētā. Tādējādi kopējais SSA līgumu skaits ir 6773 gab. un par stikla izvešanu - 2663 gab. 2019.g.-"SIA "Jelgavas komunālie pakalpojumi" 2019.gadā ir noslēgusi 303 jaunus līgumus par SSA izvešanu, 344 līgumus par dalītu stikla atkritumu savākšanu un 821 līgumus par dalītu vieglā iepakojuma atkritumu savākšanu no individuālajām ģimenes mājām Jelgavas pilsētā. Tādējādi kopējais SSA līgumu skaits ir 7463 gab., par stikla izvešanu - 3007gab. un vieglā iepakojuma izvešanu - 2049 gab. 2020.g.- SIA "Jelgavas komunālie pakalpojumi"2020.gadā ir noslēgusi 156 jaunus līgumus par SSA izvešanu, 53 līgumus par dalītu stikla atkritumu savākšanu un 81 līgumus par dalītu vieglā iepakojuma atkritumu savākšanu no individuālajām ģimenes mājām Jelgavas pilsētā. Tādējādi kopējais SSA līgumu skaits ir 7619 gab., par stikla izvešanu - 3060 gab. un vieglā iepakojuma izvešanu - 2130 gab.</p>							
Atjaunojamo energoresursu (AER) īpatsvars no kopējiem energoresursiem pilsētas siltumapgādē	75,33%	76,22%	76,34%	77,5%	78,47%	89%	<b>87%</b>	SIA “Fortum Jelgava”
	<p><b>Piezīmes:</b> 2014.g.- saskaņā ar pārskata un monitoringa ziņojumu par Jelgavas pilsētas ilgtspējīgas enerģētikas rīcības plāna 2010.–2020.gadam ieviešanu, 2013.gadā AER (biomasas) īpatsvars no kopējās saražotās siltumenerģijas SIA “Fortum Jelgava” veidoja 42%. 2019.g.- 2020. gadā veiktais monitoringa salīdzinot bāzes 2005.gada rādītājus un 2018.gada enerģijas rādītājus, parādīja, ka patērētās enerģijas daudzums ir pieaudzis no 766 476 MWh uz 833 437 MWh, t.i. par 9%, bet CO2 izmešu daudzums samazinājies no 152 302 t 2005. gadā līdz 109 012 t 2018. gadā, tas ir, par 28%.</p>							
Energoefektīvo dzīvojamo ēku skaits (nosiltinātas katru gadu)	12	5	0	1	papildus JNIP ēkām 1 renovēta	4	<b>2</b>	SIA “Jelgavas nekustamo īpašumu pārvalde” ZREA
	<p><b>Piezīmes:</b> 2015.g.- veikta pilna atjaunošana daudzdzīvokļu dzīvojamās mājās: Lielā ielā 39, Lāčplēša ielā 33, Svētes ielā 28, Kungu ielā 23, Katoļu ielā 17; 2016.g.- tikai 2016.g. nogalē tika atvērta valsts atbalstītā ēku energoefektivitātes paaugstināšanas pasākumu programma, tāpēc nevienai ēkai nav veikta pilna atjaunošana. 2017.g.- pilnībā atjaunota 1 daudzdzīvokļu dzīvojamā ēka. 2018.g.- papildus JNIP ēkām renovēta Kronvalda iela 3 (pabeigta 2019.g. septembrī). 2019.g.-2018. gadā JNIP veica 1 daudzdzīvokļu dzīvojamās mājas atjaunošanu (Vīgriežu 30). 2019. gadā JNIP veica 4 daudzdzīvokļu dzīvojamo māju atjaunošanu (Lāčplēša ielā 21, Lāčplēša ielā 23, Lāčplēša ielā 17 un Dobeles ielā 10). 2020.g.- tika atjaunotas 2 daudzdzīvokļu dzīvojamās mājas (Māras ielā 5 un Mātera ielā 22).</p>							
CO <sub>2</sub> izmeši, t	18 045 (FORTUM katlu mājas)	18 924 (FORTUM katlu mājas)	19 425,12 (FORTUM katlu mājas)	20 090,74 (FORTUM katlu mājas)	20 660,01 (FORTUM katlu mājas)	9756	<b>5253</b>	ZREA



Rādītāji	Rādītājs 2014.gadā	Rādītājs 2015.gadā	Rādītājs 2016.gadā	Rādītājs 2017.gadā	Rādītājs 2018.gadā	Rādītājs 2019.gadā	Rādītājs 2020.gadā	Avots
	<p><b>Piezīmes:</b> 2014.g.- saskaņā ar pārskata un monitoringa ziņojumu par Jelgavas pilsētas ilgtspējīgas enerģētikas rīcības plāna 2010.–2020.gadam ieviešanu, kopējo CO<sub>2</sub> izmešu apjoms 2013.gadā bija 100 108 t, samazinājums - par 7,1%, salīdzinot ar bāzes (2005.) gadu. Monitoringa ziņojums par periodu no 2014.-2017.gadam Mēru Pakta birojam jāiesniedz 2018.gadā. 2019.g.- FORTUM siltuma un elektroenerģijas ražošanas iekārtas Jelgavas pilsētā kopumā emitēja 9763 to CO<sub>2</sub>.</p>							
Pašvaldības e-pakalpojumu skaits (4. un 5. līmenis)	2	2	2	2	2	7	12	Administratīvā pārvalde
	<p><b>Piezīmes:</b> 2016.g.- "Jelgavas pilsētas pirmsskolu rindas" - Izglītības pārvalde un "Nekustamā īpašuma nodokļa apmaksā" - Finanšu nodaļa. 4.līmenis (divvirzienu mijiedarbība) – pakalpojumu var pieprasīt un pakalpojuma rezultātu ir iespējams saņemt elektroniski; 5. līmenis - pašlaik nav neviens. 2019.g.- E-pakalpojumi portālā Latvija.lv: "Iesniegums iestādei", "Nekustamā īpašuma nodokļa apmaksā tiešsaistē" (Iestāde, kura ir atbildīga par e-pakalpojumu: Valsts reģionālās attīstības aģentūra); "Dzīvesvietas deklarācijas iesniegšana" (Iestāde, kura ir atbildīga par e-pakalpojumu: Pilsonības un migrācijas lietu pārvalde); "Mājas (istabas) dzīvnieka pirmreizēja reģistrācija", "Mani reģistrētie mājas (istabas) dzīvnieki" (Iestāde, kura ir atbildīga par e-pakalpojumu: Lauksaimniecības datu centrs); E-pakalpojums portālā www.epakalpojumi.lv "Mans nekustamā īpašuma nodoklis" (Iestāde, kura ir atbildīga par e-pakalpojumu: SIA "ZZ Dats") E-pakalpojums Būvniecības informācijas sistēmā bis.gov.lv "Tehnisko noteikumu pieprasīšana" (Iestāde, kura ir atbildīga par e-pakalpojumu: Būvniecības valsts kontroles birojs).</p>							
Optiskajam tīklam pieslēgto pašvaldības institūciju skaits	14	14	14	16	16	17	21	IT pārvalde
Pašvaldības publisko interneta pieejas punktu skaits	43	43	43	43	43	43	43	IT pārvalde
Cilvēkiem ar kustību traucējumiem pieejamo pašvaldības iestāžu ēku skaits	29	29	29	29	29	29	30	APP
	<p><b>Piezīmes:</b> 11 - izglītības iestādes; 3 – sociālās iestādes; 3 – veselības iestādes; 2 – kultūras iestādes; 4 – tūrisma iestādes; 2 – sporta iestādes; 5 – administratīvās ēkas</p>							

1.17.tabula. Rīcībpolitikas “Kvalitatīva un droša pilsētvide” (RP5) rādītāju vērtības 2014.-2020.g.

Rādītāji	Rādītājs 2014.gadā	Rādītājs 2015.gadā	Rādītājs 2016.gadā	Rādītājs 2017.gadā	Rādītājs 2018.gadā	Rādītājs 2019.gadā	Rādītājs 2020.gadā	Avots
Komersabiedrību un individuālo komersantu skaits uz 1000 iedzīvotājiem	39	41	42	42	43	43	44	CSP
Apstrādes rūpniecības apgrozījums, tūkst. EUR	129 927,7	128 930,4	138 306,4	180 171,6	206 304,1	226853,4	225779,7	CSP
Darba vietu skaits pilsētā	21 784	21 467	21 511	22 956	24 063	25 099	23 906	VID
Jaunuzbūvēto ekspluatācijā pieņemto rūpnieciskās	467	6 049	1253	1556,5	4990,8	2595,8	90	Būvvalde

Rādītāji	Rādītājs 2014.gadā	Rādītājs 2015.gadā	Rādītājs 2016.gadā	Rādītājs 2017.gadā	Rādītājs 2018.gadā	Rādītājs 2019.gadā	Rādītājs 2020.gadā	Avots
ražošanas ēku un noliktavu kopplatība, m <sup>2</sup> /gadā	<p><b>Piezīmes:</b> 2014.g.- SIA "ZN Metāls" ražošanas ēka Aviācijas ielā 18e; 2015.g.- SIA "VALANTS" noliktava ar biroja telpām Sporta iela 3C; SIA "SFM Jelgava" Metālapstrādes cehs Langervaldes iela 3; SIA "LOCITECH" Metālapstrādes rūpnīca Viskaļu iela 74. Papildus rekonstruētas SIA "NP Jelgavas biznesa parks" biroja telpas un ražošanas ēkas Aviācijas ielā 18 un 18H 77 528 m<sup>2</sup> platībā. 2016.g.- metālapstrādes uzņēmums «TS Rīga», kas ietilpst Francijas grupas «S.E.E.» koncernā, investējot vienu miljonu eiro, 2016.gada rudenī atklāja jaunu ražošanas cehu. 2017.g.- SIA WD Jelgava, pašapkalpošanās automazgātava - Māras iela 1C; SIA "RMB Serviss", Pašapkalpošanās automazgātave - Loka maģistrāle 2E; AS "Elīza-K", Katlu māja ar atpūtas telpām - Slokas iela 1; SIA "Alejas projekti", Birojs un noliktava - Graudu iela 4A; SIA "KULK", Garāžas un noliktavas - Dobeles šoseja 34. 2018.g.-SIA "SFM Latvia" – Metālapstrādes ražotnes korpuss - Langervaldes iela 3 – (1259.2 m2), SIA „Zn metals” - Tērauda karstās cinkošanas pirmapstrādes-sagatavošanas cehs un mehāniskā darbnīca - Aviācijas iela 18E (1585.5 m2), SIA „Lielirbes Auto Mazgātave”- Pašapkalpošanās automazgātave - Kalnciema ceļš 1 (202.6 m2), SIA “NOVATORS” - Pašapkalpošanās automazgātave - Rūpniecības iela 20E (147 m2), SIA HAUGAARD – Noliktava - Viskaļu iela 74 (1796.5 m2). 2020.g.- Artūrs Smiltnieks - Pašapkalpošanās automazgātave Dobeles šosejā 49C; SIA Linco Energy - Pašapkalpošanās automazgātava "KOOL Jelgava 1" ar palīgēku Lietuvas šosejā 2A; 3.Sabiedrība ar ierobežotu atbildību "Latvijas Piens" - SIA "Latvijas piens" ražošanas notekūdeņu priekšattīrīšanas iekārtas Langervaldes ielā 7</p>							
Studentu skaits LLU (bez doktorantiem)	4269	4 168	4039	4008	3726	3699	<b>3751</b>	LLU
	<p><b>Piezīmes:</b> 2014.g.- t.sk. 2609 - pilna laika pamatstudenti; 499 - pilna laika maģistranti; 1082 - nepilna laika pamatstudenti; 79 - nepilna laika maģistranti. 2015.g.- t.sk. 2423 - pilna laika pamatstudenti; 557 - pilna laika maģistranti; 1120 - nepilna laika pamatstudenti; 68 - nepilna laika maģistranti. 2016.g.- t.sk. 2360 - pilna laika pamatstudenti; 555 - pilna laika maģistranti; 1070 - nepilna laika pamatstudenti; 54 - nepilna laika maģistranti. 2017.g.- t.sk. 1992 - pilna laika pamatstudiju programmās; 888 - pilna laika augstākā līmeņa studiju programmās; 1085 - nepilna laika pamatstudiju programmās; 43 - nepilna laika augstākā līmeņa studiju programmās. 2018.g.-t.sk. 2177 - pilna laika pamatstudenti; 556 - pilna laika maģistranti; 936 - nepilna laika pamatstudenti; 57 - nepilna laika maģistranti. 2019.g.- Studentu skaits – 3699, t.sk. 2207 - pilna laika pamatstudenti; 589 - pilna laika maģistranti; 843 - nepilna laika pamatstudenti; 60 - nepilna laika maģistranti. 2020.g.- Studentu skaits – 3751, t.sk. 2265 - pilna laika pamatstudenti; 607 - pilna laika maģistranti; 826 - nepilna laika pamatstudenti; 53 - nepilna laika maģistranti.</p>							
Doktorantu skaits LLU	188	185	184	168	154	146	<b>140</b>	LLU
	<p><b>Piezīmes:</b> 2014.g.-178-pilna laika; 10-nepilna laika. 2015.g.-177 - pilna laika; 8-nepilna laika. 2016.g.- 178 - pilna laika; 6 - nepilna laika. 2017.g.- 166 - pilna laika; 2 - nepilna laika.</p>							
Aizstāvēto promocijas darbu skaits LLU	36	14	17	17	18	13	<b>11</b>	LLU
Izglītojošs atbalsts uzņēmējdarbības uzsākšanai un attīstībai - dalībnieku skaits/gadā	1402	2 064	3216	3520	6752	6447	<b>4627</b>	ZRKAC
	<p><b>Piezīmes:</b> 2018.g.-pasākumus apmeklējuši 5459 dalībnieki, sniegtas 829 konsultācijas, atbalsts telpu meklēšanā-10, atbalsts darbinieku meklēšanā-8, kursu dalībnieku skaits 446. 2019.g.- pasākumu apmeklējuši 4869 dalībnieki, sniegtas 1120 konsultācijas, atbalsts telpu meklēšanā 8, atbalsts darbinieku meklēšanā 6, kursu dalībnieku skaits 444. 2020.g.- Pasākumos piedalījušies 3105 dalībnieki, sniegtas 1276 konsultācijas, bet kursus apmeklējuši 246 dalībnieki.</p>							

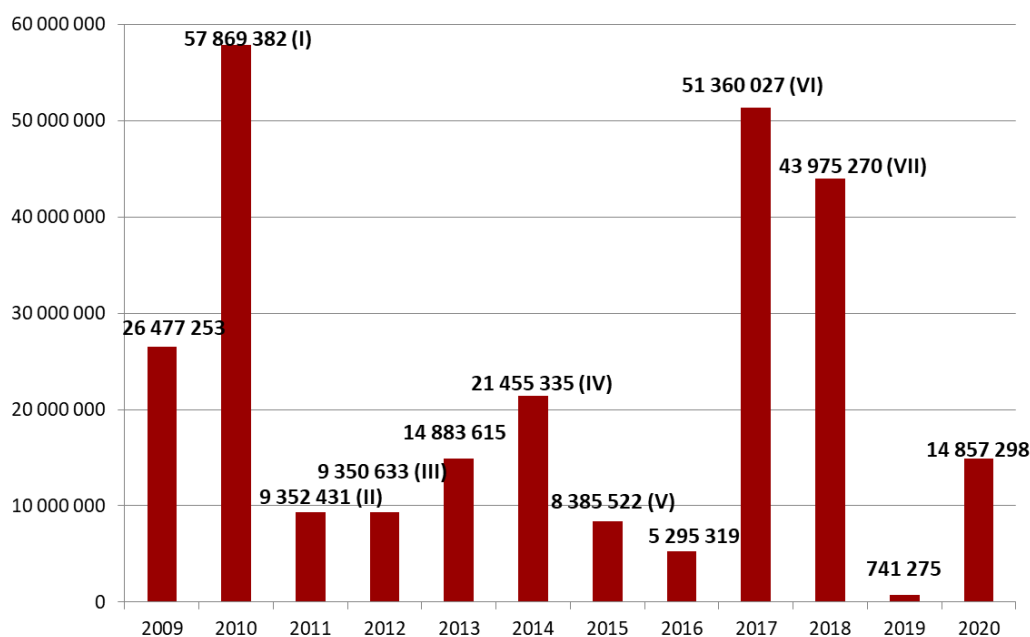
1.18.tabula. Rīcīpolitikas “Pētniecība, inovatīva uzņēmējdarbība un industriālā attīstība” (RP6) rādītāju vērtības 2014.-2020.g.

## 2. INVESTĪCIJU PLĀNA ĪSTENOŠANA

### 2.1. Finansējuma piesaistei sagatavotie un iesniegtie projekti 2020.gadā

2020.gadā tika sagatavoti un finansējuma piesaistei iesniegti 43 projekti, t.sk. 6 projektus ar kopējo plānoto finansējumu 9 334 015 euro sagatavoja un iesniedza Jelgavas pilsētas pašvaldības administrācija, 37 projektus ar kopējo plānoto finansējumu 11 081 495 euro – Jelgavas pilsētas pašvaldības institūcijas. Kopumā ir atbalstīti 33 projekti ar kopējo plānoto finansējumu 12 233 149 euro apmērā, taču 2020.gadā noslēgti finansējuma līgumi tikai par 23 projektu īstenošanu. Projektu veidā piesaistītas<sup>3</sup> investīcijas 14 857 298 euro apmērā, par pārējiem atbalstītajiem projektiem finansējuma līgumus plānots noslēgt 2021.gadā.

#### Jelgavas pilsētas pašvaldības un tās institūciju projektu veidā piesaistītais finansējums 2009.-2020.g., euro



(I) t.sk. 25 123 895 euro – SIA „Jelgavas Ūdens” Kohēzijas fonda projekta finansējums

(II) t.sk. 1 718 037 euro – SIA „Jelgavas komunālie pakalpojumi” projekta finansējums

(III) t.sk. 1 958 501 euro - SIA „Jelgavas Ūdens” Kohēzijas fonda projekta finansējums

(IV) t.sk. 15 524 113 euro - Jelgavas Tehnikuma ERAF projekta un 1 995 741 euro SIA „Fortum Jelgava” Kohēzijas fonda projekta finansējums

(V) t.sk. 2 332 048 euro SIA "Jelgavas Ūdens" un 2 860 598 euro SIA "Fortum Jelgava" Kohēzijas fonda projektu finansējums

(VI) t.sk. 23 399 362 euro SIA "Jelgavas Ūdens" Kohēzijas fonda un 2 142 118 euro SIA “Jelgavas pilsētas slimnīca” ERAF projekta finansējums

(VII) t.sk. 2 650 525 euro SIA "Fortum Jelgava" Kohēzijas fonda divu projektu finansējums

Avots: Jelgavas pilsētas pašvaldības informācija

#### 2.1.attēls. Jelgavas pilsētas pašvaldības un tās institūciju projektu veidā piesaistītais finansējums 2009.-2020.gadā, euro

Lielākais finansējuma apjoms 2020.gadā piesaistīts pašvaldības funkcijām, kas saistītas ar sociālo jomu un labklājību – 32%, uzņēmējdarbības veicināšanu – 25%, tūrismu – 17%, pašvaldības un dzīvojamo ēku energoefektivitātes paaugstināšanu – 12%.

<sup>3</sup> Projektu veidā piesaistītais finansējums aprēķināts, saskaitot noslēgto līgumu par projektu finansēšanu kopsummās pārskata gadā

**Projektu veidā piesaistītais finansējums sadalījumā pa pašvaldības funkcijām, 2020.gadā, euro**

Sociālā joma un labklājība	4 716 236
Uzņēmējdarbības veicināšana	3 730 230
Tūrisms	2 591 937
Pašvaldības un dzīvojamo ēku energoefektivitātes paaugstināšana	1 768 534
Veselība	1 071 153
Izglītība	536 768
Sabiedrības integrācija	356 648
Kultūra	85 792
<b>Kopā</b>	<b>14 857 298</b>

Avots: Jelgavas pilsētas pašvaldības informācija

2.1.tabula. **Projektu veidā 2020.gadā piesaistītais finansējums sadalījumā pa pašvaldības funkcijām, euro**

## 2.2. Investīciju plāna īstenošana

Investīciju plāns ir Programmas sadaļa, kurā atspoguļotas projektu idejas - nepieciešamās investīcijas stratēģisko uzstādījumu īstenošanai rīcībpolitiku griezumā. Lielā mērā investīciju plāns ir pilsētas nozīmīgāko vēlmju kopums tās attīstības veicināšanai, investīciju plānā ietvertu projektu īstenošana ir atkarīga no finansējuma iespējām, t.sk. iespējām piesaistīt ārējo finanšu avotu līdzekļus.

Ņemot vērā pieejamās ārējo finanšu avotu un pašvaldības budžeta iespējas, kā arī pašvaldības aktuālās vajadzības, investīciju plāns 2020.gadā aktualizēts, pārskatot investīciju projektu idejas, to aktivitātes, finansējumu un sasniedzamos rezultātus, un aktualizētais investīciju plāns apstiprināts ar 2020.gada 18.jūnija Jelgavas pilsētas domes lēmumu Nr.11/2.

2020.gadā pašvaldība turpināja līdzšinējo darbu pilsētvides sakārtošanā un attīstībā, t.sk. lielā mērā tieši Eiropas Savienības līdzfinansētu projektu ietvaros.

### Nozīmīgākie 2020.gadā pabeigtie Jelgavas valstspilsētas pašvaldības administrācijas vadītie projekti:

- ✓ Kohēzijas fonda līdzfinansēta projekta “Loka maģistrāles pārbūve posmā no Kalnciema ceļa līdz Jelgavas pilsētas administratīvajai robežai” ietvaros modernizēts nozīmīgs tranzīta un kravu transporta maršruts Jelgavas pilsētā tā sasaistei ar TEN-T tīklu, tādējādi novēršot transporta infrastruktūras nepilnības, uzlabojot transporta plūsmu, veicinot uzņēmējdarbības attīstību šajā pilsētas teritorijā;
- ✓ ERAF līdzfinansēta projekta “Tehniskās infrastruktūras sakārtošana uzņēmējdarbības attīstībai degradētā teritorijā” ietvaros veikta Neretas un Prohorova ielu, Garozas ielas posma asfaltbetona seguma un inženierkomunikāciju pārbūve, gājēju un velosipēdistu ceļiņu izbūve, lai radītu priekšnosacījumus uzņēmējdarbības attīstībai industriālajā teritorijā un jaunu rūpniecības uzņēmumu piesaistei. Lai sakārtotu degradēto vidi Lielupes krastā un radītu priekšnosacījumus loģistikas attīstībai, ir nostiprināti arī upes krasti un izbūvēti cietā seguma laukumi;
- ✓ ERAF līdzfinansēta projekta “Jelgavas pilsētas pašvaldības ēkas Zemgales prospektā 7 energoefektivitātes paaugstināšana” īstenošanas rezultātā paaugstināta energoefektivitāte pašvaldības ēkā Zemgales prospektā 7, pēc projekta īstenošanas ēkā ir izvietota Jelgavas pilsētas pašvaldības interešu izglītības iestāde "Jaunrades nams "Junda"" un Jelgavas bērnu un jauniešu bibliotēka "Zinītis";
- ✓ ERAF līdzfinansēta projekta “Jelgavas Amatu vidusskolas infrastruktūras uzlabošana un mācību aprīkojuma modernizācija, 2.kārta” ietvaros pārbūvēts sporta laukums pie Jelgavas 4.sākumskolas, veikti pārbūves darbi skolas ēkās Akadēmijas ielā 25 un Elektrības ielā 8, labiekārtota skolas teritorija, iegādāts aprīkojums un iekārtas izglītības programmu “Metālapstrāde”, “Šūto izstrādājumu ražošanas tehnoloģija”, “Ēdināšanas pakalpojumi”, “Restorānu pakalpojumi” īstenošanai, kā arī mācību priekšmeta “Sports” nodrošināšanai.

Projekta nosaukums	Kopējais projekta finansējums, euro	Finansējuma avoti	Plānotie rezultāti
Pilssalas ielas degradētās teritorijas sakārtošana	6 493 352	ERAF – 52,36%, valsts – 2,31%, pašvaldība – 45,33%	Projekta ietvaros plānota Pilssalas ielas posma pārbūve posmā no tilta pār Lielupi līdz dabas lieguma “Lielupes palienes pļavas” teritorijai, tilta pār kanālu pārbūve, fizisko aktivitāšu laukumu izbūve, autostāvlaukuma izbūve un tam pieguļošās teritorijas labiekārtošana, tajā skaitā dabas lieguma un savvaļas zirgu uzturēšanai un tūristiem nepieciešamās publiskās infrastruktūras izveide, kā arī ūdenstūrisma un sporta bāzes izbūve, kurā atradīsies arī tūrisma informācijas punkts. Projektā tiks veikta arī Lielupes krastmalas nostiprināšana Pilssalas ielā 8.
Kultūras mantojuma saglabāšana un attīstība Jelgavas pilsētā	2 240 051	ERAF – 85%, valsts – 3,75%, pašvaldība – 11,25%	Projekta ietvaros plānota valsts nozīmes arhitektūras pieminekļa – koka ēkas Vecpilsētas ielā 2 restaurācija un pārbūve, saistītās infrastruktūras – ēkas J. Asara ielā 1 pārbūve un apkārtējās teritorijas labiekārtošana, atjaunojot kritiskā stāvoklī esošu kultūrvēsturisku ēku vecpilsētā un nodrošinot jaunajā objektā interesantus piedāvājumus Jelgavas iedzīvotājiem un viesiem, kā arī paredzēta jaunu ekspozīciju izveide Jelgavas Sv. Trīsvienības baznīcas tornī.
Tehniskās infrastruktūras sakārtošana uzņēmējdarbības attīstībai degradētajā teritorijā, 2.kārta	2 373 719	ERAF – 45%, valsts – 13%, pašvaldība – 42%	Projekta ietvaros plānots veikt Garozas un Neretas ielas savienojošās ielas – Rubeņu ceļa turpinājuma un inženierkomunikāciju pieslēgumu izbūvi, nodrošinot piekļūšanu industriālai teritorijai, veicinot uzņēmējdarbības aktivitāti un nodarbinātības iespējas šajā pilsētas daļā.
Tehniskās infrastruktūras sakārtošana uzņēmējdarbības attīstībai degradētajā teritorijā, 3.kārta	1 338 526	ERAF – 45%, valsts – 13%, pašvaldība – 42%	Projekta ietvaros tiks veikta Graudu ielas posma un Smiltnieku ielas posma pārbūve, sakārtojot ielu tehnisko infrastruktūru industriālajā teritorijā esošo ražošanas uzņēmumu tālākai attīstībai.
Jelgavas pilsētas pašvaldības policijas ēkas energoefektivitātes paaugstināšana	404 334	ERAF – 37,06%, valsts – 1,63%, pašvaldība – 61,31%	Paaugstināt energoefektivitāti Jelgavas pilsētas pašvaldības policijas ēkā Mazajā ceļā 3, Jelgavā, samazinot siltumenerģijas patēriņu un ar to saistītās izmaksas pašvaldībai piederošajā ēkā.

Avots: Jelgavas pilsētas pašvaldības informācija

## 2.2.tabula. Lielākie uzsāktie infrastruktūras projekti 2020.gadā

### 2020.gadā turpinājās jau iepriekš uzsāktu nozīmīgu investīciju projektu īstenošana:

- ✓ ERAF līdzfinansēta projekta “Sabiedrībā balstītu sociālo pakalpojumu infrastruktūras attīstība Jelgavā” ietvaros tiek veikta, grupu dzīvokļu, specializēto darbnīcu, ģimeniskai videi pietuvinātu un citu sociālo pakalpojumu infrastruktūras izveide Stacijas ielā 13, Daudzfunkcionālā sociālo pakalpojumu centra izveide Zirgu ielā 47A, kā arī pirmsskolas izglītības iestādes “Kāpēcīši” Ganību ielā 66 peldbaseina pielāgošana pieejamības uzlabošanai bērniem ar funkcionāliem traucējumiem;
- ✓ ERAF līdzfinansēta projekta “Mācību vides uzlabošana Jelgavas Valsts ģimnāzijā un Jelgavas Tehnoloģiju vidusskolā” ietvaros veiktas iepirkuma procedūras, lai uzsāktu mācību vides uzlabošanu Jelgavas Tehnoloģiju vidusskolā;
- ✓ ERAF projekta “Nozīmīga kultūrvēsturiskā mantojuma saglabāšana un attīstība kultūras tūrisma piedāvājuma pilnveidošanai Zemgales reģionā” ietvaros tiek atjaunoti valsts nozīmes kultūras pieminekļi Jelgavā, Dobelē, Bauskā, veidojot tajos jaunus, savstarpēji papildinošus tūrisma pakalpojumus, tādējādi nodrošinot to sociālekonomiskā potenciāla attīstību un integrāciju vietējās ekonomikas struktūrā. Jelgavā 2020.gada beigās pabeigta Jelgavas Romas katoļu Bezvainīgās jaunavas Marijas katedrāles krustu atjaunošana un torņa jumta seguma

pārbūve, bet Jelgavas pilsētas pašvaldības ēkā Vecpilsētas ielā 14 pēc būvdarbu pabeigšanas turpinās objekta funkcionēšanai nepieciešamā aprīkojuma un iekārtu iegāde. Vecpilsētas ielas koka nams tiek veidots kā publisks tūrisma objekts ar izzinošu, izglītojošu piedāvājumu par Jelgavas koka arhitektūru, Vecpilsētas ielas kvartālu, šīs ēkas unikalitāti, savukārt mūra ēkā tiks izvietotas trīs restaurācijas darbnīcas – tekstiliju, metāla priekšmetu, keramikas un stikla restaurācijai;

- ✓ Kohēzijas fonda līdzfinansēta projekta “Videi draudzīgas sabiedriskā transporta infrastruktūras attīstība Jelgavā” ietvaros veikta iepirkuma procedūra, lai iegādātos četrus videi draudzīgus sabiedriskos transportlīdzekļus (elektroautobusi) un to uzlādes ierīces, lai samazinātu enerģijas patēriņu, CO<sub>2</sub> emisijas līmeni un veicinātu videi draudzīga sabiedriskā transporta izmantošanu Jelgavas pilsētā un pasažieru skaita pieaugumu tajā;
- ✓ Eiropas Sociālā fonda (ESF) projekta “Veselības veicināšana Jelgavā” ietvaros Jelgavas pilsētas iedzīvotājiem, jo īpaši sociālās atstumtības un nabadzības riskam pakļautajiem, tiek piedāvāti daudzveidīgi pasākumi fizisko aktivitāšu un veselīga uztura veicināšanai, atkarību profilaksei, seksuālās un reproduktīvās, garīgās veselības veicināšanai, slimību profilaksei;
- ✓ ESF projekta “Atver sirdi Zemgalē” ietvaros Jelgavas pilsētā tiek palielināta ģimeniskai videi pietuvinātu un sabiedrībā balstītu sociālo pakalpojumu pieejamība dzīvesvietā personām ar invaliditāti un bērniem - izvērtētas individuālās vajadzības, izstrādāti atbalsta plāni, nodrošināti pakalpojumi bērniem ar funkcionāliem traucējumiem, ārpusģimenes aprūpē esošiem bērniem, personām ar garīga rakstura traucējumiem;
- ✓ ESF projekta “PROTI un DARI!” ietvaros Jelgavas pilsētā tiek motivēti un aktivizēti jaunieši vecumā no 15-29 gadiem, kuri nemācās, nestrādā vai neapgūst arodu un nav reģistrēti Nodarbinātības valsts aģentūrā (NVA) kā bezdarbnieki, veicināta šo jauniešu iesaiste izglītībā, Jauniešu garantijas pasākumos, kurus īsteno NVA un Valsts izglītības attīstības aģentūra, un nevalstisko organizāciju vai jauniešu centru darbībā.

#### **2020.gadā uzsākta vairāku jaunu nozīmīgu investīciju projektu īstenošana:**

- ✓ ERAF līdzfinansēta projekta “Kultūras mantojuma saglabāšana un attīstība Jelgavas pilsētā” ietvaros plānota valsts nozīmes arhitektūras pieminekļa – koka ēkas Vecpilsētas ielā 2 restaurācija un pārbūve, saistītās infrastruktūras – ēkas J. Asara ielā 1 pārbūve un apkārtējās teritorijas labiekārtošana, atjaunojot kritiskā stāvoklī esošu kultūrvēsturisku ēku vecpilsētā un nodrošinot jaunajā objektā interesantus piedāvājumus Jelgavas iedzīvotājiem un viesiem, kā arī paredzēta jaunu ekspozīciju izveide Jelgavas Sv. Trīsvienības baznīcas tornī;
- ✓ ERAF līdzfinansēta projekta “Tehniskās infrastruktūras sakārtošana uzņēmējdarbības attīstībai degradētajā teritorijā, 2.kārta” ietvaros tiks veikta Garozas un Neretas ielas savienošās ielas – Rubeņu ceļa turpinājuma un inženierkomunikāciju pieslēgumu izbūve, nodrošinot piekļūšanu industriālai teritorijai, veicinot uzņēmējdarbības aktivitāti un nodarbinātības iespējas šajā pilsētas daļā;
- ✓ ERAF līdzfinansēta projekta “Tehniskās infrastruktūras sakārtošana uzņēmējdarbības attīstībai degradētā teritorijā, 3.kārta” ietvaros plānota Graudu ielas posma un Smiltnieku ielas posma pārbūve, sakārtojot ielu tehnisko infrastruktūru industriālajā teritorijā esošo ražošanas uzņēmumu tālākai attīstībai;
- ✓ ERAF līdzfinansēta projekta “Pilssalas ielas degradētās teritorijas sakārtošana” ietvaros plānota Pilssalas ielas posma pārbūve posmā no tilta pār Lielupi līdz dabas lieguma “Lielupes palienes pļavas” teritorijai, tilta pār kanālu pārbūve, fizisko aktivitāšu laukumu izbūve, autostāvlaukuma izbūve un tam pieguļošās teritorijas labiekārtošana, tajā skaitā dabas lieguma un savvaļas zirgu uzturēšanai un tūristiem nepieciešamās publiskās infrastruktūras izveide, kā arī ūdenstūrisma un sporta bāzes izbūve, kurā atradīsies arī tūrisma informācijas punkts. Projektā tiks veikta arī Lielupes krastmalas nostiprināšana Pilssalas ielā 8;
- ✓ ERAF līdzfinansēta projekta ietvaros tiek veikta Jelgavas pilsētas pašvaldības policijas ēkas Mazajā ceļā 3, Jelgavā energoefektivitātes paaugstināšana;
- ✓ projekta “Ēkas pārbūve par pirmsskolas izglītības iestādi Brīvības bulvārī 31A, Jelgavā” ietvaros notiek jaunas pašvaldības pirmsskolas izglītības iestādes izveide 160 bērniem, kas ir viens no soļiem, lai risinātu pieprasījumu pēc vietām pašvaldības bērnudārzos;

- ✓ Interreg V-A Latvijas-Lietuvas programmas 2014.-2020.gadam līdzfinansētā projekta “RiskChildren” ietvaros tiks veicināta sociālajam riskam pakļauto bērnu un jauniešu integrācija sabiedrībā, uzlabojot sociālo pakalpojumu kvalitāti, pieejamību, kā arī jaunu sociālo pakalpojumu izveidi, projekta ietvaros izveidojot jauniešu dienas aprūpes centru Loka maģistrālē 25, Jelgavā;
- ✓ Interreg V-A Latvijas-Lietuvas programmas 2014.-2020.gadam līdzfinansētā projekta “Sun Route” ietvaros Jelgavas Svētās Trīsvienības baznīcas torņa 9.stāvā tiks uzstādītas divas panorāmas kameras un skārienjutīgi saules displeji, izstāžu zāles līmenī – divi ekrāni cilvēkiem ar īpašām vajadzībām, kā arī tiks iegādātas un pilsētā uzstādītas tūrisma objektu norādes zīmes un divi interaktīvie āra tūrisma informācijas stendi, novietojot tos pie Jelgavas Sv. Trīsvienības baznīcas torņa un Pasta salā.

2020.gadā administrācija nodrošināja ES fondu un citu ārēju finansējuma avotu līdzfinansētu **27** projektu īstenošanu, un šo projektu ietvaros apgūts finansējums **18 255 205 euro** apmērā.

Projekta nosaukums	Kopējais projekta finansējums, euro	Investētā finansējuma apjoms 2020.gadā, euro
Mācību vides uzlabošana Jelgavas Valsts ģimnāzijā un Jelgavas Tehnoloģiju vidusskolā	18 033 530	45 587
Loka maģistrāles pārbūve posmā no Kalnciema ceļa līdz Jelgavas pilsētas administratīvajai robežai	21 679 350	9 671 733
Tehniskās infrastruktūras sakārtošana uzņēmējdarbības attīstībai degradētajā teritorijā, 1.kārta	10 140 983	4 479 599
Jelgavas Amatu vidusskolas infrastruktūras uzlabošana un mācību aprīkojuma modernizācija, 2.kārta	5 022 577	578 802
Jelgavas pilsētas pašvaldības ēkas Zemgales prospektā 7 pārbūve un jaunais būvprojoms (piebūve) 1.kārta un 3.kārta	2 411 915	802 192
Jelgavas pilsētas pašvaldības ēkas Zemgales prospektā 7, energoefektivitātes paaugstināšana 2.kārta	1 328 951	215 829
Nozīmīga kultūrvēsturiskā mantojuma saglabāšana un attīstība kultūras tūrisma piedāvājuma pilnveidošanai Zemgales reģionā	3 190 872	819 423
Veselības veicināšana Jelgavā	1071153	102 610
Jelgavas pilsētas pašvaldības policijas ēkas energoefektivitātes paaugstināšana	442 298	165 265
Tehniskās infrastruktūras sakārtošana uzņēmējdarbības attīstībai degradētajā teritorijā, 2.kārta	2 373 719	180 716
Tehniskās infrastruktūras sakārtošana uzņēmējdarbības attīstībai degradētajā teritorijā, 3.kārta	1 338 526	240 655
Sabiedrībā balstītu sociālo pakalpojumu infrastruktūras izveide Jelgavā	5 955 979	609 874
Starptautiskais kultūras tūrisma maršruts "Baltu ceļš"	107 712	9 655
Pilsētas iedzīvotāju kartes pieejamo pakalpojumu pilnveidošana Jelgavā un Šauļos (e-Card)	352 940	143 228
Tehniskās bāzes un operatīvo dienestu speciālistu fiziskās kapacitātes uzlabošana Latvijas un Lietuvas pierobežas reģionā (All for Safety)	570 232	40 174
PROTI un DARI!	333 175	42 274
Atver sirdi Zemgalē	610 422	99 798

Avots: Jelgavas pilsētas pašvaldības informācija

**2.3.tabula. Jelgavas valstspilsētas pašvaldības administrācijas īstenoto projektu ietvaros ieguldītais finansējums 2020.gadā**

**Pārskatu sagatavoja:**

Jelgavas valstspilsētas pašvaldības administrācijas  
Attīstības un pilsētplānošanas pārvalde  
Attīstības plānošanas sektors  
e-pasts: attistiba@dome.jelgava.lv